

**COMUNE DI SAVIGLIANO**

**NOTA INTEGRATIVA AL BILANCIO DI  
PREVISIONE 2020/2024**

## INTRODUZIONE

Signori Consiglieri,

in relazione a quanto previsto dall'art. 11 c. 1 e 3 del Decreto Legislativo 118 del 23.06.2011, dall'art. 151 c. 3 e dal vigente Regolamento di Contabilità, la Giunta Comunale predispone e presenta all'esame ed approvazione del Consiglio Comunale il bilancio di previsione per gli esercizi 2020/2024, corredato della presente "Nota integrativa al bilancio di previsione".

La finalità principale del bilancio di previsione è quella di esporre in maniera sistematica il reperimento e l'impiego delle risorse rappresentando il principale riferimento per l'allocazione, la gestione e il monitoraggio di entrate e spese con orizzonte triennale.

Il bilancio di previsione, predisposto sulla base delle disposizioni previste dall'articolo nr. 11 c. 3 del medesimo decreto, è composto da:

1. Previsioni delle entrate e delle spese di competenza e di cassa del primo esercizio
2. Previsioni delle entrate e delle spese di competenza per ciascuno degli esercizi successivi considerati nel bilancio di previsione
3. Quadro generale riassuntivo
4. Verifica degli equilibri

ed è corredato dai seguenti allegati obbligatori:

- a) il prospetto esplicativo del presunto risultato di amministrazione;
- b) il prospetto concernente la composizione, per missioni e programmi, del fondo pluriennale vincolato per ciascuno degli esercizi considerati nel bilancio di previsione;
- c) il prospetto concernente la composizione del fondo crediti di dubbia esigibilità per ciascuno degli esercizi considerati nel bilancio di previsione;
- d) il prospetto dimostrativo del rispetto dei vincoli di indebitamento;
- e) il prospetto delle spese previste per l'utilizzo di contributi e trasferimenti da parte di organismi comunitari e internazionali per ciascuno degli esercizi considerati nel bilancio di previsione;
- f) il prospetto delle spese previste per lo svolgimento delle funzioni delegate dalle regioni per ciascuno degli esercizi considerati nel bilancio di previsione;
- g) la presente nota integrativa al bilancio di previsione;
- h) la relazione del collegio dei revisori dei conti.

La Nota Integrativa è un documento con il quale si completano ed arricchiscono le informazioni del bilancio di previsione e si integrano i dati quantitativi esposti negli schemi di bilancio al fine di rendere più chiara e significativa la lettura dello stesso.

In altre parole si può considerare il momento conclusivo del processo di programmazione e controllo e ne esplicita in termini descrittivi, dettagliati e prospettici l'andamento.

Si dà infine atto che:

- la formulazione delle previsioni è stata effettuata, per ciò che concerne la spesa, tenendo conto delle spese sostenute in passato, delle spese obbligatorie, di quelle consolidate e di quelle derivanti da obbligazioni già assunte in esercizi precedenti. Analogamente, per la parte di entrata, l'osservazione delle risultanze degli esercizi precedenti è stata alla base delle previsioni tenendo conto delle possibili variazioni e di quelle causate con la manovra di bilancio. In generale sono stati applicati tutti i principi contabili derivanti dalla nuova contabilità armonizzata attenendosi alla

normativa vigente.

- l'Ente si avvale del sistema informativo integrato Sipal per la gestione del Bilancio di Previsione. Le procedure per la registrazione delle previsioni di Entrata e di Spesa sono conformi alle disposizioni e ai modelli previsti dalla vigente normativa.

## SOMMARIO

INTRODUZIONE.....	2
ANALISI DELLE PREVISIONI.....	6
1 - PREVISIONI DI ENTRATA E DI SPESA.....	7
1.1 - PREVISIONI DEFINITIVE PER L'ESERCIZIO 2019.....	11
1.2 - PREVISIONI PER L'ESERCIZIO 2020.....	12
1.3 - PREVISIONI PER L'ESERCIZIO 2021.....	14
1.4 - PREVISIONI PER L'ESERCIZIO 2022.....	15
1.5 - PREVISIONI PER L'ESERCIZIO 2023.....	16
1.6 - PREVISIONI PER L'ESERCIZIO 2024.....	16
2 - ANDAMENTO PLURIENNALE DELLE PREVISIONI DI COMPETENZA.....	17
2.1 - ANALISI DELL'ENTRATA.....	17
TITOLO 1 - ENTRATE CORRENTI DI NATURA TRIBUTARIA, CONTRIBUTIVA E PEREQUATIVA.....	17
TITOLO 2 - TRASFERIMENTI CORRENTI.....	19
TITOLO 3 - ENTRATE EXTRATRIBUTARIE.....	21
TITOLO 4 - ENTRATE IN CONTO CAPITALE.....	23
TITOLO 5 - ENTRATE DA RIDUZIONE DI ATTIVITÀ FINANZIARIE.....	25
TITOLO 6 - ACCENSIONE DI PRESTITI.....	27
TITOLO 7 - ANTICIPAZIONI DA ISTITUTO TESORIERE/CASSIERE.....	29
TITOLO 9 - ENTRATE PER CONTO DI TERZI E PARTITE DI GIRO.....	31
2.2 - ANALISI DELLA SPESA.....	33
TITOLO 1 - SPESE CORRENTI.....	33
TITOLO 2 - SPESE IN CONTO CAPITALE.....	35
TITOLO 3 - SPESE PER INCREMENTO DI ATTIVITÀ FINANZIARIE.....	37
TITOLO 4 - RIMBORSO DI PRESTITI.....	39
TITOLO 5 - CHIUSURA ANTICIPAZIONI DA ISTITUTO TESORIERE/CASSIERE.....	41
TITOLO 7 - SPESE PER CONTO TERZI E PARTITE DI GIRO.....	43
3 - ANALISI DEL BUDGET PREVISIONALE DI COMPETENZA PER RESPONSABILE.....	45
3.1 - ANALISI DELL'ENTRATA.....	45
3.2 - ANALISI DELLA SPESA.....	46
ANALISI DELLA PROGRAMMAZIONE.....	49
4 - RISULTATO DI AMMINISTRAZIONE PRESUNTO.....	50
5 - ELENCO ANALITICO DELLE RISORSE ACCANTONATE.....	53
6 - ELENCO ANALITICO DELLE RISORSE VINCOLATE.....	54
7 - ELENCO ANALITICO DELLE RISORSE DESTINATE AGLI INVESTIMENTI.....	55
8 - FONDO PLURIENNALE VINCOLATO E SUO UTILIZZO.....	56
9 - ACCANTONAMENTI AL FONDO CREDITI DI DUBBIA ESIGIBILITÀ.....	57
10 - ACCANTONAMENTI AL FONDO DI RISERVA.....	58
11 - ACCANTONAMENTI AD ALTRI FONDI.....	59
12 - EQUILIBRI DI BILANCIO E DI CASSA.....	61
12.1 - EQUILIBRI DI BILANCIO.....	61
12.2 - PREVISIONE DI CASSA.....	64
13 - INDICATORI ECONOMICI.....	65
13.1 - GRADO DI AUTONOMIA FINANZIARIA.....	65
13.2 - PRESSIONE FISCALE LOCALE E RESTITUZIONE ERARIALE PRO-CAPITE.....	66
13.3 - GRADO DI RIGIDITÀ DEL BILANCIO.....	66
13.4 - GRADO DI RIGIDITÀ PRO-CAPITE.....	67
13.5 - COSTO DEL PERSONALE.....	68
APPROFONDIMENTI.....	70
14 - PROSPETTI COMPARATIVI DEL BILANCIO DI PREVISIONE.....	71

15 - TRIBUTI E TARIFFE.....	76
16 - REPERIMENTO E IMPIEGO DI RISORSE STRAORDINARIE.....	83
16.1 - ENTRATE STRAORDINARIE.....	83
16.2 - SPESE STRAORDINARIE.....	83
17 - PREVISIONE DI COPERTURA DEI SERVIZI.....	84
18 - ANDAMENTO E SOSTENIBILITÀ DELL'INDEBITAMENTO.....	85
18.1 - RICORSO ALL'INDEBITAMENTO.....	85
18.2 - INDEBITAMENTO A MEDIO/LUNGO TERMINE.....	85
18.3 - INDEBITAMENTO A BREVE TERMINE.....	86
18.4 - INDEBITAMENTO DA STRUMENTI DERIVATI.....	86
19 - GARANZIE PRESTATE DALL'ENTE A TERZI.....	87
20 - OPERE PUBBLICHE.....	88
20.1 - INVESTIMENTI PROGRAMMATI.....	88
20.2 - INVESTIMENTI IN CORSO DI REALIZZAZIONE E NON CONCLUSI.....	88
20.3 - INVESTIMENTI IN CORSO DI DEFINIZIONE.....	91
21 - ELENCO DEGLI ORGANISMI ED ENTI STRUMENTALI E SOCIETÀ CONTROLLATE E PARTECIPATE.....	92
CONCLUSIONI.....	98
Allegati.....	99

# **ANALISI DELLE PREVISIONI**

## 1 - PREVISIONI DI ENTRATA E DI SPESA

Le previsioni triennali di entrata e di spesa sono state formulate sulla base del criterio della storicità con riferimento alla risultanze contabili rilevabili nell'ultimo triennio.

Le previsioni triennali di entrata e di spesa sono state formulate sulla base del criterio della storicità con riferimento alla risultanze contabili rilevabili nell'ultimo triennio.

In particolare, in merito ai criteri di valutazione dell'entrata, si riepilogano qui di seguito i criteri utilizzati con riferimento alle poste più significative:

- Addizionale comunale IRPEF - previsione di aumento dell'aliquota con contestuale introduzione della soglia di esenzione per redditi imponibili inferiori o pari ad € 8.000,00. Stanziamento valutato entro i limiti minimo e massimo ricavabili dalla stima ministeriale desumibile dalle simulazioni di gettito effettuate sul portale del federalismo municipale. Si prevede l'applicazione di un'aliquota unica pari allo 0,8% con un gettito previsto di € 2.490.000,00;

- Imposta municipale propria e tassa sui servizi indivisibili – gettito calcolato applicando le aliquote d'imposta deliberate dal Consiglio Comunale, sul valore del patrimonio immobiliare desunto indirettamente dai versamenti effettuati nell'ultimo esercizio disponibile nonché dagli effetti derivanti dal recupero dell'evasione tributaria effettuato negli anni precedenti. La previsione di entrata si basa su quanto noto al momento della redazione del bilancio di previsione. Potrebbero rendersi necessarie eventuali modifiche, in seguito all'approvazione della legge di bilancio, per il 2020 e i relativi provvedimenti attuativi. La stima prevista per l'anno 2020 è pari ad € 4.245.000,00 per l'IMU ed € 1.925.000,00 per la TASI;

- Tassa Rifiuti (TARI) – gettito desunto dalle tariffe calcolate nel piano finanziario del servizio di raccolta e smaltimento rifiuti solidi urbani, in misura necessaria a garantire l'integrale copertura dei costi di esercizio. AL piano finanziario della Tassa Rifiuti è stata applicata la quota di avanzo 2018 vincolato di € 112,396,43 derivante dal differenziale positivo del piano finanziario TARI 2018. Lo stanziamento in entrata relativa all'entrata in esame è pari ad € 2.900.000,57. Il piano finanziario è stato redatto utilizzando il metodo normalizzato di cui al D.P.R. n. 158/1999, apportando ai criteri storici fin ora applicati alcuni correttivi desumibili dalle delibere ARERA, in attesa di avviare il nuovo procedimento di approvazione del piano finanziario TARI;

- Imposta sulla pubblicità, diritti sulle pubbliche affissioni e TOSAP – sulla base del gettito dell'ultimo esercizio disponibile;

- Fondo di solidarietà e trasferimenti compensativi dello Stato – pari all'ammontare della spettanza 2019;

- Proventi per violazioni alla circolazione stradale – nella misura annua rilevabile nell'ultimo esercizio, come da comunicazione dell'Unione Terre della Pianura;

- Proventi dai servizi pubblici – sulla base del criterio storico degli accertamenti effettuati nell'ultimo esercizio con un aumento del gettito dei servizi a domanda individuale relativi alle mense scolastiche per l'aumento del numero dei pasti erogati. Si rileva, infatti, che per la gestione del servizio mensa per l'anno 2020 è previsto un incasso pari ad € 547.000,00;

- Fitti Attivi – sulla base dei contratti di locazione in corso;

- Proventi dall'uso di sale attrezzate/polivalenti: è prevista una maggior entrata pari ad € 7.000,00 in quanto, a partire dall'anno 2020, l'ente incasserà direttamente i proventi della sala polivalente – ex ala Mercatale di Piazza del Popolo.

- Altre entrate correnti – sulla base del gettito storicamente realizzato;

- Oneri di Urbanizzazione – sulla base del gettito storico e della valutazione delle pratiche edilizie presentabili. La previsione di entrata per l'anno 2020 è pari ad €420.000,00. Gli stessi sono stati destinati per € 70.000,00 alla manutenzione ordinaria delle opere di urbanizzazione primaria e secondaria, al finanziamento spese di progettazione di opere pubbliche e ad interventi di tutela e valorizzazione del paesaggio e per € 350.000,00 per le spese di manutenzione straordinaria; ai sensi del disposto dell'articolo 1, comma 460 della legge 11 dicembre 2016 n. 232;
- Proventi da parcheggi – sulla base del gettito storico, della valutazione dei maggiori proventi derivanti dall'aumento delle aree a pagamento e dei maggiori proventi connessi al nuovo appalto relativo all'affidamento in concessione del servizio di gestione dei parcheggi a pagamento il quale pone a base di gara un importo da corrispondere a favore del Comune di Savigliano pari al 47% del totale incassato, rispetto al 40% attuale. Lo stanziamento complessivo per il 2020 è pari ad € 160.000,00;
- Proventi da concessioni cimiteriali: sono previsti maggiori incassi, sia in parte corrente che in parte capitale, calcolati sulla base delle richieste presentate dai privati, dei loculi scaduti e oggetto di estumulazione, che a partire dal 2020 potranno essere venduti. E' prevista la variazione del piano regolatore cimiteriale, che potrebbe comportare maggiori incassi, ad oggi non valutabili e quindi non considerati nel previsionale;
- Proventi da alienazione diritti di superficie: valorizzazione, trasformazione e vendita del diritto di superficie in diritto di proprietà dell'Area relativa a 36 autorimesse in via D.L. Bianco, contraente ATC Cuneo. Tali entrate sono quantificate in € 15.000,00 per il solo anno 2020;
- Proventi da alienazione diritti edificatori: derivanti dalla compensazione delle aree fondiarie non retrocesse in seguito alla variante Pec P1.9. Tali entrate sono quantificate in € 140.000,00 per il solo anno 2020;
- Proventi da alienazioni: I proventi derivanti dalle alienazioni patrimoniali inserite nel piano delle alienazioni verranno inserite nel Bilancio di previsione 2020-2022 al momento in cui sia certa la vendita per una motivazione di scelta prudenziale come evidenziato nel parere della Corte dei Conti Sezione Regionale per la Lombardia n.293/2017

Le previsioni di spesa corrente sono stata improntate ai seguenti criteri di valutazione:

La spesa corrente è stata prevista in ragione delle spese necessarie e indispensabili per garantire il funzionamento e la buona gestione dei servizi. Le spese correnti straordinarie e/o discrezionali potranno essere finanziate in corso d'anno qualora si realizzino nuove o maggiori entrate.

- Spese di personale – sulla base dei contratti di lavoro dipendenti in corso, tenuto conto di pensionamenti programmati, mentre per le nuove assunzioni si è ipotizzata la decorrenza media del 01/07/2020 e con un maggior stanziamento per l'anno 2021 e successivi pari ad € 67,021,00. All'interno del costo del personale sono stati inseriti i maggiori oneri – ad oggi prevedibili - derivanti dalla stipula del nuovo contratto nazionale per i dipendenti degli enti locali;
- Forniture per acquisto di beni – sulla base delle disponibilità finanziarie;
- Utenze: sulla base del costo storico rilevato nell'ultimo esercizio;
- Interessi e mutui: sulla base dei piani di ammortamento mutui. Durante l'anno 2019 si è aderito alla rinegoziazione di numero 7 posizioni debitorie contratte con la Cassa depositi e prestiti e prevista dai commi 961 a 964 dell'articolo 1 della Legge 30 dicembre 2018, n. 145 ("Legge di Bilancio 2019"). Per tali posizioni il tasso di interesse si è ridotto allo 0,97% pur mantenendo invariata la data di scadenza del debito;
- Spesa per la manutenzione e riparazione del parco veicoli: si è prevista una riduzione di spesa in quanto le autovetture per la maggior parte vengono acquisite a noleggio;



- Spese per studi e progetti a mezzo professionisti esterni: lo stanziamento attuale potrebbe essere incrementato, se verranno reperite sufficienti disponibilità di bilancio;
- Le spese per il randagismo sono state ridotte sulla base dell'andamento 2019;
- Spese per servizi ausiliari università e spese di manutenzione periodica impianti sede dell'Università degli studi: lo stanziamento annuale è stato ridotto per effetto degli investimenti relativi all'impianto termico affidati nel 2019;
- Spese per assestment e gap analysis in tema di privacy: a partire dal 2020 è prevista un'analisi costante dei dati, pertanto la spesa è stata considerata come "ricorrente" (a differenza di quanto fatto in precedenza). Il costo annuale di è stato valutato in € 10.000,00;
- Spese legali: si prevede un maggior utilizzo dell'avvocatura interna e pertanto lo stanziamento annuale è stato ridotto ad € 10.000,00;
- Spese per la manutenzione dei giardini e aree verdi: lo stanziamento annuale è stato ridotto in quanto si prevede di indire una nuova gara di appalto (a partire dal mese di marzo 2020) che varierà la gestione di tali arre, con un conseguente minor costo a carico dell'ente;
- Trasferimenti al consorzio socio-assistenziale: i trasferimenti ordinari sono stati determinati in misura congrua alla quota pro-capite stabilita dall'assemblea consortile mentre è previsto un maggior contributo per la gestione della ludoteca;
- Spese per la gestione dell'estate ragazzi: trattasi di una spesa non obbligatoria ma discrezionale da erogarsi sulla base della disponibilità di bilancio ed eventualmente riducibile in seguito alla concessione di contributi da parte di banche e/o Fondazioni;
- Spese per la gestione degli impianti sportivi: nel 2020 si prevede l'avvio di una gara per la concessione di gestione dell'impianto O. Morino. In seguito all'aggiudicazione della stessa, i costi delle utenze saranno sostenuti dall'ente gestore (previa voltura delle stesse e revisione del contratto in essere con la ditta High Power) mentre si prevede di riconoscere una cifra fissa forfettaria (valutata sulla base dei costi storici degli ultimi anni) alla società aggiudicataria;
- Spese gestionali della piscina comunale e del campo "Graziano Rinaldo": lo stanziamento di bilancio è stato effettuato sulla base della nuova procedura di gara per l'affidamento degli impianti, che prevede un costo annuo di € 8.333,00 per l'anno 2020 e di € 25.000,00 per i successivi. La durata dell'affidamento è pari a 108 mesi (9 anni);
- Spese per il servizio mensa: si rileva un costo in aumento in seguito da un lato, all'aumento del numero di pasti erogato e dall'altro all'aumento del costo del singolo pasto in seguito all'aggiudicazione dell'appalto per il periodo 01/09/2018 – 31/08/2021 avvenuto con determinazione Reg. Gen. 679 del 19.09.2018;
- Spese per il servizio handicap, asilo nido e servizi educativi, saranno in parte finanziate attraverso l'uso dei finanziamenti regionali in materia;
- Spese per pagamenti premi e franchigie: la valutazione del costo è stata effettuata sulla base della nuova aggiudicazione, la quale ha visto una riduzione del costo di alcune polizze a vantaggio del Comune;
- Spese per noleggio apparecchiature informatiche ed acquisto licenze software: nel 2020 si prevede un maggior costo connesso alla sostituzione in noleggio dei personal computer in dotazione agli uffici.;
- Spese per l'acquisto, la manutenzione, il noleggio e l'esercizio di autovetture - nei limiti di cui all'articolo 5, comma 2, del D.L. 95/2012;
- Spese per missioni: nei limiti di cui all'articolo 6, comma 12 del D.L. 78/2010. E' prevista una riduzione delle spese per missioni di sindaco e amministratori;

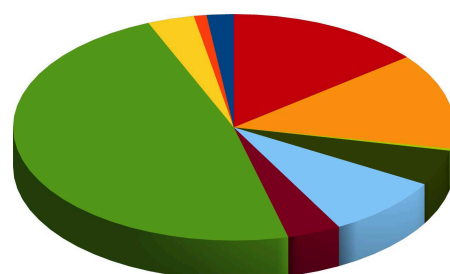
- Spese per studi ed incarichi di consulenza, spese per relazioni pubbliche, convegni, pubblicità, rappresentanza e formazione personale: nei limiti previsti dall'articolo 6 commi 6, 7 e 13 del DL 78/2010. Sono previste spese per la formazione obbligatoria del personale in tema di anti-corrruzione e spese per corsi obbligatori in materia di sicurezza sul lavoro per totali € 14.650,00 . Tali spese sono fuori dai limiti sopra citati;
- Spese di investimento previste dal piano triennale opere pubbliche: le spese di investimento finanziate con il contributo dello Stato previsto dalla art.1 commi 140 e ss. Della Legge 145/2018 verranno inserite nel Bilancio di previsione 2020-2022 ad assegnazione avvenuta dello stesso come da faq del Ministero delle Infrastrutture;
- Fondo di riserva: nei limiti di cui all'articolo 166, comma 2 ter del D.Lgs 267/2000;
- Fondo crediti dubbia esigibilità: nel rispetto del principio contabile applicato 4/2;
- Fondo perdite partecipate – nella misura dell'articolo 21 del D.lgs 175/2019;
- Fondo riduzione del debito: nella misura di quanto previsto dall'articolo 56-bis, comma 11, del d.l.69/2013 che impone agli enti territoriali di destinare all'estinzione anticipata dei mutui, e quindi alla riduzione del proprio indebitamento, la quota del 10% delle risorse nette derivanti dall'alienazione del patrimonio immobiliare disponibile e la restante quota a spese di investimento.

**1.1 - PREVISIONI DEFINITIVE PER L'ESERCIZIO 2019**

	ENTRATA					SPESA			
	Previsioni di competenza	Percentuale sul totale	Previsioni di Cassa	Percentuale sul totale		Previsioni di competenza	Percentuale sul totale	Previsioni di Cassa	Percentuale sul totale
Utilizzo Avanzo di Amm.ne	549.521,40	1,974%	0,00	0,000%	Disavanzo di Amm.ne	0,00	0,000%	0,00	0,000%
F.P.V. di parte corrente	258.092,46	0,927%	0,00	0,000%					
F.P.V. in c/capitale	953.469,28	3,426%	0,00	0,000%					
<b>Titolo 1</b>	<b>13.262.703,00</b>	<b>47,651%</b>	<b>13.387.832,75</b>	<b>47,908%</b>	<b>Titolo 1</b>	<b>17.143.396,69</b>	<b>61,593%</b>	<b>17.817.402,83</b>	<b>61,289%</b>
<b>Titolo 2</b>	<b>1.095.307,07</b>	<b>3,935%</b>	<b>1.368.694,68</b>	<b>4,898%</b>	<b>Titolo 2</b>	<b>2.630.930,78</b>	<b>9,453%</b>	<b>3.038.613,78</b>	<b>10,452%</b>
<b>Titolo 3</b>	<b>2.423.473,27</b>	<b>8,707%</b>	<b>2.642.145,90</b>	<b>9,455%</b>	<b>Titolo 3</b>	<b>0,00</b>	<b>0,000%</b>	<b>0,00</b>	<b>0,000%</b>
<b>Titolo 4</b>	<b>1.412.546,99</b>	<b>5,075%</b>	<b>2.166.151,47</b>	<b>7,751%</b>	<b>Titolo 4</b>	<b>265.339,00</b>	<b>0,953%</b>	<b>265.339,00</b>	<b>0,913%</b>
<b>Titolo 5</b>	<b>84.553,00</b>	<b>0,304%</b>	<b>571.773,00</b>	<b>2,046%</b>	<b>Titolo 5</b>	<b>3.800.000,00</b>	<b>13,653%</b>	<b>3.800.000,00</b>	<b>13,071%</b>
<b>Titolo 6</b>	<b>0,00</b>	<b>0,000%</b>	<b>0,00</b>	<b>0,000%</b>	<b>Titolo 6</b>	<b>3.993.500,00</b>	<b>14,348%</b>	<b>4.149.862,78</b>	<b>14,275%</b>
<b>Titolo 7</b>	<b>3.800.000,00</b>	<b>13,653%</b>	<b>3.800.000,00</b>	<b>13,598%</b>	<b>Titolo 7</b>	<b>3.993.500,00</b>	<b>14,348%</b>	<b>4.149.862,78</b>	<b>14,275%</b>
<b>Titolo 9</b>	<b>3.993.500,00</b>	<b>14,348%</b>	<b>4.008.544,55</b>	<b>14,344%</b>	<b>TOTALE</b>	<b>27.833.166,47</b>	<b>100,000%</b>	<b>29.071.218,39</b>	<b>100,000%</b>
<b>TOTALE</b>	<b>27.833.166,47</b>	<b>100,000%</b>	<b>27.945.142,35</b>	<b>100,000%</b>					

**ENTRATA**

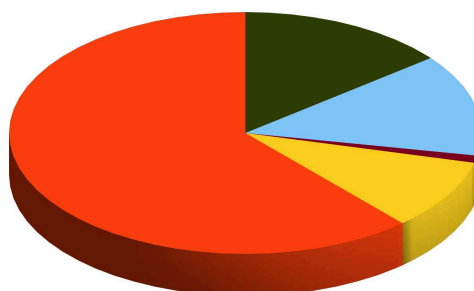
Previsioni Definitive di Competenza



- Utilizzo Avanzo di Amm.ne
- F.P.V. di parte corrente
- F.P.V. in c/capitale
- Titolo 1
- Titolo 2
- Titolo 3
- Titolo 4
- Titolo 5
- Titolo 6

**SPESA**

Previsioni Definitive di Competenza



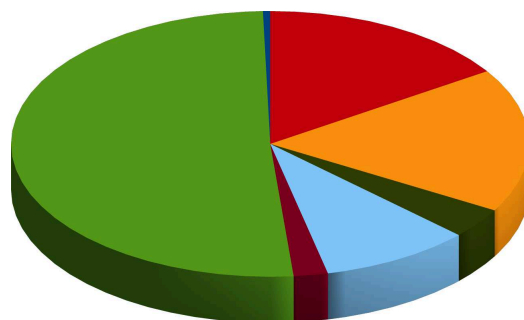
- Disavanzo di Amm.ne
- Titolo 1
- Titolo 2
- Titolo 3
- Titolo 4
- Titolo 5
- Titolo 7

**1.2 - PREVISIONI PER L'ESERCIZIO 2020**

	ENTRATA						SPESA								
	Previsioni di competenza	Percentuale sul totale	Residui presunti al 31/12/2019	Percentuale sul totale	Previsioni di Cassa	Percentuale sul totale	Previsioni di competenza	Percentuale sul totale	Residui presunti al 31/12/2019	Percentuale sul totale	Di cui già impegnato	Percentuale sul totale	Previsioni di Cassa	Percentuale sul totale	
Utilizzo Avanzo di Amm.ne	112.396,43	0,449%	0,00	0,000%	0,00	0,000%	Disav.di Amm.ne	0,00	0,000%	0,00	0,000%	0,00	0,000%	0,00	0,000%
F.P.V. di parte corrente	0,00	0,000%	0,00	0,000%	0,00	0,000%									
F.P.V. in c/capitale	0,00	0,000%	0,00	0,000%	0,00	0,000%									
<b>Titolo 1</b>	<b>12.777.388,57</b>	<b>50,997%</b>	<b>609.031,33</b>	<b>22,779%</b>	<b>13.386.419,90</b>	<b>48,473%</b>	<b>Titolo 1</b>	<b>15.603.268,00</b>	<b>62,276%</b>	<b>2.566.297,10</b>	<b>61,665%</b>	<b>577.868,17</b>	<b>100,000%</b>	<b>18.023.349,10</b>	<b>62,052%</b>
Titolo 2	534.181,00	2,132%	602.435,88	22,533%	1.136.616,88	4,116%									
Titolo 3	2.353.041,00	9,392%	154.944,64	5,795%	2.507.985,64	9,082%									
Titolo 4	925.000,00	3,692%	779.502,45	29,155%	1.704.502,45	6,172%	Titolo 2	865.000,00	3,452%	1.104.853,11	26,548%	0,00	0,000%	1.944.853,11	6,696%
Titolo 5	0,00	0,000%	419.166,90	15,678%	419.166,90	1,518%	Titolo 3	0,00	0,000%	0,00	0,000%	0,00	0,000%	0,00	0,000%
Titolo 6	0,00	0,000%	0,00	0,000%	0,00	0,000%	Titolo 4	233.739,00	0,933%	0,00	0,000%	0,00	0,000%	233.739,00	0,805%
Titolo 7	4.400.000,00	17,561%	0,00	0,000%	4.400.000,00	15,933%	Titolo 5	4.400.000,00	17,561%	0,00	0,000%	0,00	0,000%	4.400.000,00	15,149%
Titolo 9	3.953.000,00	15,777%	108.524,28	4,059%	4.061.524,28	14,707%	Titolo 7	3.953.000,00	15,777%	490.508,13	11,786%	0,00	0,000%	4.443.508,13	15,298%
<b>TOTALE</b>	<b>25.055.007,00</b>	<b>100,000%</b>	<b>2.673.605,48</b>	<b>100,000%</b>	<b>27.616.216,05</b>	<b>100,000%</b>	<b>TOTALE</b>	<b>25.055.007,00</b>	<b>100,000%</b>	<b>4.161.658,34</b>	<b>100,000%</b>	<b>577.868,17</b>	<b>100,000%</b>	<b>29.045.449,34</b>	<b>100,000%</b>

### ENTRATA

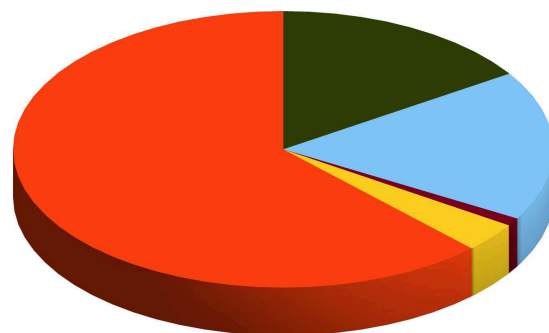
Previsioni di Competenza



- Utilizzo Avanzo di Amm.ne
- F.P.V. di parte corrente
- F.P.V. in c/capitale
- Titolo 1
- Titolo 2
- Titolo 3
- Titolo 4
- Titolo 5
- Titolo 6
- Titolo 7

### SPESA

Previsioni di Competenza



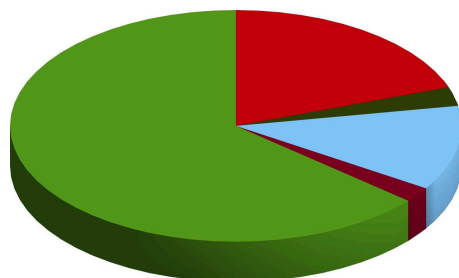
- Disav.di Amm.ne
- Titolo 1
- Titolo 2
- Titolo 3
- Titolo 4
- Titolo 5
- Titolo 7

**1.3 - PREVISIONI PER L'ESERCIZIO 2021**

ENTRATA			SPESA			
	Previsioni di competenza	Percentuale sul totale	Previsioni di competenza	Percentuale sul totale	Di cui già impegnato	Percentuale sul totale
Utilizzo Avanzo di Amm.ne	0,00	0,000%	Disavanzo di Amm.ne	0,00	0,00	0,000%
F.P.V. di parte corrente	0,00	0,000%				
F.P.V. in c/capitale	0,00	0,000%				
Titolo 1	12.891.724,00	63,822%	Titolo 1	15.462.047,00	359.060,69	100,000%
Titolo 2	426.887,00	2,113%				
Titolo 3	2.392.875,00	11,846%				
Titolo 4	535.000,00	2,649%	Titolo 2	545.000,00	0,00	0,000%
Titolo 5	0,00	0,000%	Titolo 3	0,00	0,00	0,000%
Titolo 6	0,00	0,000%	Titolo 4	239.439,00	0,00	0,000%
Titolo 7	0,00	0,000%	Titolo 5	0,00	0,00	0,000%
Titolo 9	3.953.000,00	19,570%	Titolo 7	3.953.000,00	0,00	0,000%
<b>TOTALE</b>	<b>20.199.486,00</b>	<b>100,000%</b>	<b>TOTALE</b>	<b>20.199.486,00</b>	<b>359.060,69</b>	<b>100,000%</b>

**ENTRATA**

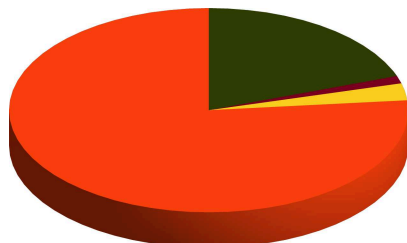
Previsioni di Competenza



- Utilizzo Avanzo di Amm.ne
- F.P.V. di parte corrente
- F.P.V. in c/capitale
- Titolo 1
- Titolo 2
- Titolo 3
- Titolo 4
- Titolo 5
- Titolo 6
- Titolo 7
- Titolo 9

**SPESA**

Previsioni di Competenza



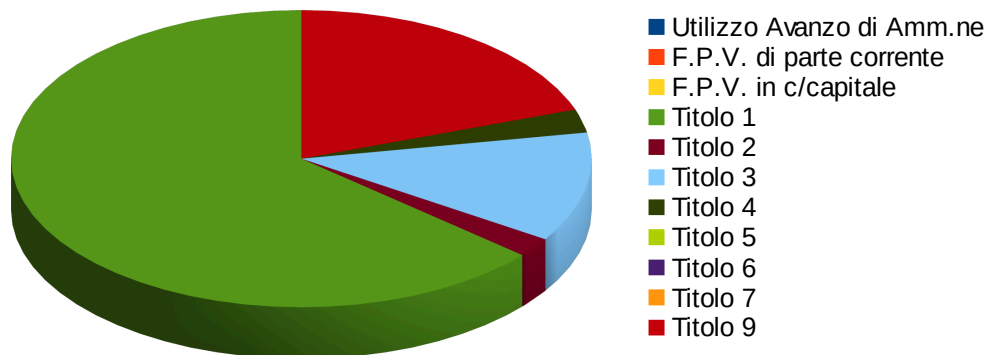
- Disavanzo di Amm.ne
- Titolo 1
- Titolo 2
- Titolo 3
- Titolo 4
- Titolo 5
- Titolo 7

**1.4 - PREVISIONI PER L'ESERCIZIO 2022**

ENTRATA			SPESA				
	Previsioni di competenza	Percentuale sul totale	Previsioni di competenza	Percentuale sul totale	Di cui già impegnato	Percentuale sul totale	
Utilizzo Avanzo di Amm.ne	0,00	0,000%	Disavanzo di Amm.ne	0,00	0,000%	0,00	0,000%
F.P.V. di parte corrente	0,00	0,000%					
F.P.V. in c/capitale	0,00	0,000%					
Titolo 1	12.840.177,00	63,764%	Titolo 1	15.420.741,00	76,579%	0,00	0,000%
Titolo 2	426.887,00	2,120%					
Titolo 3	2.407.016,00	11,953%					
Titolo 4	510.000,00	2,533%	Titolo 2	520.000,00	2,582%	0,00	0,000%
Titolo 5	0,00	0,000%	Titolo 3	0,00	0,000%	0,00	0,000%
Titolo 6	0,00	0,000%	Titolo 4	243.339,00	1,208%	0,00	0,000%
Titolo 7	0,00	0,000%	Titolo 5	0,00	0,000%	0,00	0,000%
Titolo 9	3.953.000,00	19,630%	Titolo 7	3.953.000,00	19,630%	0,00	0,000%
<b>TOTALE</b>	<b>20.137.080,00</b>	<b>100,000%</b>	<b>TOTALE</b>	<b>20.137.080,00</b>	<b>100,000%</b>	<b>0,00</b>	<b>100,000%</b>

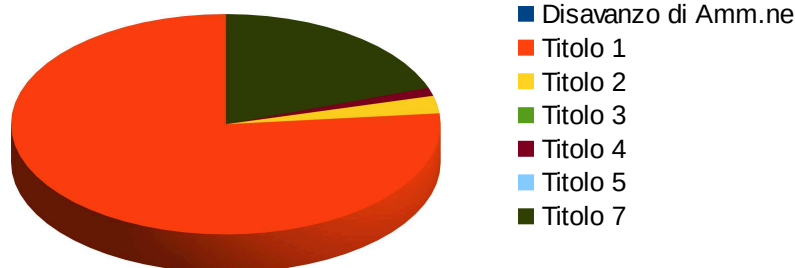
**ENTRATA**

Previsioni di Competenza



**SPESA**

Previsioni di Competenza



### 1.5 - PREVISIONI PER L'ESERCIZIO 2023

ENTRATA			SPESA			
	Previsioni di competenza	Percentuale sul totale		Previsioni di competenza	Percentuale sul totale	
Utilizzo Avanzo di Amm.ne	0,00	0,000%	Disavanzo di Amm.ne	0,00	0,000%	
F.P.V. di parte corrente	0,00	0,000%				
F.P.V. in c/capitale	0,00	0,000%				
Titolo 1	12.964.698,00	64,824%		Titolo 1	15.305.191,00	76,526%
Titolo 2	426.887,00	2,134%				
Titolo 3	2.170.345,00	10,852%				
Titolo 4	485.000,00	2,425%		Titolo 2	485.000,00	2,425%
Titolo 5	0,00	0,000%		Titolo 3	0,00	0,000%
Titolo 6	0,00	0,000%		Titolo 4	256.739,00	1,284%
Titolo 7	0,00	0,000%		Titolo 5	0,00	0,000%
Titolo 9	3.953.000,00	19,765%	Titolo 7	3.953.000,00	19,765%	
<b>TOTALE</b>	<b>19.999.930,00</b>	<b>100,000%</b>	<b>TOTALE</b>	<b>19.999.930,00</b>	<b>100,000%</b>	

### 1.6 - PREVISIONI PER L'ESERCIZIO 2024

ENTRATA			SPESA			
	Previsioni di competenza	Percentuale sul totale		Previsioni di competenza	Percentuale sul totale	
Utilizzo Avanzo di Amm.ne	0,00	0,000%	Disavanzo di Amm.ne	0,00	0,000%	
F.P.V. di parte corrente	0,00	0,000%				
F.P.V. in c/capitale	0,00	0,000%				
Titolo 1	12.964.698,00	64,821%		Titolo 1	15.306.105,00	76,527%
Titolo 2	426.887,00	2,134%				
Titolo 3	2.171.259,00	10,856%				
Titolo 4	485.000,00	2,425%		Titolo 2	485.000,00	2,425%
Titolo 5	0,00	0,000%		Titolo 3	0,00	0,000%
Titolo 6	0,00	0,000%		Titolo 4	256.739,00	1,284%
Titolo 7	0,00	0,000%		Titolo 5	0,00	0,000%
Titolo 9	3.953.000,00	19,764%	Titolo 7	3.953.000,00	19,764%	
<b>TOTALE</b>	<b>20.000.844,00</b>	<b>100,000%</b>	<b>TOTALE</b>	<b>20.000.844,00</b>	<b>100,000%</b>	



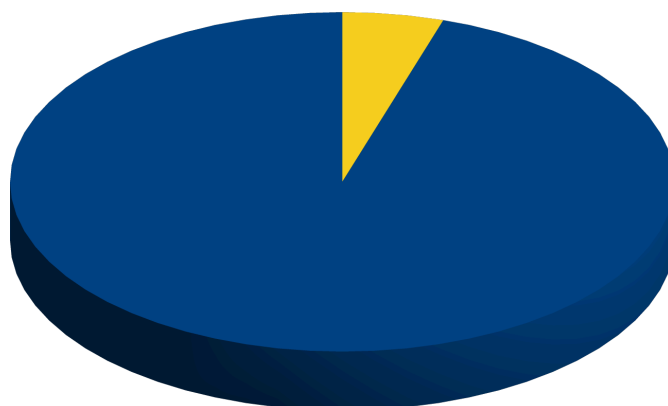
## 2 - ANDAMENTO PLURIENNALE DELLE PREVISIONI DI COMPETENZA

### 2.1 - ANALISI DELL'ENTRATA

#### TITOLO 1 - ENTRATE CORRENTI DI NATURA TRIBUTARIA, CONTRIBUTIVA E PEREQUATIVA

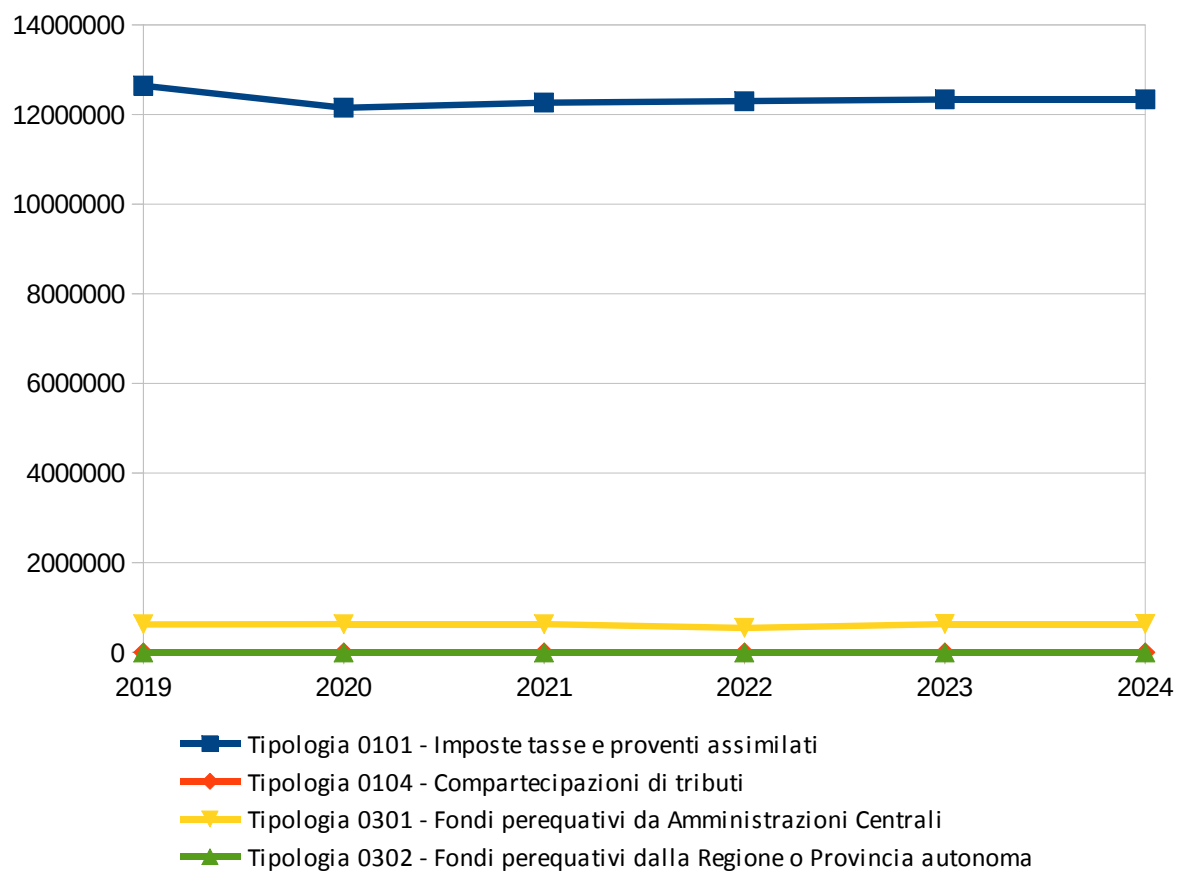
	2019	2020	2021	2022	2023	2024
Tipologia 0101 - Imposte tasse e proventi assimilati	12.637.748,13	12.148.690,57	12.264.000,00	12.294.000,00	12.334.000,00	12.334.000,00
Tipologia 0104 - Compartecipazioni di tributi	0,00	0,00	0,00	0,00	0,00	0,00
Tipologia 0301 - Fondi perequativi da Amministrazioni Centrali	624.954,87	628.698,00	627.724,00	546.177,00	630.698,00	630.698,00
Tipologia 0302 - Fondi perequativi dalla Regione o Provincia autonoma	0,00	0,00	0,00	0,00	0,00	0,00
<b>TOTALE</b>	<b>13.262.703,00</b>	<b>12.777.388,57</b>	<b>12.891.724,00</b>	<b>12.840.177,00</b>	<b>12.964.698,00</b>	<b>12.964.698,00</b>

Previsioni di competenza 2020



- Tipologia 0101 - Imposte tasse e proventi assimilati
- Tipologia 0104 - Compartecipazioni di tributi
- Tipologia 0301 - Fondi perequativi da Amministrazioni Centrali
- Tipologia 0302 - Fondi perequativi dalla Regione o Provincia autonoma

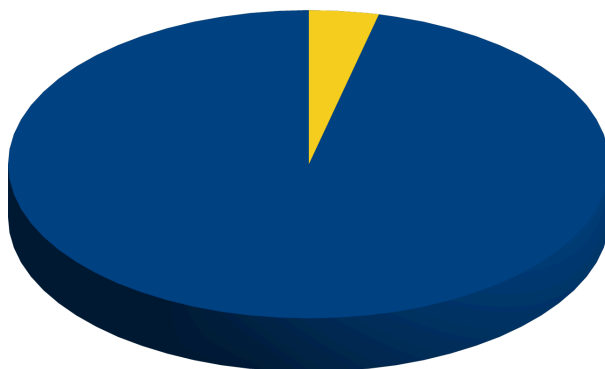
### Andamento pluriennale delle previsioni di competenza



**TITOLO 2 - TRASFERIMENTI CORRENTI**

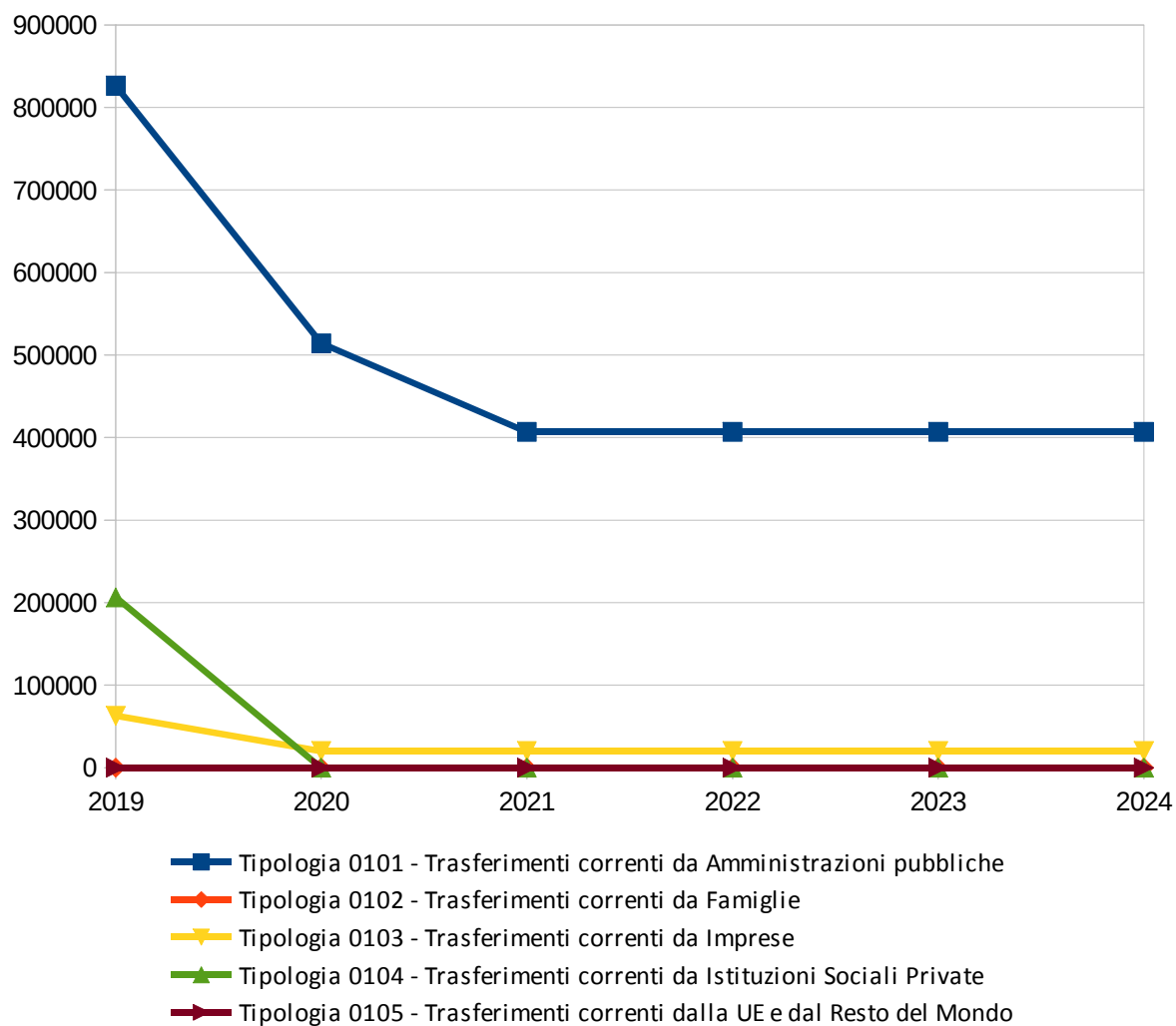
	2019	2020	2021	2022	2023	2024
Tipologia 0101 - Trasferimenti correnti da Amministrazioni pubbliche	826.264,01	514.181,00	406.887,00	406.887,00	406.887,00	406.887,00
Tipologia 0102 - Trasferimenti correnti da Famiglie	0,00	0,00	0,00	0,00	0,00	0,00
Tipologia 0103 - Trasferimenti correnti da Imprese	62.624,00	20.000,00	20.000,00	20.000,00	20.000,00	20.000,00
Tipologia 0104 - Trasferimenti correnti da Istituzioni Sociali Private	206.419,06	0,00	0,00	0,00	0,00	0,00
Tipologia 0105 - Trasferimenti correnti dalla UE e dal Resto del Mondo	0,00	0,00	0,00	0,00	0,00	0,00
<b>TOTALE</b>	<b>1.095.307,07</b>	<b>534.181,00</b>	<b>426.887,00</b>	<b>426.887,00</b>	<b>426.887,00</b>	<b>426.887,00</b>

Previsioni di competenza 2020



- Tipologia 0101 - Trasferimenti correnti da Amministrazioni pubbliche
- Tipologia 0102 - Trasferimenti correnti da Famiglie
- Tipologia 0103 - Trasferimenti correnti da Imprese
- Tipologia 0104 - Trasferimenti correnti da Istituzioni Sociali Private
- Tipologia 0105 - Trasferimenti correnti dalla UE e dal Resto del Mondo

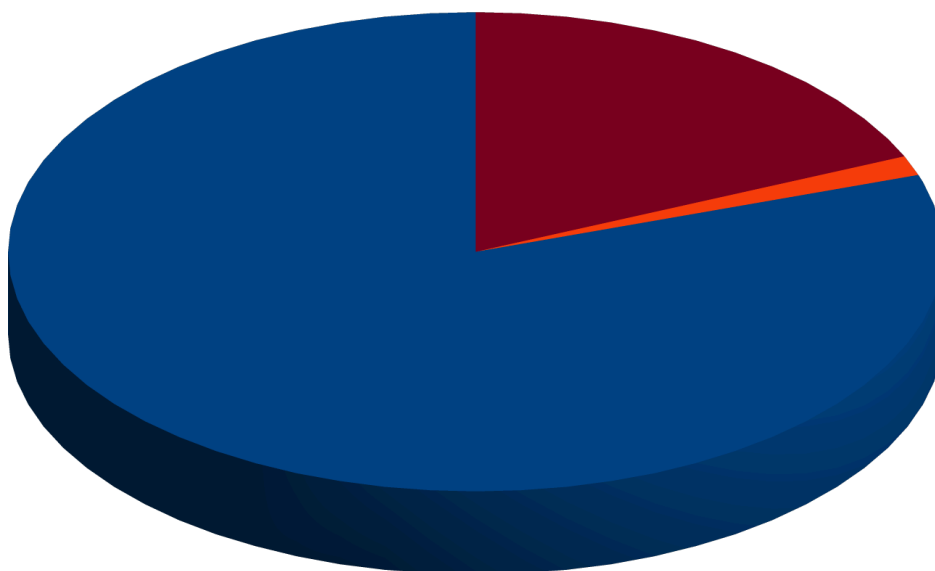
### Andamento pluriennale delle previsioni di competenza



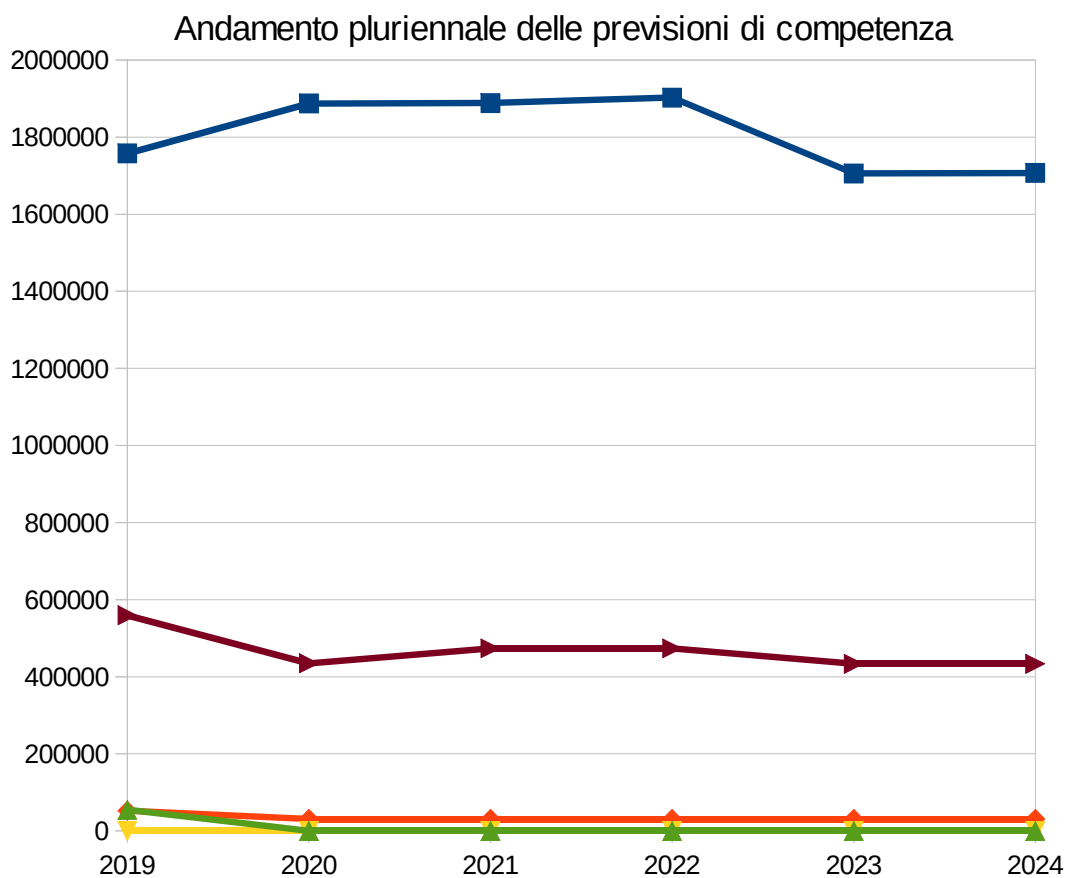
**TITOLO 3 - ENTRATE EXTRATRIBUTARIE**

	2019	2020	2021	2022	2023	2024
Tipologia 0100 - Vendita di beni e servizi e proventi derivanti dalla gestione dei beni	1.757.558,00	1.887.316,00	1.888.400,00	1.902.541,00	1.705.870,00	1.706.784,00
Tipologia 0200 - Proventi derivanti dall'attività di controllo e repressione delle irregolarità e degli illeciti	52.024,17	31.000,00	31.000,00	31.000,00	31.000,00	31.000,00
Tipologia 0300 - Interessi attivi	0,00	0,00	0,00	0,00	0,00	0,00
Tipologia 0400 - Altre entrate da redditi da capitale	54.549,10	0,00	0,00	0,00	0,00	0,00
Tipologia 0500 - Rimborsi e altre entrate correnti	559.342,00	434.725,00	473.475,00	473.475,00	433.475,00	433.475,00
<b>TOTALE</b>	<b>2.423.473,27</b>	<b>2.353.041,00</b>	<b>2.392.875,00</b>	<b>2.407.016,00</b>	<b>2.170.345,00</b>	<b>2.171.259,00</b>

## Previsioni di competenza 2020



- Tipologia 0100 - Vendita di beni e servizi e proventi derivanti dalla gestione dei beni
- Tipologia 0200 - Proventi derivanti dall'attività di controllo e repressione delle irregolarità e degli illeciti
- Tipologia 0300 - Interessi attivi
- Tipologia 0400 - Altre entrate da redditi da capitale
- Tipologia 0500 - Rimborsi e altre entrate correnti

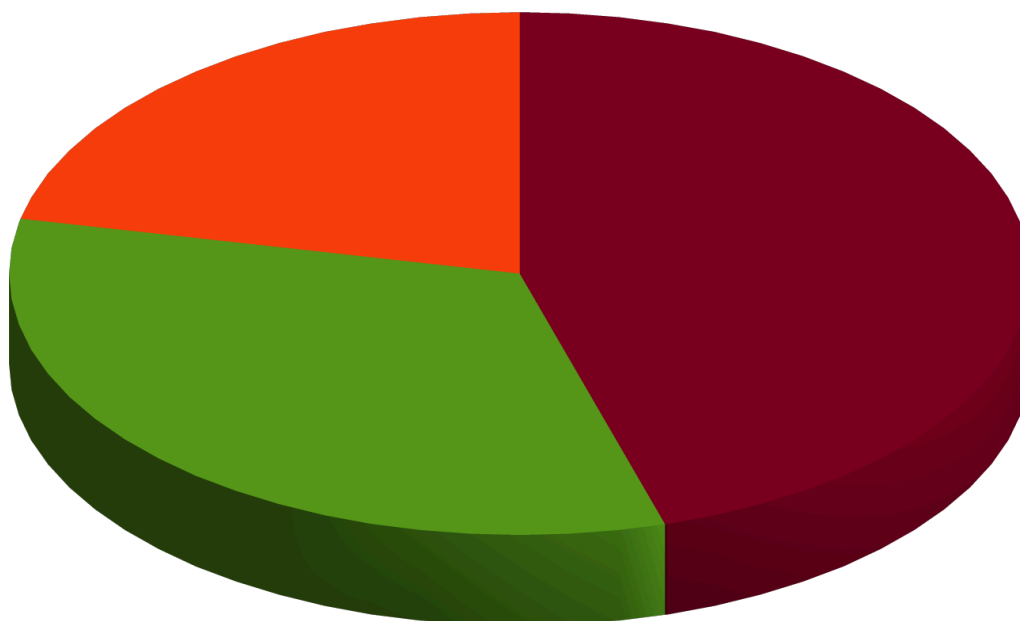


- Tipologia 0100 - Vendita di beni e servizi e proventi derivanti dalla gestione dei beni
- ◆ Tipologia 0200 - Proventi derivanti dall'attività di controllo e repressione delle irregolarità e degli illeciti
- ▼ Tipologia 0300 - Interessi attivi
- ▲ Tipologia 0400 - Altre entrate da redditi da capitale
- ▶ Tipologia 0500 - Rimborsi e altre entrate correnti

**TITOLO 4 - ENTRATE IN CONTO CAPITALE**

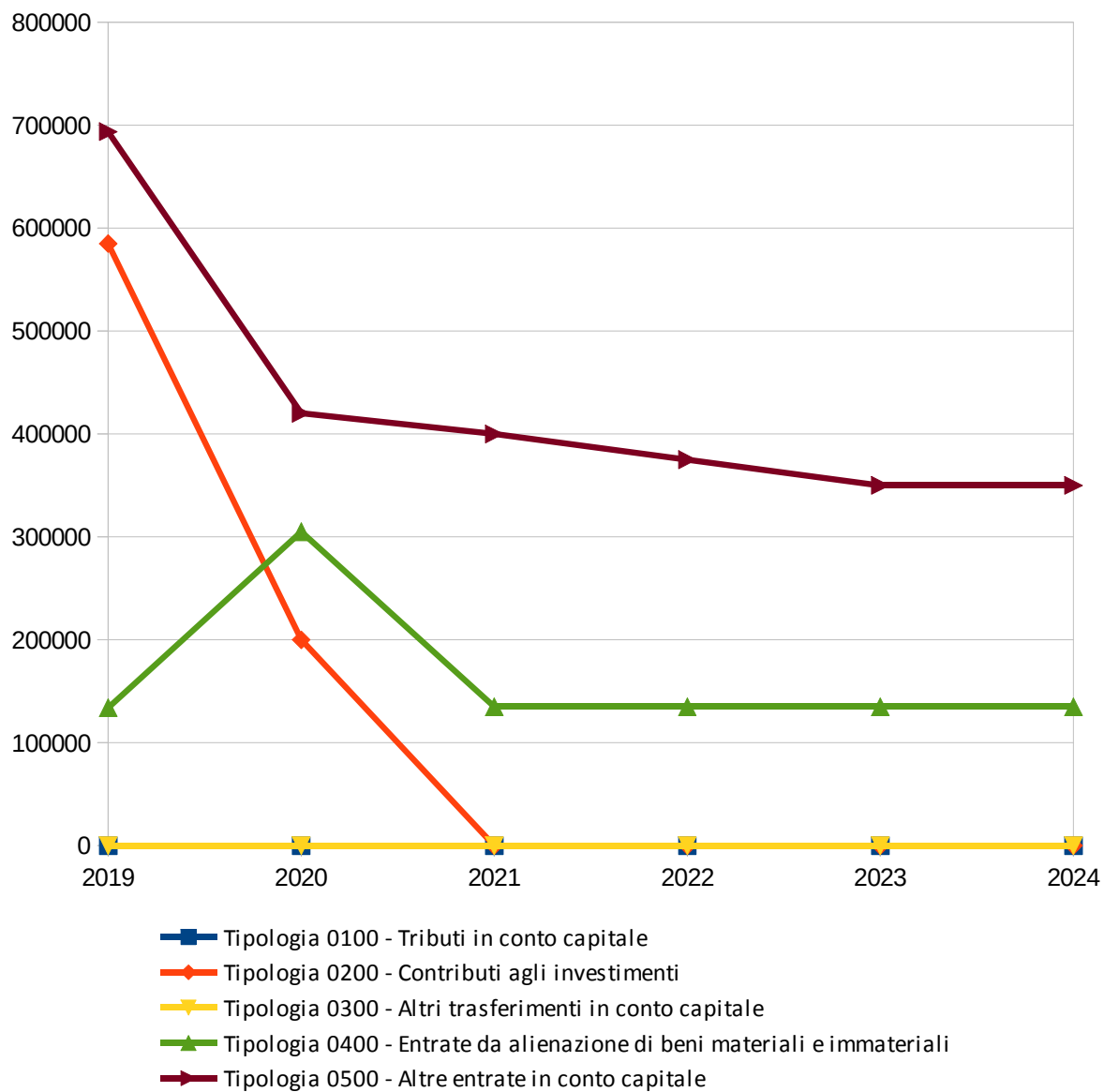
	2019	2020	2021	2022	2023	2024
Tipologia 0100 - Tributi in conto capitale	0,00	0,00	0,00	0,00	0,00	0,00
Tipologia 0200 - Contributi agli investimenti	584.900,28	200.000,00	0,00	0,00	0,00	0,00
Tipologia 0300 - Altri trasferimenti in conto capitale	0,00	0,00	0,00	0,00	0,00	0,00
Tipologia 0400 - Entrate da alienazione di beni materiali e immateriali	134.000,00	305.000,00	135.000,00	135.000,00	135.000,00	135.000,00
Tipologia 0500 - Altre entrate in conto capitale	693.646,71	420.000,00	400.000,00	375.000,00	350.000,00	350.000,00
<b>TOTALE</b>	<b>1.412.546,99</b>	<b>925.000,00</b>	<b>535.000,00</b>	<b>510.000,00</b>	<b>485.000,00</b>	<b>485.000,00</b>

Previsioni di competenza 2020



- Tipologia 0100 - Tributi in conto capitale
- Tipologia 0200 - Contributi agli investimenti
- Tipologia 0300 - Altri trasferimenti in conto capitale
- Tipologia 0400 - Entrate da alienazione di beni materiali e immateriali
- Tipologia 0500 - Altre entrate in conto capitale

### Andamento pluriennale delle previsioni di competenza





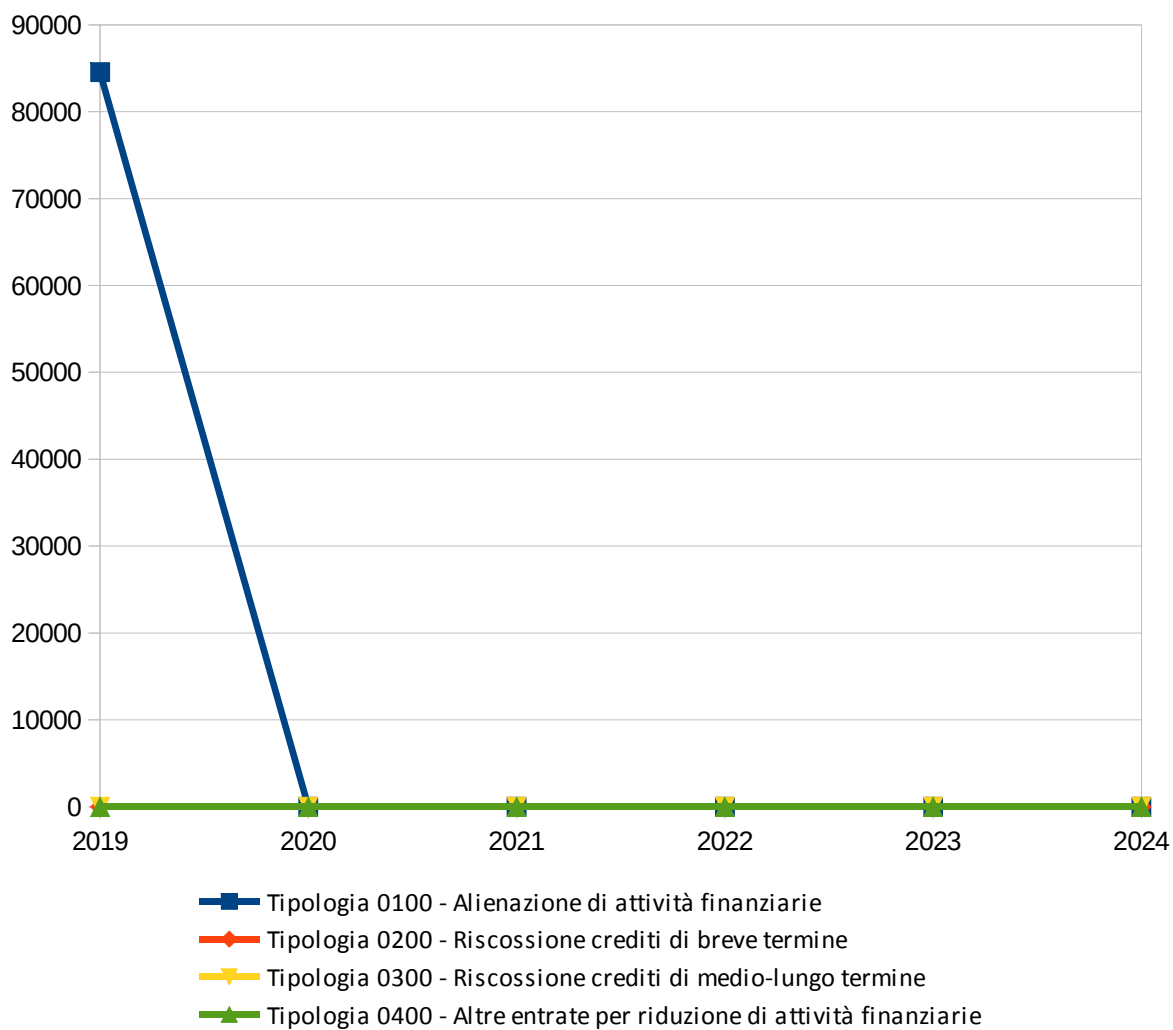
**TITOLO 5 - ENTRATE DA RIDUZIONE DI ATTIVITÀ FINANZIARIE**

	<i>2019</i>	<i>2020</i>	<i>2021</i>	<i>2022</i>	<i>2023</i>	<i>2024</i>
Tipologia 0100 - Alienazione di attività finanziarie	84.553,00	0,00	0,00	0,00	0,00	0,00
Tipologia 0200 - Riscossione crediti di breve termine	0,00	0,00	0,00	0,00	0,00	0,00
Tipologia 0300 - Riscossione crediti di medio-lungo termine	0,00	0,00	0,00	0,00	0,00	0,00
Tipologia 0400 - Altre entrate per riduzione di attività finanziarie	0,00	0,00	0,00	0,00	0,00	0,00
<b>TOTALE</b>	<b>84.553,00</b>	<b>0,00</b>	<b>0,00</b>	<b>0,00</b>	<b>0,00</b>	<b>0,00</b>

## Previsioni di competenza 2020

- Tipologia 0100 - Alienazione di attività finanziarie
- Tipologia 0200 - Riscossione crediti di breve termine
- Tipologia 0300 - Riscossione crediti di medio-lungo termine
- Tipologia 0400 - Altre entrate per riduzione di attività finanziarie

### Andamento pluriennale delle previsioni di competenza



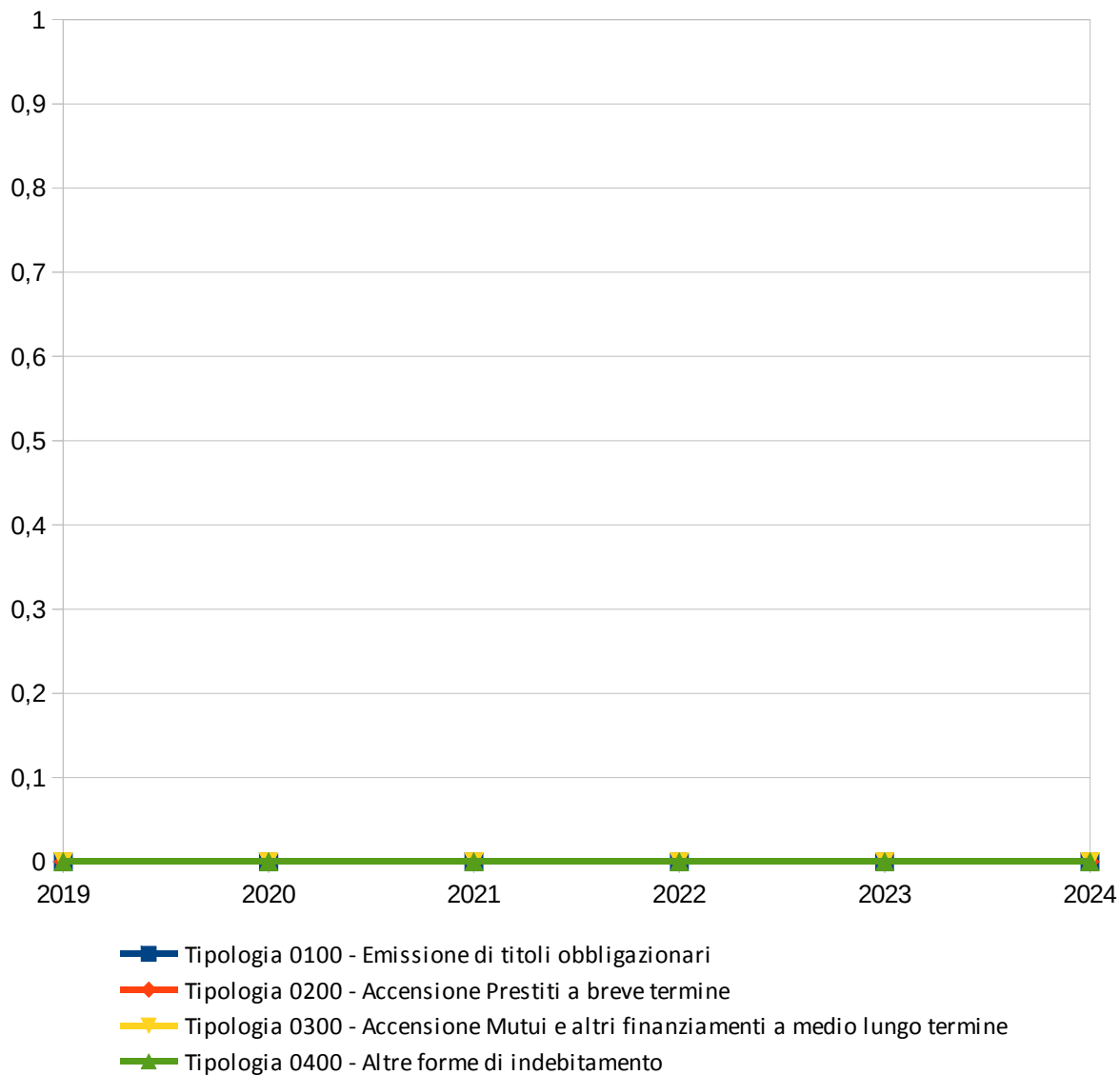
**TITOLO 6 - ACCENSIONE DI PRESTITI**

	<i>2019</i>	<i>2020</i>	<i>2021</i>	<i>2022</i>	<i>2023</i>	<i>2024</i>
Tipologia 0100 - Emissione di titoli obbligazionari	0,00	0,00	0,00	0,00	0,00	0,00
Tipologia 0200 - Accensione Prestiti a breve termine	0,00	0,00	0,00	0,00	0,00	0,00
Tipologia 0300 - Accensione Mutui e altri finanziamenti a medio lungo termine	0,00	0,00	0,00	0,00	0,00	0,00
Tipologia 0400 - Altre forme di indebitamento	0,00	0,00	0,00	0,00	0,00	0,00
<b>TOTALE</b>	<b>0,00</b>	<b>0,00</b>	<b>0,00</b>	<b>0,00</b>	<b>0,00</b>	<b>0,00</b>

## Previsioni di competenza 2020

- Tipologia 0100 - Emissione di titoli obbligazionari
- Tipologia 0200 - Accensione Prestiti a breve termine
- Tipologia 0300 - Accensione Mutui e altri finanziamenti a medio lungo termine
- Tipologia 0400 - Altre forme di indebitamento

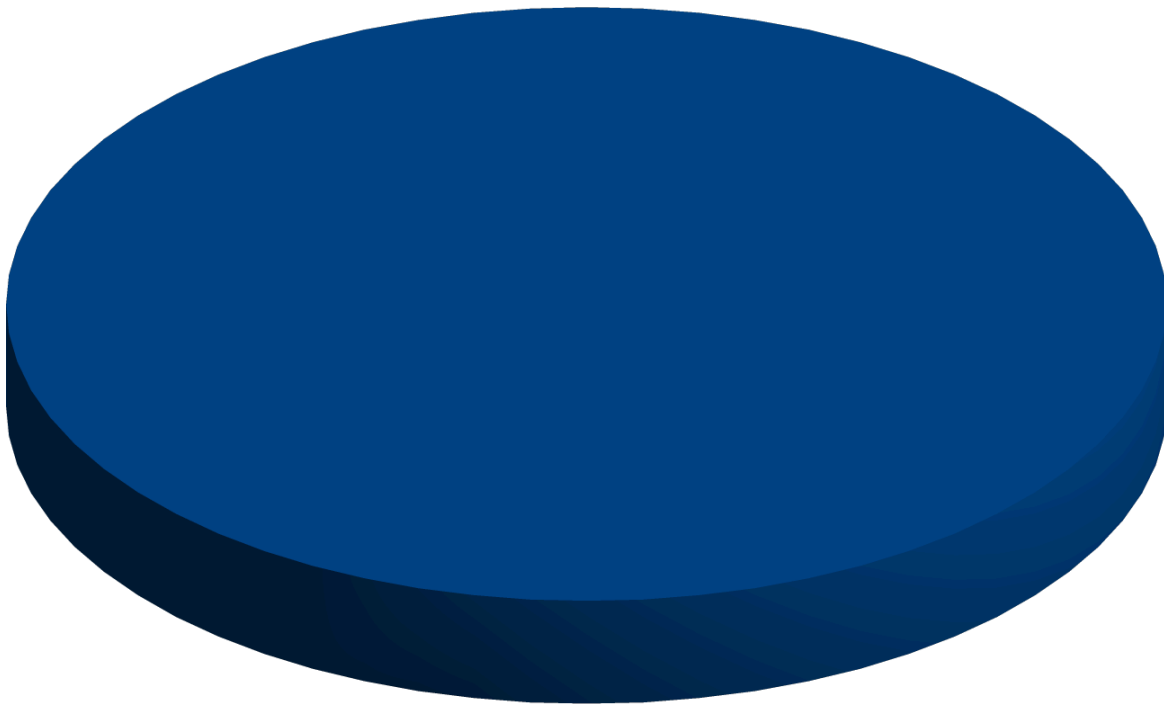
### Andamento pluriennale delle previsioni di competenza



**TITOLO 7 - ANTICIPAZIONI DA ISTITUTO TESORIERE/CASSIERE**

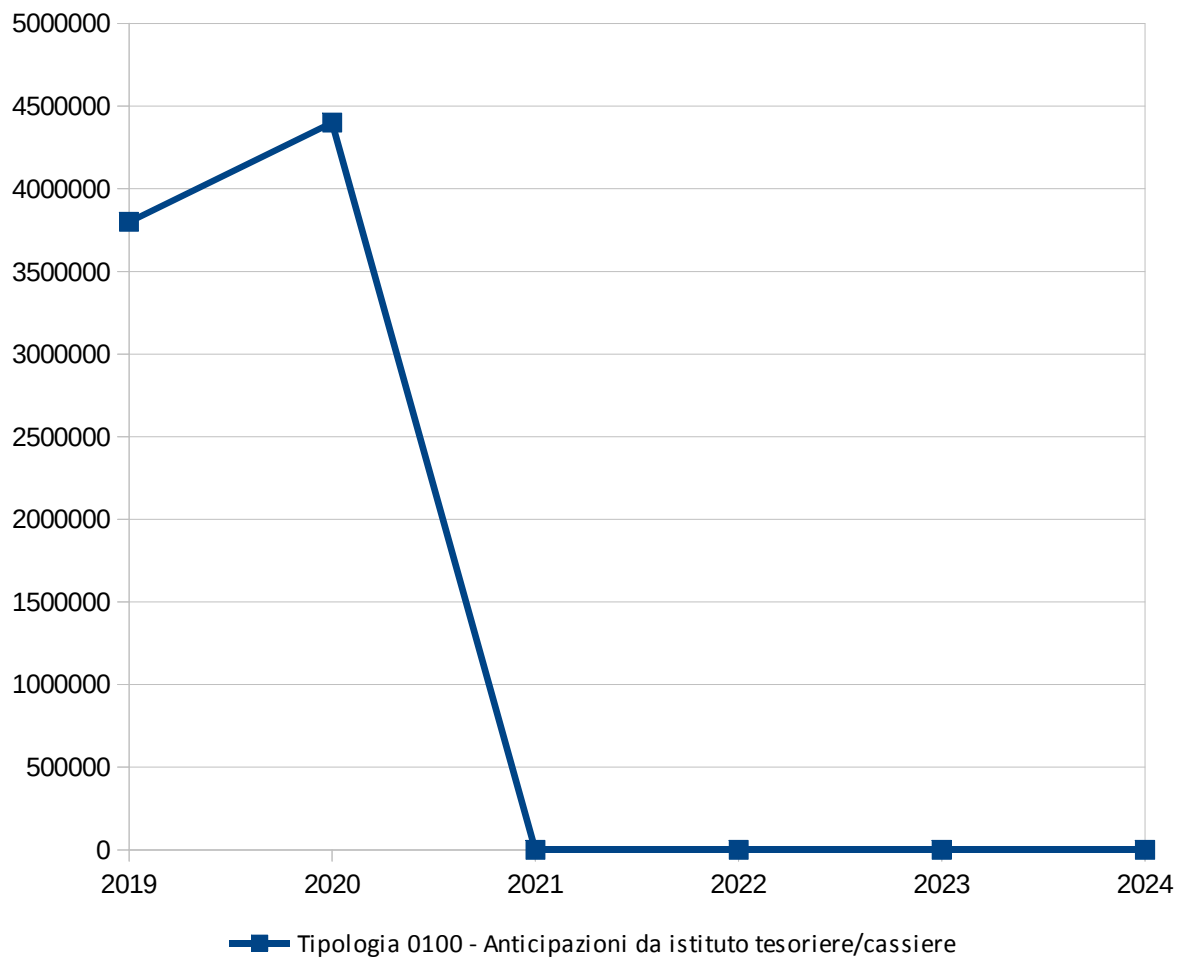
	2019	2020	2021	2022	2023	2024
Tipologia 0100 - Anticipazioni da istituto tesoriere/cassiere	3.800.000,00	4.400.000,00	0,00	0,00	0,00	0,00
<b>TOTALE</b>	<b>3.800.000,00</b>	<b>4.400.000,00</b>	<b>0,00</b>	<b>0,00</b>	<b>0,00</b>	<b>0,00</b>

## Previsioni di competenza 2020



■ Tipologia 0100 - Anticipazioni da istituto tesoriere/cassiere

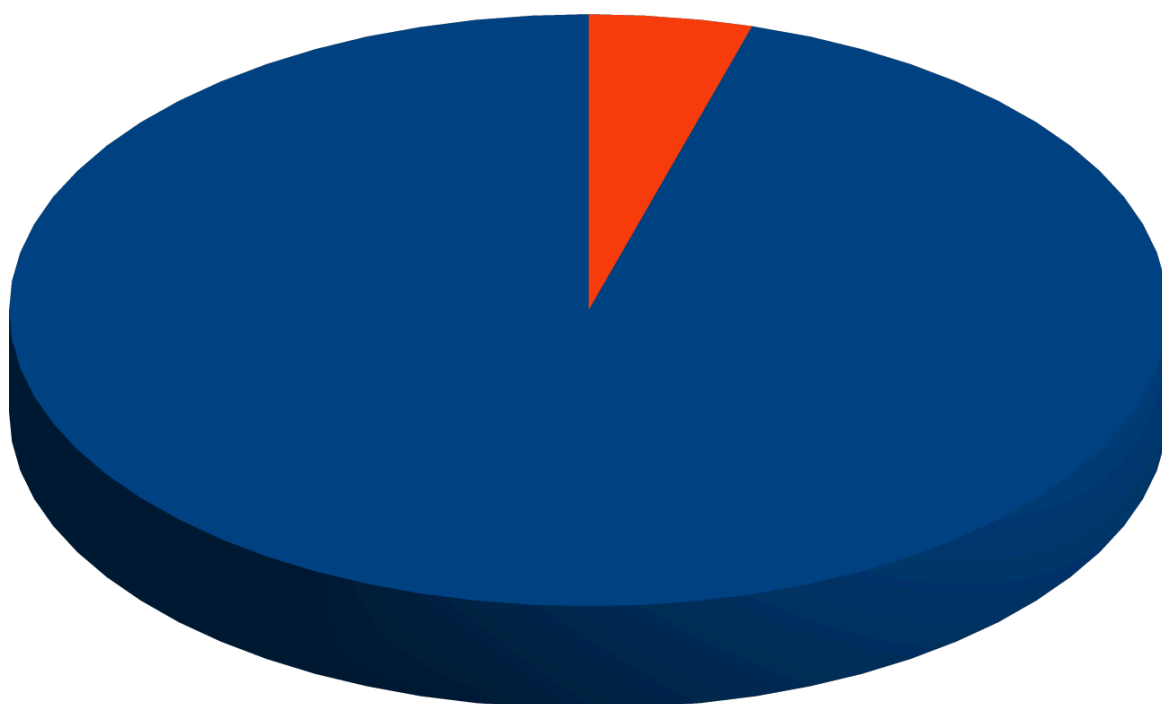
### Andamento pluriennale delle previsioni di competenza



**TITOLO 9 - ENTRATE PER CONTO DI TERZI E PARTITE DI GIRO**

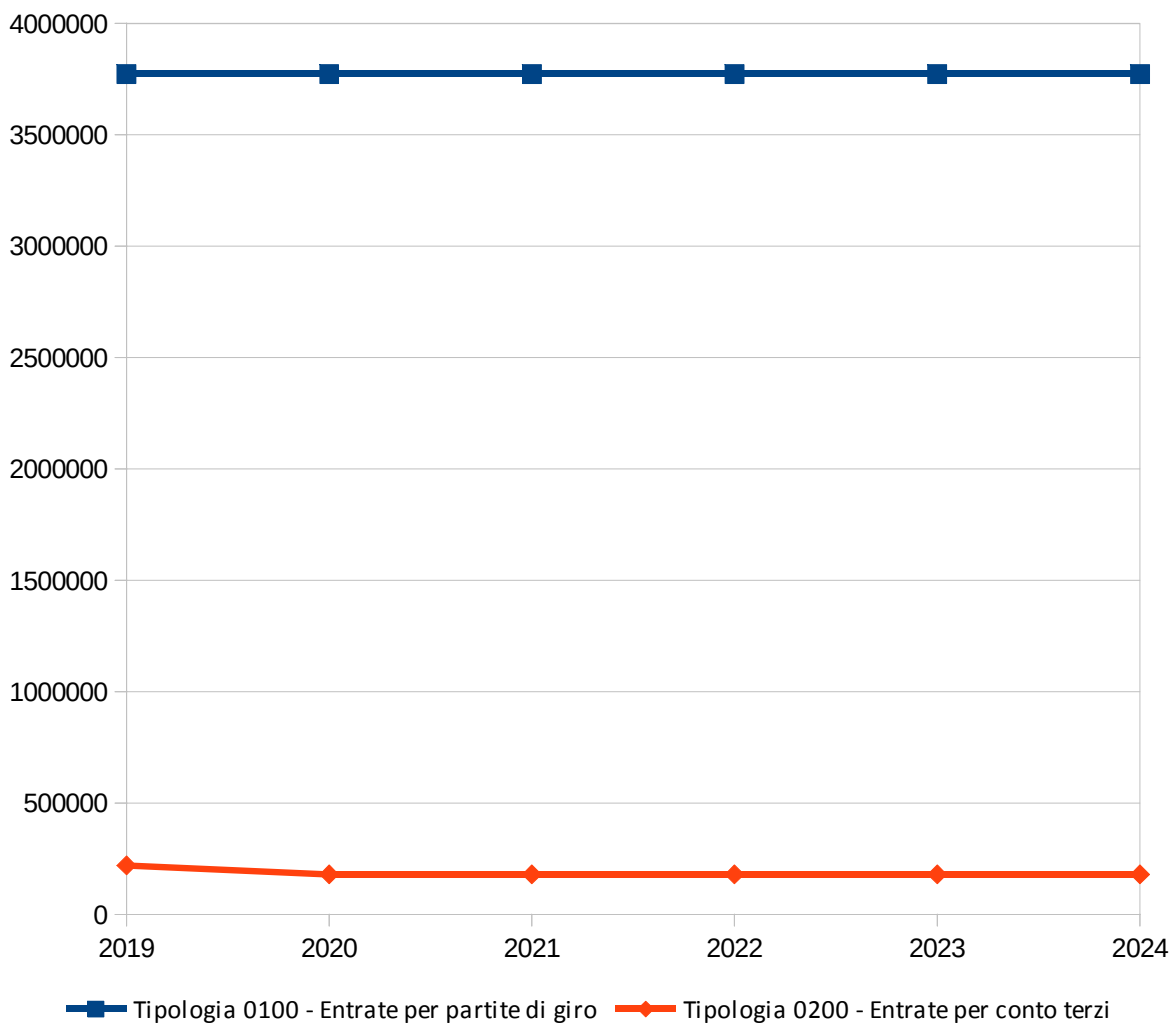
	2019	2020	2021	2022	2023	2024
Tipologia 0100 - Entrate per partite di giro	3.773.000,00	3.773.000,00	3.773.000,00	3.773.000,00	3.773.000,00	3.773.000,00
Tipologia 0200 - Entrate per conto terzi	220.500,00	180.000,00	180.000,00	180.000,00	180.000,00	180.000,00
<b>TOTALE</b>	<b>3.993.500,00</b>	<b>3.953.000,00</b>	<b>3.953.000,00</b>	<b>3.953.000,00</b>	<b>3.953.000,00</b>	<b>3.953.000,00</b>

Previsioni di competenza 2020



■ Tipologia 0100 - Entrate per partite di giro ■ Tipologia 0200 - Entrate per conto terzi

### Andamento pluriennale delle previsioni di competenza



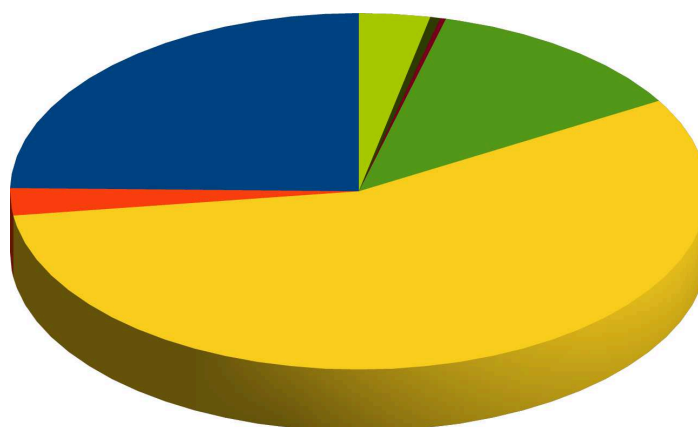


## 2.2 - ANALISI DELLA SPESA

### TITOLO 1 - SPESE CORRENTI

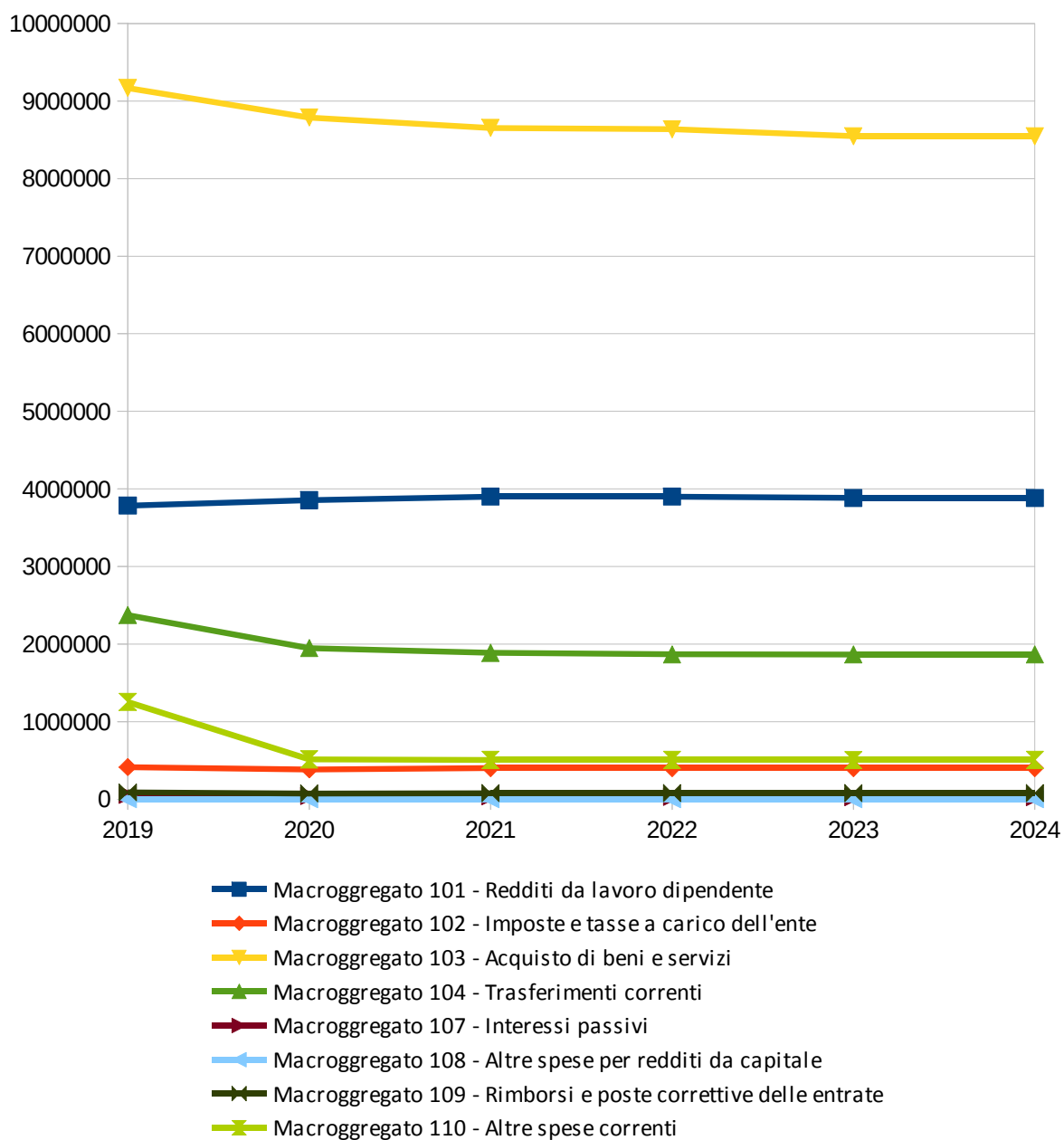
	2019	2020	2021	2022	2023	2024
Macrogregato 101 - Redditi da lavoro dipendente	3.786.183,40	3.855.509,00	3.900.709,00	3.900.609,00	3.883.709,00	3.883.379,00
Macrogregato 102 - Imposte e tasse a carico dell'ente	414.342,00	383.650,00	399.450,00	399.441,00	399.441,00	399.441,00
Macrogregato 103 - Acquisto di beni e servizi	9.168.937,35	8.788.315,00	8.653.773,00	8.637.259,00	8.546.619,00	8.546.669,00
Macrogregato 104 - Trasferimenti correnti	2.375.426,18	1.948.263,00	1.887.150,00	1.867.150,00	1.865.150,00	1.865.150,00
Macrogregato 107 - Interessi passivi	54.570,00	40.265,00	35.699,00	31.016,00	26.481,00	26.200,00
Macrogregato 108 - Altre spese per redditi da capitale	0,00	0,00	0,00	0,00	0,00	0,00
Macrogregato 109 - Rimborsi e poste correttive delle entrate	88.910,00	74.000,00	79.000,00	79.000,00	79.000,00	79.000,00
Macrogregato 110 - Altre spese correnti	1.255.027,76	513.266,00	506.266,00	506.266,00	504.791,00	506.266,00
<b>TOTALE</b>	<b>17.143.396,69</b>	<b>15.603.268,00</b>	<b>15.462.047,00</b>	<b>15.420.741,00</b>	<b>15.305.191,00</b>	<b>15.306.105,00</b>

Previsioni di competenza 2020



- Macrogregato 101 - Redditi da lavoro dipendente
- Macrogregato 102 - Imposte e tasse a carico dell'ente
- Macrogregato 103 - Acquisto di beni e servizi
- Macrogregato 104 - Trasferimenti correnti
- Macrogregato 107 - Interessi passivi
- Macrogregato 108 - Altre spese per redditi da capitale
- Macrogregato 109 - Rimborsi e poste correttive delle entrate
- Macrogregato 110 - Altre spese correnti

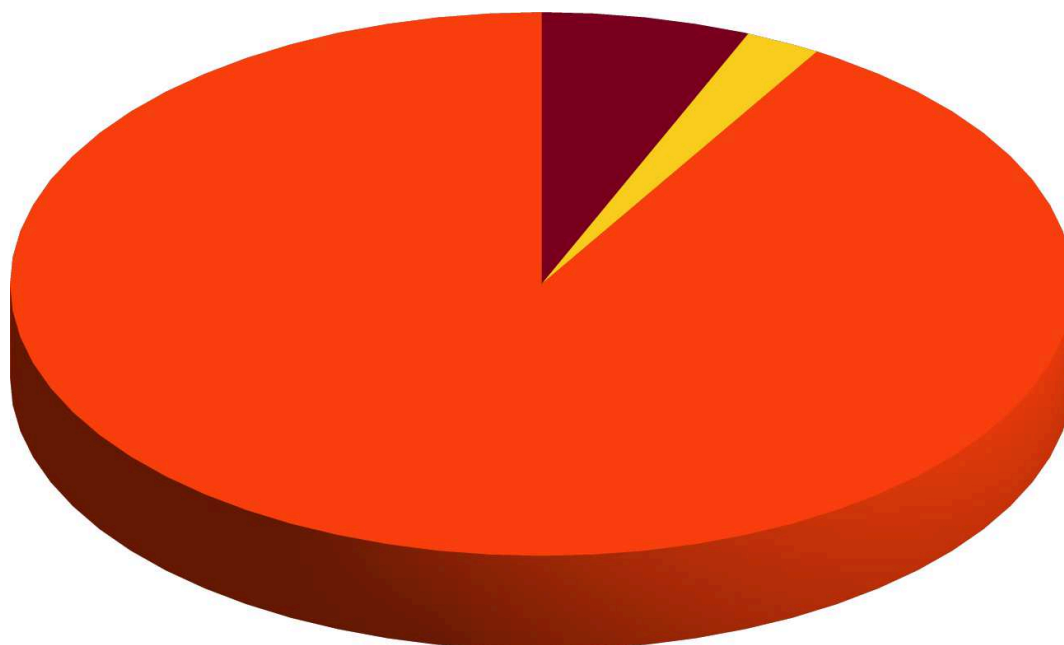
### Andamento pluriennale delle previsioni di competenza



**TITOLO 2 - SPESE IN CONTO CAPITALE**

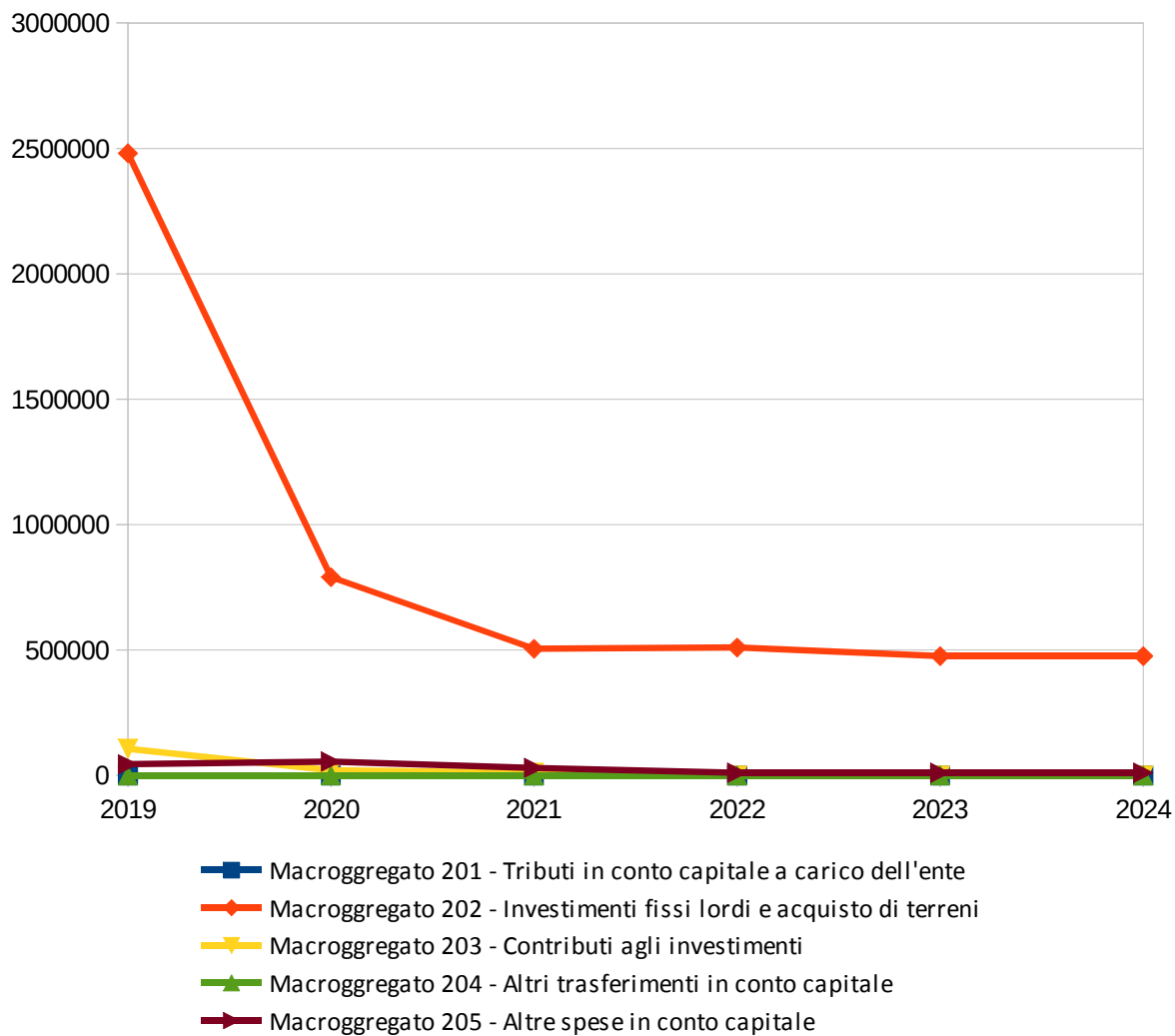
	2019	2020	2021	2022	2023	2024
Macrogregato 201 - Tributi in conto capitale a carico dell'ente	0,00	0,00	0,00	0,00	0,00	0,00
Macrogregato 202 - Investimenti fissi lordi e acquisto di terreni	2.480.757,58	790.000,00	505.000,00	510.000,00	475.000,00	475.000,00
Macrogregato 203 - Contributi agli investimenti	105.958,20	20.000,00	10.000,00	0,00	0,00	0,00
Macrogregato 204 - Altri trasferimenti in conto capitale	0,00	0,00	0,00	0,00	0,00	0,00
Macrogregato 205 - Altre spese in conto capitale	44.215,00	55.000,00	30.000,00	10.000,00	10.000,00	10.000,00
<b>TOTALE</b>	<b>2.630.930,78</b>	<b>865.000,00</b>	<b>545.000,00</b>	<b>520.000,00</b>	<b>485.000,00</b>	<b>485.000,00</b>

Previsioni di competenza 2020



- Macrogregato 201 - Tributi in conto capitale a carico dell'ente
- Macrogregato 202 - Investimenti fissi lordi e acquisto di terreni
- Macrogregato 203 - Contributi agli investimenti
- Macrogregato 204 - Altri trasferimenti in conto capitale
- Macrogregato 205 - Altre spese in conto capitale

### Andamento pluriennale delle previsioni di competenza



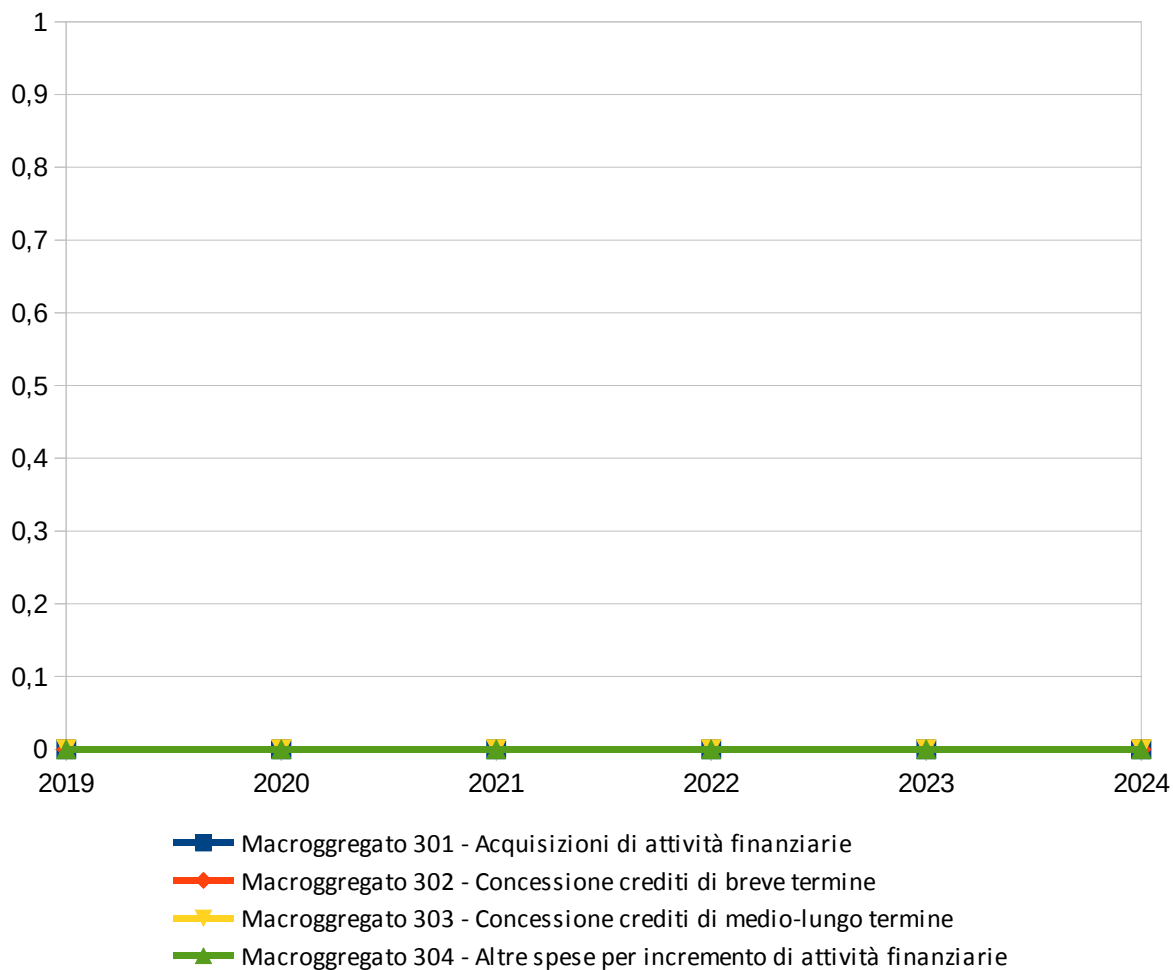
**TITOLO 3 - SPESE PER INCREMENTO DI ATTIVITÀ FINANZIARIE**

	<i>2019</i>	<i>2020</i>	<i>2021</i>	<i>2022</i>	<i>2023</i>	<i>2024</i>
Macrogregato 301 - Acquisizioni di attività finanziarie	0,00	0,00	0,00	0,00	0,00	0,00
Macrogregato 302 - Concessione crediti di breve termine	0,00	0,00	0,00	0,00	0,00	0,00
Macrogregato 303 - Concessione crediti di medio-lungo termine	0,00	0,00	0,00	0,00	0,00	0,00
Macrogregato 304 - Altre spese per incremento di attività finanziarie	0,00	0,00	0,00	0,00	0,00	0,00
<b>TOTALE</b>	<b>0,00</b>	<b>0,00</b>	<b>0,00</b>	<b>0,00</b>	<b>0,00</b>	<b>0,00</b>

## Previsioni di competenza 2020

- Macrogregato 301 - Acquisizioni di attività finanziarie
- Macrogregato 302 - Concessione crediti di breve termine
- Macrogregato 303 - Concessione crediti di medio-lungo termine
- Macrogregato 304 - Altre spese per incremento di attività finanziarie

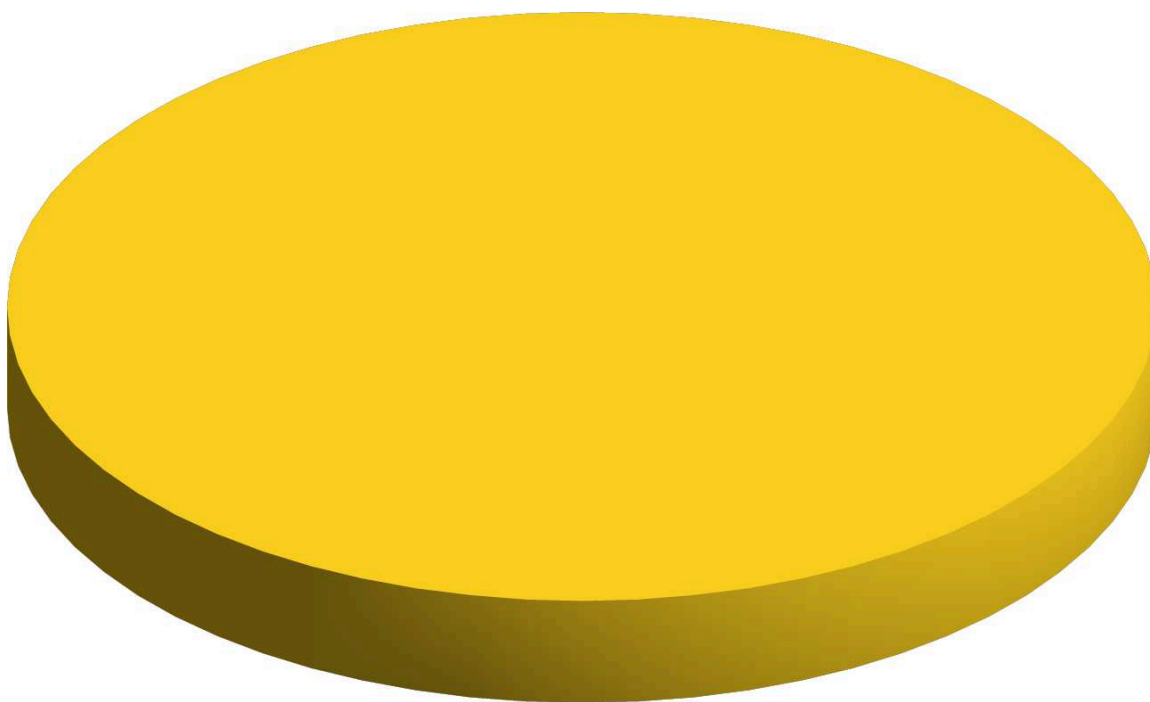
### Andamento pluriennale delle previsioni di competenza



**TITOLO 4 - RIMBORSO DI PRESTITI**

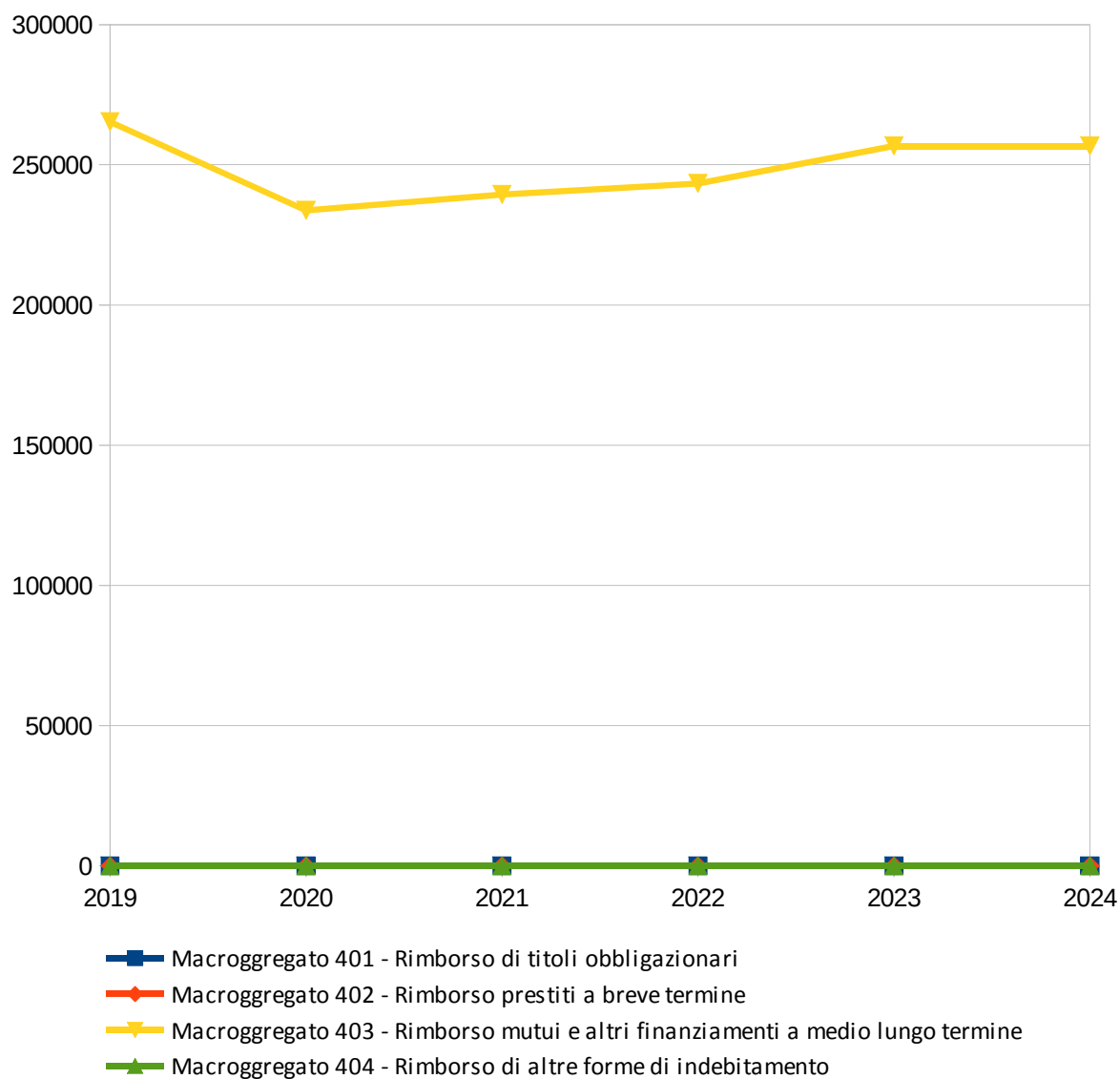
	2019	2020	2021	2022	2023	2024
Macrogregato 401 - Rimborso di titoli obbligazionari	0,00	0,00	0,00	0,00	0,00	0,00
Macrogregato 402 - Rimborso prestiti a breve termine	0,00	0,00	0,00	0,00	0,00	0,00
Macrogregato 403 - Rimborso mutui e altri finanziamenti a medio lungo termine	265.339,00	233.739,00	239.439,00	243.339,00	256.739,00	256.739,00
Macrogregato 404 - Rimborso di altre forme di indebitamento	0,00	0,00	0,00	0,00	0,00	0,00
<b>TOTALE</b>	<b>265.339,00</b>	<b>233.739,00</b>	<b>239.439,00</b>	<b>243.339,00</b>	<b>256.739,00</b>	<b>256.739,00</b>

## Previsioni di competenza 2020



- Macrogregato 401 - Rimborso di titoli obbligazionari
- Macrogregato 402 - Rimborso prestiti a breve termine
- Macrogregato 403 - Rimborso mutui e altri finanziamenti a medio lungo termine
- Macrogregato 404 - Rimborso di altre forme di indebitamento

### Andamento pluriennale delle previsioni di competenza

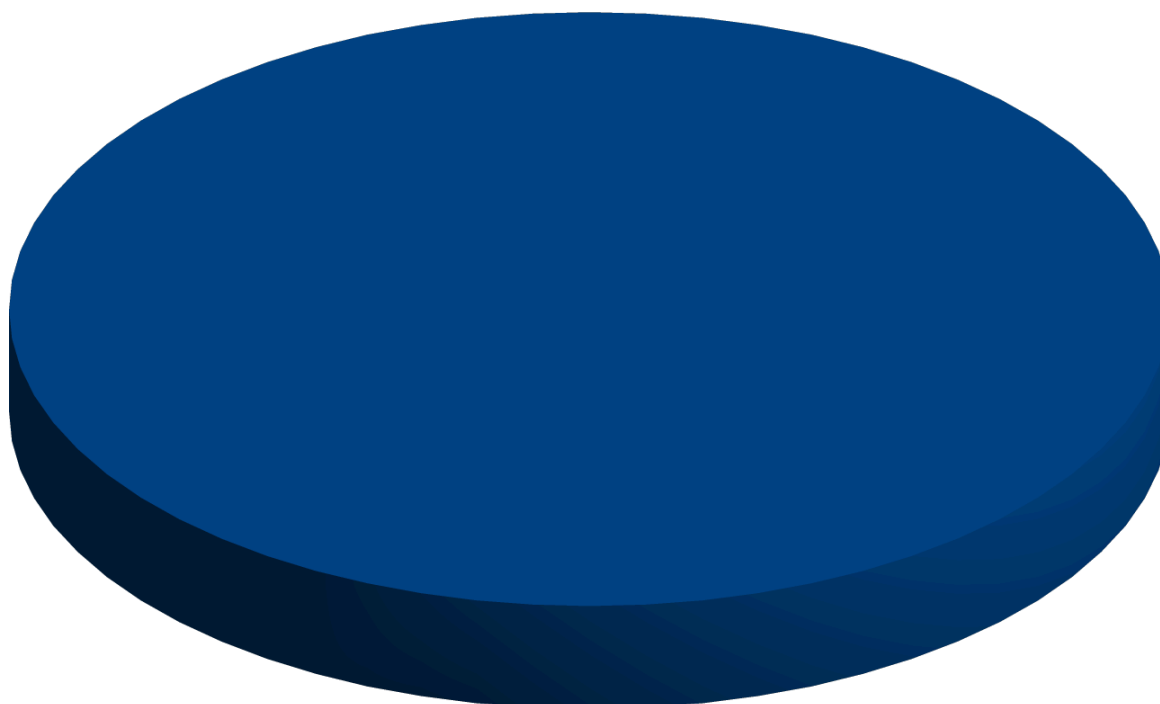




**TITOLO 5 - CHIUSURA ANTICIPAZIONI DA ISTITUTO TESORIERE/CASSIERE**

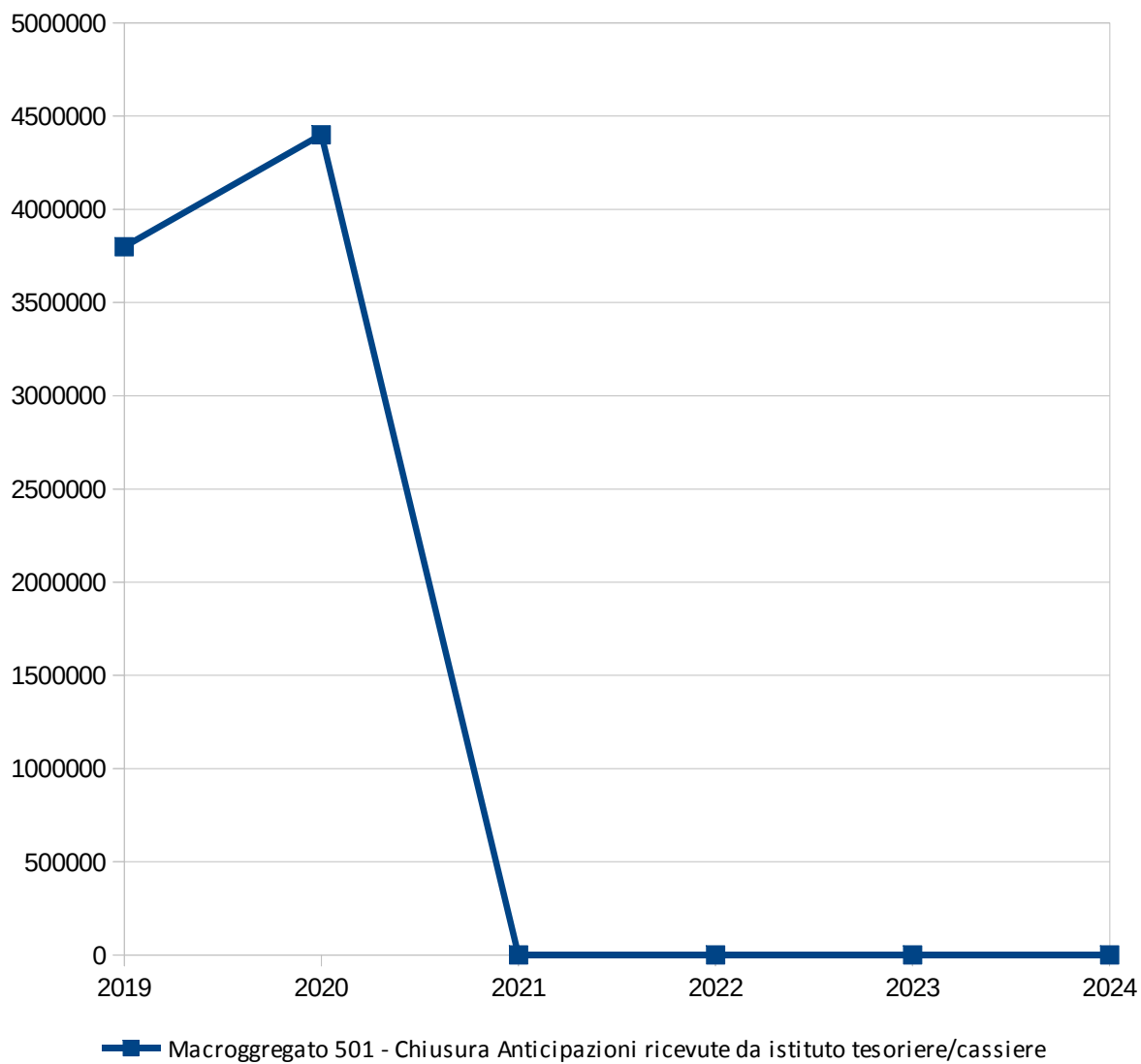
	2019	2020	2021	2022	2023	2024
Macrogregato 501 - Chiusura Anticipazioni ricevute da istituto tesoriere/cassiere	3.800.000,00	4.400.000,00	0,00	0,00	0,00	0,00
<b>TOTALE</b>	<b>3.800.000,00</b>	<b>4.400.000,00</b>	<b>0,00</b>	<b>0,00</b>	<b>0,00</b>	<b>0,00</b>

Previsioni di competenza 2020



■ Macrogregato 501 - Chiusura Anticipazioni ricevute da istituto tesoriere/cassiere

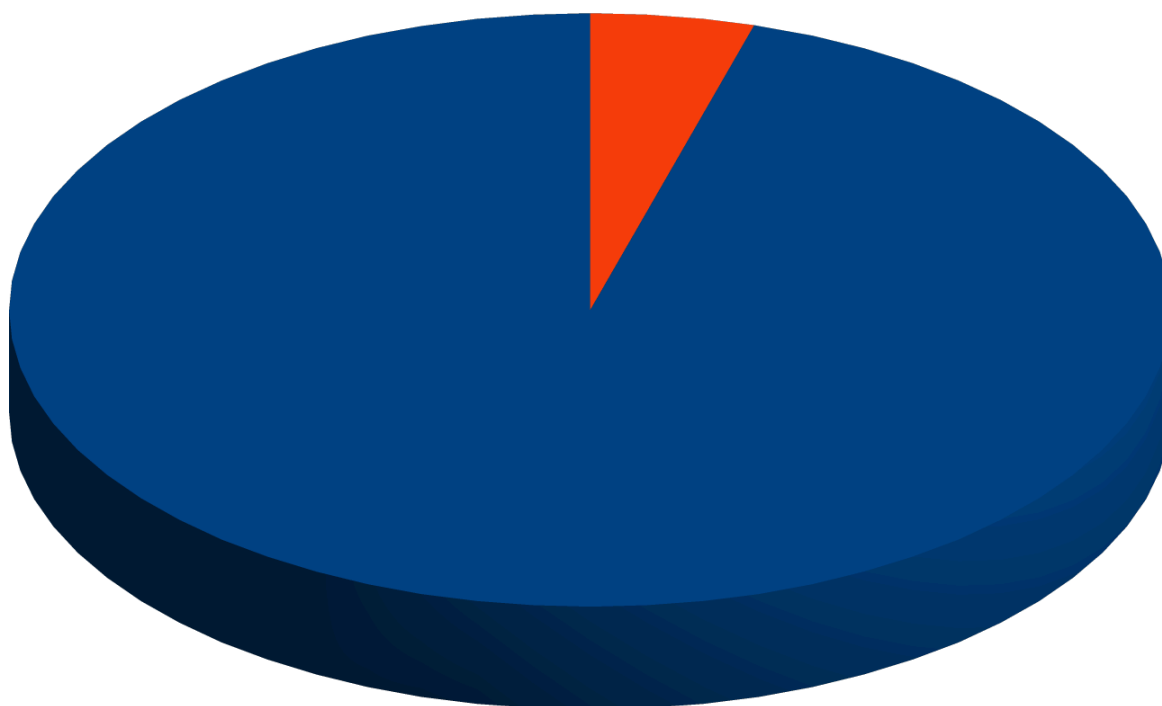
### Andamento pluriennale delle previsioni di competenza



**TITOLO 7 - SPESE PER CONTO TERZI E PARTITE DI GIRO**

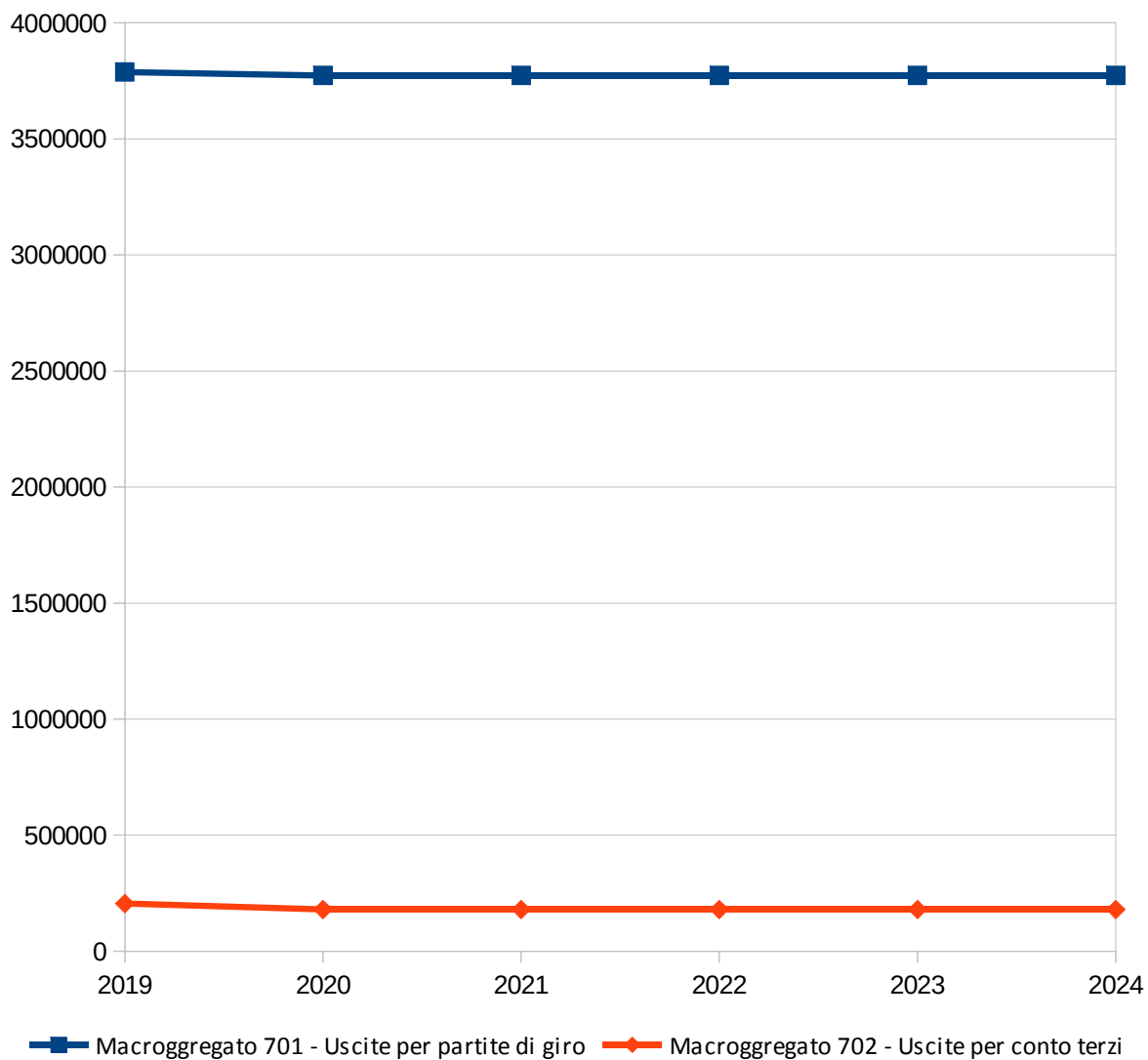
	2019	2020	2021	2022	2023	2024
Macrogregato 701 - Uscite per partite di giro	3.788.000,00	3.773.000,00	3.773.000,00	3.773.000,00	3.773.000,00	3.773.000,00
Macrogregato 702 - Uscite per conto terzi	205.500,00	180.000,00	180.000,00	180.000,00	180.000,00	180.000,00
<b>TOTALE</b>	<b>3.993.500,00</b>	<b>3.953.000,00</b>	<b>3.953.000,00</b>	<b>3.953.000,00</b>	<b>3.953.000,00</b>	<b>3.953.000,00</b>

Previsioni di competenza 2020



■ Macrogregato 701 - Uscite per partite di giro ■ Macrogregato 702 - Uscite per conto terzi

### Andamento pluriennale delle previsioni di competenza



### 3 - ANALISI DEL BUDGET PREVISIONALE DI COMPETENZA PER RESPONSABILE

#### 3.1 - ANALISI DELL'ENTRATA

	2019	2020	2021	2022	2023	2024
<b>NESSUN RESP. DI SERVIZIO</b>						
NESSUN RESP. DI SERVIZIO	81.391,10	1.250,00	0,00	0,00	0,00	0,00
<b>Totale NESSUN RESP. DI SERVIZIO</b>	<b>81.391,10</b>	<b>1.250,00</b>	<b>0,00</b>	<b>0,00</b>	<b>0,00</b>	<b>0,00</b>
<b>Resp. di Servizio RESPONSABILE 1° SETTORE AFFARI GENERALI</b>						
Resp. di Capitolo RESPONSABILE 1° SETTORE AFFARI GENERALI	1.170.986,94	841.160,00	800.200,00	800.200,00	800.200,00	800.200,00
<b>Totale Resp. di Servizio RESPONSABILE 1° SETTORE AFFARI GENERALI</b>	<b>1.170.986,94</b>	<b>841.160,00</b>	<b>800.200,00</b>	<b>800.200,00</b>	<b>800.200,00</b>	<b>800.200,00</b>
<b>Resp. di Servizio RESPONSABILE 2° SETTORE - FINANZIARI</b>						
Resp. di Capitolo RESPONSABILE 2° SETTORE - FINANZIARI	23.607.663,82	21.784.447,00	17.386.386,00	17.334.839,00	17.459.360,00	17.459.360,00
<b>Totale Resp. di Servizio RESPONSABILE 2° SETTORE - FINANZIARI</b>	<b>23.607.663,82</b>	<b>21.784.447,00</b>	<b>17.386.386,00</b>	<b>17.334.839,00</b>	<b>17.459.360,00</b>	<b>17.459.360,00</b>
<b>Resp. di Servizio RESPONSABILE 3° SETTORE LL.PP.</b>						
Resp. di Capitolo RESPONSABILE 3° SETTORE LL.PP.	1.273.430,73	756.700,00	741.300,00	741.300,00	741.300,00	741.300,00
<b>Totale Resp. di Servizio RESPONSABILE 3° SETTORE LL.PP.</b>	<b>1.273.430,73</b>	<b>756.700,00</b>	<b>741.300,00</b>	<b>741.300,00</b>	<b>741.300,00</b>	<b>741.300,00</b>
<b>Resp. di Servizio RESPONSABILE 4° SETTORE URBANISTICA</b>						
Resp. di Capitolo RESPONSABILE 4° SETTORE URBANISTICA	192.507,88	345.000,00	45.000,00	45.000,00	5.000,00	5.000,00
<b>Totale Resp. di Servizio RESPONSABILE 4° SETTORE URBANISTICA</b>	<b>192.507,88</b>	<b>345.000,00</b>	<b>45.000,00</b>	<b>45.000,00</b>	<b>5.000,00</b>	<b>5.000,00</b>
<b>Resp. di Servizio RESPONSABILE 5° SETTORE AMM.VI E CULTURALI</b>						
Resp. di Capitolo RESPONSABILE 5° SETTORE AMM.VI E CULTURALI	0,00	0,00	0,00	0,00	0,00	0,00
Resp. di Capitolo 5 SETTORE: CULTURA-SPORT-TURISMO	0,00	0,00	0,00	0,00	0,00	0,00
<b>Totale Resp. di Servizio RESPONSABILE 5° SETTORE AMM.VI E CULTURALI</b>	<b>0,00</b>	<b>0,00</b>	<b>0,00</b>	<b>0,00</b>	<b>0,00</b>	<b>0,00</b>
<b>Resp. di Servizio RESPONSABILE 6° SETTORE -AFFARI SOCIALI</b>						
Resp. di Capitolo RESPONSABILE 6° SETTORE -AFFARI SOCIALI	0,00	0,00	0,00	0,00	0,00	0,00
<b>Totale Resp. di Servizio RESPONSABILE 6° SETTORE -AFFARI SOCIALI</b>	<b>0,00</b>	<b>0,00</b>	<b>0,00</b>	<b>0,00</b>	<b>0,00</b>	<b>0,00</b>
<b>Resp. di Servizio RESP.ORGANI ISTITUZIONALI</b>						
Resp. di Capitolo RESP.ORGANI ISTITUZIONALI	0,00	0,00	0,00	0,00	0,00	0,00
<b>Totale Resp. di Servizio RESP.ORGANI ISTITUZIONALI</b>	<b>0,00</b>	<b>0,00</b>	<b>0,00</b>	<b>0,00</b>	<b>0,00</b>	<b>0,00</b>

<b>Resp. di Servizio SEGRETARIO GENERALE COMUNALE</b>						
Resp. di Capitolo SEGRETARIO GENERALE COMUNALE	10.250,00	0,00	0,00	0,00	0,00	0,00
<b>Totale Resp. di Servizio SEGRETARIO GENERALE COMUNALE</b>	<b>10.250,00</b>	<b>0,00</b>	<b>0,00</b>	<b>0,00</b>	<b>0,00</b>	<b>0,00</b>
<b>Resp. di Servizio RESPONSABILE GESTIONE DEL PERSONALE</b>						
Resp. di Capitolo RESPONSABILE GESTIONE DEL PERSONALE	39.100,00	32.400,00	32.400,00	32.400,00	32.400,00	32.400,00
<b>Totale Resp. di Servizio RESPONSABILE GESTIONE DEL PERSONALE</b>	<b>39.100,00</b>	<b>32.400,00</b>	<b>32.400,00</b>	<b>32.400,00</b>	<b>32.400,00</b>	<b>32.400,00</b>
<b>Resp. di Servizio RESPONSABILE 7° SETTORE AFFARI DEMOGRAFICI</b>						
Resp. di Capitolo RESPONSABILE 7° SETTORE AFFARI DEMOGRAFICI	537.690,00	578.350,00	498.500,00	498.500,00	316.070,00	316.884,00
<b>Totale Resp. di Servizio RESPONSABILE 7° SETTORE AFFARI DEMOGRAFICI</b>	<b>537.690,00</b>	<b>578.350,00</b>	<b>498.500,00</b>	<b>498.500,00</b>	<b>316.070,00</b>	<b>316.884,00</b>
<b>Resp. di Servizio RESPONSABILE SPORTELLO UNICO EDILIZIA/ATTIVITA' PR</b>						
Resp. di Capitolo SEGRETARIO GENERALE COMUNALE	0,00	0,00	0,00	0,00	0,00	0,00
Resp. di Capitolo RESPONSABILE SPORTELLO UNICO EDILIZIA/ATTIVITA' PR	701.735,00	515.000,00	495.000,00	484.241,00	445.000,00	445.000,00
<b>Totale Resp. di Servizio RESPONSABILE SPORTELLO UNICO EDILIZIA/ATTIVITA' PR</b>	<b>701.735,00</b>	<b>515.000,00</b>	<b>495.000,00</b>	<b>484.241,00</b>	<b>445.000,00</b>	<b>445.000,00</b>
<b>Resp. di Servizio CENTRALE UNICA DI COMMITTENZA</b>						
Resp. di Capitolo RESPONSABILE 2° SETTORE - FINANZIARI	90.070,00	80.000,00	80.000,00	80.000,00	80.000,00	80.000,00
Resp. di Capitolo CENTRALE UNICA DI COMMITTENZA	126.017,00	120.700,00	120.700,00	120.600,00	120.600,00	120.700,00
<b>Totale Resp. di Servizio CENTRALE UNICA DI COMMITTENZA</b>	<b>216.087,00</b>	<b>200.700,00</b>	<b>200.700,00</b>	<b>200.600,00</b>	<b>200.600,00</b>	<b>200.700,00</b>
<b>Resp. di Servizio 5 SETTORE: CULTURA-SPORT-TURISMO</b>						
Resp. di Capitolo 5 SETTORE: CULTURA-SPORT-TURISMO	2.324,00	0,00	0,00	0,00	0,00	0,00
<b>Totale Resp. di Servizio 5 SETTORE: CULTURA-SPORT-TURISMO</b>	<b>2.324,00</b>	<b>0,00</b>	<b>0,00</b>	<b>0,00</b>	<b>0,00</b>	<b>0,00</b>
<b>TOTALE</b>	<b>27.833.166,47</b>	<b>25.055.007,00</b>	<b>20.199.486,00</b>	<b>20.137.080,00</b>	<b>19.999.930,00</b>	<b>20.000.844,00</b>

### 3.2 - ANALISI DELLA SPESA

	2019	2020	2021	2022	2023	2024
<b>NESSUN RESP. DI SERVIZIO</b>						
NESSUN RESP. DI SERVIZIO	117.100,00	70.000,00	70.000,00	70.000,00	70.000,00	70.000,00
<b>Totale NESSUN RESP. DI SERVIZIO</b>	<b>117.100,00</b>	<b>70.000,00</b>	<b>70.000,00</b>	<b>70.000,00</b>	<b>70.000,00</b>	<b>70.000,00</b>
<b>Resp. di Servizio RESPONSABILE 1° SETTORE AFFARI GENERALI</b>						
Resp. di Capitolo RESPONSABILE 1° SETTORE	3.448.258,01	3.108.173,00	3.016.050,00	3.001.050,00	2.998.725,00	3.000.200,00

AFFARI GENERALI						
<b>Totale Resp. di Servizio RESPONSABILE 1° SETTORE AFFARI GENERALI</b>	<b>3.448.258,01</b>	<b>3.108.173,00</b>	<b>3.016.050,00</b>	<b>3.001.050,00</b>	<b>2.998.725,00</b>	<b>3.000.200,00</b>
<b>Resp. di Servizio RESPONSABILE 2° SETTORE - FINANZIARI</b>						
Resp. di Capitolo RESPONSABILE 1° SETTORE AFFARI GENERALI	4.000,00	4.000,00	4.000,00	4.000,00	4.000,00	4.000,00
Resp. di Capitolo RESPONSABILE 2° SETTORE - FINANZIARI	10.122.037,76	9.945.420,00	5.534.554,00	5.509.771,00	5.518.636,00	5.518.355,00
<b>Totale Resp. di Servizio RESPONSABILE 2° SETTORE - FINANZIARI</b>	<b>10.126.037,76</b>	<b>9.949.420,00</b>	<b>5.538.554,00</b>	<b>5.513.771,00</b>	<b>5.522.636,00</b>	<b>5.522.355,00</b>
<b>Resp. di Servizio RESPONSABILE 3° SETTORE LL.PP.</b>						
Resp. di Capitolo RESPONSABILE 2° SETTORE - FINANZIARI	0,00	0,00	0,00	0,00	0,00	0,00
Resp. di Capitolo RESPONSABILE 3° SETTORE LL.PP.	8.438.388,72	6.246.135,00	6.278.016,00	6.271.529,00	6.236.539,00	6.236.589,00
<b>Totale Resp. di Servizio RESPONSABILE 3° SETTORE LL.PP.</b>	<b>8.438.388,72</b>	<b>6.246.135,00</b>	<b>6.278.016,00</b>	<b>6.271.529,00</b>	<b>6.236.539,00</b>	<b>6.236.589,00</b>
<b>Resp. di Servizio RESPONSABILE 4° SETTORE URBANISTICA</b>						
Resp. di Capitolo RESPONSABILE 4° SETTORE URBANISTICA	209.926,11	314.350,00	3.150,00	3.150,00	3.150,00	3.150,00
<b>Totale Resp. di Servizio RESPONSABILE 4° SETTORE URBANISTICA</b>	<b>209.926,11</b>	<b>314.350,00</b>	<b>3.150,00</b>	<b>3.150,00</b>	<b>3.150,00</b>	<b>3.150,00</b>
<b>Resp. di Servizio RESPONSABILE 5° SETTORE AMM.VI E CULTURALI</b>						
Resp. di Capitolo RESPONSABILE 5° SETTORE AMM.VI E CULTURALI	46.830,00	15.300,00	15.200,00	15.200,00	12.700,00	12.700,00
Resp. di Capitolo 5 SETTORE: CULTURA-SPORT-TURISMO	1.600,00	1.600,00	1.600,00	1.600,00	1.600,00	1.600,00
<b>Totale Resp. di Servizio RESPONSABILE 5° SETTORE AMM.VI E CULTURALI</b>	<b>48.430,00</b>	<b>16.900,00</b>	<b>16.800,00</b>	<b>16.800,00</b>	<b>14.300,00</b>	<b>14.300,00</b>
<b>Resp. di Servizio RESPONSABILE 6° SETTORE -AFFARI SOCIALI</b>						
Resp. di Capitolo RESPONSABILE 6° SETTORE -AFFARI SOCIALI	0,00	0,00	0,00	0,00	0,00	0,00
<b>Totale Resp. di Servizio RESPONSABILE 6° SETTORE -AFFARI SOCIALI</b>	<b>0,00</b>	<b>0,00</b>	<b>0,00</b>	<b>0,00</b>	<b>0,00</b>	<b>0,00</b>
<b>Resp. di Servizio RESP.ORGANI ISTITUZIONALI</b>						
Resp. di Capitolo RESP.ORGANI ISTITUZIONALI	220.170,00	227.303,00	235.850,00	235.850,00	228.850,00	228.850,00
<b>Totale Resp. di Servizio RESP.ORGANI ISTITUZIONALI</b>	<b>220.170,00</b>	<b>227.303,00</b>	<b>235.850,00</b>	<b>235.850,00</b>	<b>228.850,00</b>	<b>228.850,00</b>
<b>Resp. di Servizio SEGRETARIO GENERALE COMUNALE</b>						
Resp. di Capitolo SEGRETARIO GENERALE COMUNALE	30.345,00	23.800,00	24.000,00	24.000,00	24.000,00	24.000,00
<b>Totale Resp. di Servizio SEGRETARIO GENERALE COMUNALE</b>	<b>30.345,00</b>	<b>23.800,00</b>	<b>24.000,00</b>	<b>24.000,00</b>	<b>24.000,00</b>	<b>24.000,00</b>
<b>Resp. di Servizio RESPONSABILE GESTIONE DEL PERSONALE</b>						
Resp. di Capitolo RESPONSABILE GESTIONE DEL	4.087.829,40	4.113.409,00	4.160.009,00	4.159.900,00	4.143.500,00	4.143.170,00

PERSONALE						
<b>Totale Resp. di Servizio RESPONSABILE GESTIONE DEL PERSONALE</b>	<b>4.087.829,40</b>	<b>4.113.409,00</b>	<b>4.160.009,00</b>	<b>4.159.900,00</b>	<b>4.143.500,00</b>	<b>4.143.170,00</b>
<b>Resp. di Servizio RESPONSABILE GRANDI OPERE PUBBLICHE</b>						
Resp. di Capitolo RESPONSABILE GRANDI OPERE PUBBLICHE	0,00	0,00	0,00	0,00	0,00	0,00
<b>Totale Resp. di Servizio RESPONSABILE GRANDI OPERE PUBBLICHE</b>	<b>0,00</b>	<b>0,00</b>	<b>0,00</b>	<b>0,00</b>	<b>0,00</b>	<b>0,00</b>
<b>Resp. di Servizio RESPONSABILE 7° SETTORE AFFARI DEMOGRAFICI</b>						
Resp. di Capitolo RESPONSABILE 7° SETTORE AFFARI DEMOGRAFICI	187.349,00	172.560,00	96.350,00	138.450,00	83.350,00	83.350,00
<b>Totale Resp. di Servizio RESPONSABILE 7° SETTORE AFFARI DEMOGRAFICI</b>	<b>187.349,00</b>	<b>172.560,00</b>	<b>96.350,00</b>	<b>138.450,00</b>	<b>83.350,00</b>	<b>83.350,00</b>
<b>Resp. di Servizio RESPONSABILE SPORTELLO UNICO EDILIZIA/ATTIVITA' PR</b>						
Resp. di Capitolo RESPONSABILE SPORTELLO UNICO EDILIZIA/ATTIVITA' PR	14.415,00	23.500,00	23.500,00	3.500,00	3.500,00	3.500,00
<b>Totale Resp. di Servizio RESPONSABILE SPORTELLO UNICO EDILIZIA/ATTIVITA' PR</b>	<b>14.415,00</b>	<b>23.500,00</b>	<b>23.500,00</b>	<b>3.500,00</b>	<b>3.500,00</b>	<b>3.500,00</b>
<b>Resp. di Servizio CENTRALE UNICA DI COMMITTENZA</b>						
Resp. di Capitolo CENTRALE UNICA DI COMMITTENZA	489.025,47	505.957,00	472.007,00	433.880,00	406.180,00	406.180,00
<b>Totale Resp. di Servizio CENTRALE UNICA DI COMMITTENZA</b>	<b>489.025,47</b>	<b>505.957,00</b>	<b>472.007,00</b>	<b>433.880,00</b>	<b>406.180,00</b>	<b>406.180,00</b>
<b>Resp. di Servizio 5 SETTORE: STIPENDI-LEGALE-PERSONALE</b>						
Resp. di Capitolo 5 SETTORE: STIPENDI-LEGALE-PERSONALE	316.200,00	278.500,00	260.200,00	260.200,00	260.200,00	260.200,00
<b>Totale Resp. di Servizio 5 SETTORE: STIPENDI-LEGALE-PERSONALE</b>	<b>316.200,00</b>	<b>278.500,00</b>	<b>260.200,00</b>	<b>260.200,00</b>	<b>260.200,00</b>	<b>260.200,00</b>
<b>Resp. di Servizio 5 SETTORE: CULTURA-SPORT-TURISMO</b>						
Resp. di Capitolo 5 SETTORE: CULTURA-SPORT-TURISMO	99.692,00	5.000,00	5.000,00	5.000,00	5.000,00	5.000,00
<b>Totale Resp. di Servizio 5 SETTORE: CULTURA-SPORT-TURISMO</b>	<b>99.692,00</b>	<b>5.000,00</b>	<b>5.000,00</b>	<b>5.000,00</b>	<b>5.000,00</b>	<b>5.000,00</b>
<b>TOTALE</b>	<b>27.833.166,47</b>	<b>25.055.007,00</b>	<b>20.199.486,00</b>	<b>20.137.080,00</b>	<b>19.999.930,00</b>	<b>20.000.844,00</b>



## **ANALISI DELLA PROGRAMMAZIONE**

## 4 - RISULTATO DI AMMINISTRAZIONE PRESUNTO

Gli schemi sotto riportati, sono stati integrati negli allegati alla presente nota, con gli schemi A1 – A2 – A3 relativi agli accantonamenti del risultato di amministrazione, come previsto dall'XI° Decreto correttivo dei principi contabili da applicarsi alla contabilità finanziaria.

### 4.1 - DETERMINAZIONE DEL RISULTATO DI AMMINISTRAZIONE PRESUNTO

Risultato di amministrazione iniziale dell'esercizio 2019	+	3.582.170,16
Fondo pluriennale vincolato iniziale dell'esercizio 2019	+	1.211.561,74
Entrate già accertate nell'esercizio 2019	+	16.123.182,18
Uscite già impegnate nell'esercizio 2019	-	18.491.742,41
Riduzioni dei residui attivi già verificatesi nell'esercizio 2019	-	455.941,98
Incremento dei residui attivi già verificatesi nell'esercizio 2019	+	2,01
Riduzioni dei residui passivi già verificatesi nell'esercizio 2019	+	22.649,66
<b>Risultato di amministrazione dell'esercizio 2019 alla data di redazione del bilancio di previsione dell'anno 2020</b>	<b>=</b>	<b>1.991.881,36</b>
Entrate che prevedo di accertare per il restante periodo dell'esercizio 2019	+	3.481.000,00
Uscite che prevedo di impegnare per il restante periodo dell'esercizio 2019	-	1.988.000,00
Riduzione dei residui attivi, presunta per il restante periodo dell'esercizio 2019	-	0,00
Incremento dei residui passivi, presunta per il restante periodo dell'esercizio 2019	+	0,00
Riduzione dei residui passivi, presunta per il restante periodo dell'esercizio 2019	+	0,00
Fondo pluriennale vincolato finale presunto dell'esercizio 2019	-	0,00
<b>Risultato di amministrazione presunto al 31/12/2019</b>	<b>=</b>	<b>3.484.881,36</b>

### 4.2 - COMPOSIZIONE DEL RISULTATO DI AMMINISTRAZIONE PRESUNTO

Fondo Crediti di Dubbia Esigibilità al 31 Dicembre 2019	743.311,39
Fondo anticipazioni liquidità DL 35 del 2013 e successive modifiche e finanziamenti	0,00
Fondo perdite società partecipate	9.510,00
Fondo Contenzioso	322.108,32
Altri accantonamenti	115.125,76
<b>Totale Parte Accantonata</b>	<b>1.190.055,47</b>
Vincoli derivanti da leggi e dai principi contabili	126.358,68
Vincoli derivanti da trasferimenti	0,00
Vincoli derivanti dalla contrazione di mutui	0,00
Vincoli formalmente attribuiti dall'Ente	112.396,43
Altri Vincoli	0,00

	<b>Totale Parte Vincolata</b>	<b>238.755,11</b>
	<b>Totale Parte Destinata agli investimenti</b>	<b>649,27</b>
	<b>Totale Parte Disponibile</b>	<b>2.055.421,51</b>

**4.3 - UTILIZZO NEL BILANCIO 2020 DI QUOTE VINCOLATE DEL RISULTATO DI AMMINISTRAZIONE PRESUNTO**

Utilizzo vincoli derivanti da leggi e principi contabili (*)	0,00
Utilizzo vincoli derivanti da trasferimenti	0,00
Utilizzo vincoli derivanti dalla contrazione di mutui	0,00
Utilizzo vincoli formalmente attribuiti dall'ente	112.396,43
Utilizzo altri vincoli	0,00
<b>Totale utilizzo avanzo di amministrazione presunto</b>	<b>112.396,43</b>

(\*) In sede di rendiconto 2018, era stata accantonata la somma di € 112.396,43 a titolo di differenziale positivo derivante dal servizio di smaltimento rifiuti (Corte dei Conti Campania, delibera 218/2013 e dal ministero delle Finanze con circolare 95/1994). Di tale somma si è tenuta debita considerazione nella predisposizione del PEF TARI 2019, quale componente positiva.

## 5 - ELENCO ANALITICO DELLE RISORSE ACCANTONATE

Capitolo di Spesa	Descrizione	Risorse Accantonate al 01/01/2019	Utilizzo accantonamenti nell'esercizio 2019	Accantonamenti stanziati nell'esercizio 2019	Risorse accantonate presunte al 31/12/2019
/	CANONI PASSIVI DEMANIO	187.968,10	187.968,10	0,00	0,00
/	ACCANTONAMENTI PER CONTRIBUTI	44.779,22	40.603,46	0,00	4.175,76
357.00/0.00	FONDO SVALUTAZIONE CREDITI ( ART. 6, COMMA 17, D.L. 95/2012 ) -	531.155,97	451.359,34	663.514,76	743.311,39
357.00/1.00	FONDO SVALUTAZIONE CREDITI ENTRATE CORRENTI ( ART. 6, COMMA 17, D.L. 95/2012 ) -	0,00	0,00	0,00	0,00
358.00/3.00	FONDO DI RISERVA PER RINNOVO CONTRATTO DI LAVORO PERSONALE DIPENDENTE + UNIONE	0,00	0,00	59.550,00	59.550,00
358.00/4.00	FONDO ACCANTONAMENTO PERDITE PARTECIPATE	2.500,00	0,00	7.010,00	9.510,00
358.00/5.00	FONDO SPESE IMPREVISTE	0,00	0,00	25.000,00	25.000,00
360.00/0.00	FONDO ACCANTONAMENTO INDENNITA' FINE MANDATO AL SINDACO	4.450,00	0,00	2.950,00	7.400,00
361.00/0.00	IVA A DEBITO PER LE GESTIONI COMMERCIALI	0,00	0,00	0,00	0,00
2002.00/0.00	FONDO SPECIALE IN CONTO CAPITALE PER SANATORIE OPERE EDILIZIE	322.108,32	0,00	0,00	322.108,32
2003.00/0.00	FONDO PER L'INNOVAZIONE (QUOTA 20% SU INCENTIVI PER PROGETTAZIONI)	0,00	0,00	10.000,00	10.000,00
2003.00/1.00	FONDO POTENZIAMENTO RISORSE STRUMENTALI UFFICIO TRIBUTI (ART. 1 L. 145/2018)	0,00	0,00	500,00	500,00
2004.00/0.00	FONDO RIDUZIONE INDEBITAMENTO (ARTICOLO 5 BIS COMMA 11 D.L. 69/2013)	0,00	0,00	8.500,00	8.500,00
	<b>TOTALE RISORSE ACCANTONATE</b>	<b>1.092.961,61</b>	<b>679.930,90</b>	<b>777.024,76</b>	<b>1.190.055,47</b>

## 6 - ELENCO ANALITICO DELLE RISORSE VINCOLATE

Capitolo di Entrata	Descrizione	Capitolo di Spesa	Descrizione	Risorse Vincolate al 01/01/2019	Accertamenti presunti esercizio 2019	Impegni presunti esercizio 2019	F.P.V. presunto al 31/12/2019	Cancellazione dell'accertamento o eliminazione del vincolo (+) e cancellazione degli impegni (-)	Risorse vincolate presunte al 31/12/2019	Utilizzo risorse vincolate presunte nell'esercizio 2020
878.00/1.00	PROVENTI ORDINARI DELLE CONCESSIONI EDILIZIE DESTINATI AGLI INVESTIMENTI	/	INVESTIMENTI	134.476,20	557.147,28	565.264,80	0,00	0,00	126.358,68	0,00
			<b>Totale vincoli derivanti dalla legge (l)</b>	<b>134.476,20</b>	<b>557.147,28</b>	<b>565.264,80</b>	<b>0,00</b>	<b>0,00</b>	<b>126.358,68</b>	<b>0,00</b>
			<b>Totale vincoli derivanti da trasferimenti (t)</b>	<b>0,00</b>	<b>0,00</b>	<b>0,00</b>	<b>0,00</b>	<b>0,00</b>	<b>0,00</b>	<b>0,00</b>
			<b>Totale vincoli derivanti da finanziamenti (f)</b>	<b>0,00</b>	<b>0,00</b>	<b>0,00</b>	<b>0,00</b>	<b>0,00</b>	<b>0,00</b>	<b>0,00</b>
32.00/0.00	TASSA RIFIUTI - TA.RI - COMPRESSE MAGGIORAZIONI ERARIALI E COMUNALI	/	RIDUZIONE PF TRI	112.396,43	2.894.616,53	2.894.616,53	0,00	0,00	112.396,43	0,00
			<b>Vincoli formalmente attribuiti dall'ente (f)</b>	<b>112.396,43</b>	<b>2.894.616,53</b>	<b>2.894.616,53</b>	<b>0,00</b>	<b>0,00</b>	<b>112.396,43</b>	<b>0,00</b>
			<b>Altri vincoli (v)</b>	<b>0,00</b>	<b>0,00</b>	<b>0,00</b>	<b>0,00</b>	<b>0,00</b>	<b>0,00</b>	<b>0,00</b>
			<b>TOTALE RISORSE VINCOLATE (l)+(f)+(e)+(v)</b>	<b>246.872,63</b>	<b>3.451.763,81</b>	<b>3.459.881,33</b>	<b>0,00</b>	<b>0,00</b>	<b>238.755,11</b>	<b>0,00</b>

Quota del risultato di amministrazione accantonato al Fondo Crediti di Dubbia Esigibilità riguardanti le risorse vincolate	
Quota del risultato di amministrazione accantonato per altri fondi rischi riguardanti le risorse vincolate	
<b>TOTALE RISORSE VINCOLATE AL NETTO DEGLI ACCANTONAMENTI, RAPPRESENTATO NELL'ALLEGATO RIGUARDANTE IL RISULTATO DI AMMINISTRAZIONE PRESUNTO</b>	

## 7 - ELENCO ANALITICO DELLE RISORSE DESTINATE AGLI INVESTIMENTI

Capitolo di Entrata	Descrizione	Capitolo di Spesa	Descrizione	Risorse destinate agli investimenti al 01/01/2019	Accertamenti presunti esercizio 2019	Impegni presunti esercizio 2019	F.P.V. presunto al 31/12/2019	Cancellazione dell'accertamento	Risorse destinate agli investimenti presunte al 31/12/2019
/	ONERI DI URBANIZZAZIONE RELATIVI ANTE 2018	/	INVESTIMENTI	49.531,88	0,00	49.385,04	0,00	0,00	146,84
600.00/10.00	PROVENTI CONCESSIONI CIMITERIALI - AREE CIMITERIALI DESTINATE AGLI INVESTIMENTI	/	INVESTIMENTI	13.502,43	0,00	13.000,00	0,00	0,00	502,43
			<b>TOTALE RISORSE DESTINATE AGLI INVESTIMENTI</b>	<b>63.034,31</b>	<b>0,00</b>	<b>62.385,04</b>	<b>0,00</b>	<b>0,00</b>	<b>649,27</b>

Quota del risultato di amministrazione accantonato al Fondo Crediti di Dubbia Esigibilità riguardanti le risorse vincolate		
Quota del risultato di amministrazione accantonato per altri fondi rischi riguardanti le risorse vincolate		
<b>TOTALE RISORSE DESTINATE AGLI INVESTIMENTI AL NETTO DEGLI ACCANTONAMENTI, RAPPRESENTATO NELL'ALLEGATO RIGUARDANTE IL RISULTATO DI AMMINISTRAZIONE PRESUNTO</b>		

## 8 - FONDO PLURIENNALE VINCOLATO E SUO UTILIZZO

	<i>F.P.V.</i>	<i>Utilizzo 2020</i>	<i>Utilizzo 2021</i>	<i>Utilizzo 2022</i>	<i>Utilizzo 2023</i>	<i>Utilizzo 2024</i>	<i>Utilizzi successivi</i>
<b>Totale Titolo</b>	<b>0,00</b>	<b>0,00</b>	<b>0,00</b>	<b>0,00</b>	<b>0,00</b>	<b>0,00</b>	<b>0,00</b>
<b>Totale FPV 2019</b>	<b>0,00</b>	<b>0,00</b>	<b>0,00</b>	<b>0,00</b>	<b>0,00</b>	<b>0,00</b>	<b>0,00</b>
<b>Totale Titolo</b>	<b>0,00</b>		<b>0,00</b>	<b>0,00</b>	<b>0,00</b>	<b>0,00</b>	<b>0,00</b>
<b>Totale FPV 2020</b>	<b>0,00</b>		<b>0,00</b>	<b>0,00</b>	<b>0,00</b>	<b>0,00</b>	<b>0,00</b>
<b>Totale Titolo</b>	<b>0,00</b>			<b>0,00</b>	<b>0,00</b>	<b>0,00</b>	<b>0,00</b>
<b>Totale FPV 2021</b>	<b>0,00</b>			<b>0,00</b>	<b>0,00</b>	<b>0,00</b>	<b>0,00</b>
<b>Totale Titolo</b>	<b>0,00</b>				<b>0,00</b>	<b>0,00</b>	<b>0,00</b>
<b>Totale FPV 2022</b>	<b>0,00</b>				<b>0,00</b>	<b>0,00</b>	<b>0,00</b>
<b>Totale Titolo</b>	<b>0,00</b>					<b>0,00</b>	<b>0,00</b>
<b>Totale FPV 2023</b>	<b>0,00</b>					<b>0,00</b>	<b>0,00</b>
<b>Totale Titolo</b>	<b>0,00</b>						<b>0,00</b>
<b>Totale FPV 2024</b>	<b>0,00</b>						<b>0,00</b>



## 9 -ACCANTONAMENTI AL FONDO CREDITI DI DUBBIA ESIGIBILITÀ

	2020	2021	2022
<b>Titolo 1 - Entrate correnti di natura tributaria,contributiva e perequativa</b>			
Tipologia 0101 - Imposte tasse e proventi assimilati	134.538,50	134.538,50	134.538,50
<b>Totale Titolo 1</b>	<b>134.538,50</b>	<b>134.538,50</b>	<b>134.538,50</b>
<b>Titolo 3 - Entrate extratributarie</b>			
Tipologia 0100 - Vendita di beni e servizi e proventi derivanti dalla gestione dei beni	1.461,50	1.461,50	1.461,50
<b>Totale Titolo 3</b>	<b>1.461,50</b>	<b>1.461,50</b>	<b>1.461,50</b>

	2020	2021	2022
Fondo Crediti di Dubbia Esigibilità di Parte Corrente	136.000,00	136.000,00	136.000,00
Fondo Crediti di Dubbia Esigibilità in Conto Capitale	0,00	0,00	0,00
<b>Totale Fondo Crediti di Dubbia Esigibilità</b>	<b>136.000,00</b>	<b>136.000,00</b>	<b>136.000,00</b>

**10 - ACCANTONAMENTI AL FONDO DI RISERVA**

	<i>2019</i>	<i>2020</i>	<i>2021</i>	<i>2022</i>	<i>2023</i>	<i>2024</i>
<b>FONDO DI RISERVA</b>	50.266,00	50.266,00	50.266,00	50.266,00	50.266,00	50.266,00

## 11 - ACCANTONAMENTI AD ALTRI FONDI

	2019	2020	2021	2022	2023	2024
358/3 - FONDO DI RISERVA PER RINNOVO CONTRATTO DI LAVORO PERSONALE DIPENDENTE + UNIONE	59.550,00	0,00	0,00	0,00	0,00	0,00
358/4 - FONDO ACCANTONAMENTO PERDITE PARTECIPATE	7.010,00	7.000,00	0,00	0,00	0,00	0,00
358/5 - FONDO SPESE IMPREVISTE	25.000,00	0,00	0,00	0,00	0,00	0,00
360/0 - FONDO ACCANTONAMENTO INDENNITA' FINE MANDATO AL SINDACO	2.950,00	2.950,00	2.950,00	2.950,00	1.475,00	2.950,00
361/0 - IVA A DEBITO PER LE GESTIONI COMMERCIALI	0,00	0,00	0,00	0,00	0,00	0,00
2002/0 - FONDO SPECIALE IN CONTO CAPITALE PER SANATORIE OPERE EDILIZIE	0,00	0,00	0,00	0,00	0,00	0,00
2003/0 - FONDO PER L'INNOVAZIONE (QUOTA 20% SU INCENTIVI PER PROGETTAZIONI)	10.000,00	10.000,00	10.000,00	10.000,00	10.000,00	10.000,00
2003/1 - FONDO POTENZIAMENTO RISORSE STRUMENTALI UFFICIO TRIBUTI (ART. 1 L. 145/2018)	500,00	0,00	0,00	0,00	0,00	0,00
2004/0 - FONDO RIDUZIONE INDEBITAMENTO (ARTICOLO 5 BIS COMMA 11 D.L. 69/2013)	8.500,00	15.000,00	0,00	0,00	0,00	0,00
<b>TOTALE ACCANTONAMENTI AD ALTRI FONDI</b>	<b>113.510,00</b>	<b>34.950,00</b>	<b>12.950,00</b>	<b>12.950,00</b>	<b>11.475,00</b>	<b>12.950,00</b>

A decorrere dal 2020, gli enti che non rispettano i termini di cui all'art. 4 del d.lgs. 231/2002 (calcolato come termine medio complessivo per tutte le transazioni commerciali), entro il 31 gennaio debbono procedere, con delibera di giunta, a stanziare nel proprio bilancio un accantonamento, tra i fondi della missione 20, denominato **Fondo di garanzia debiti commerciali**, per un importo determinato in misura percentuale degli stanziamenti del bilancio corrente per la spesa di acquisto di beni e servizi, via via crescente in base alla maggiore consistenza dell'entità del ritardo rispetto al termine europeo di pagamento; tale obbligo riguarda anche gli enti che non dimostrino la riduzione dello stock di debito. In particolare, l'importo dell'accantonamento è così determinato:

- 5% della spesa stanziata per acquisto di beni e servizi, se lo stock di debito commerciale residuo non sia stato ridotto di almeno il 10% rispetto all'anno precedente, o se i ritardi nei pagamenti dell'esercizio precedente siano superiori a 60 giorni;
- 3% della spesa stanziata per acquisto di beni e servizi, se i ritardi nei pagamenti dell'esercizio precedente siano compresi tra 31 e 60 giorni;
- 2% della spesa stanziata per acquisto di beni e servizi, se i ritardi nei pagamenti dell'esercizio precedente siano compresi tra 11 e 30 giorni;
- 1% della spesa stanziata per acquisto di beni e servizi, se i ritardi nei pagamenti dell'esercizio precedente siano compresi tra 1 e 10 giorni.

La norma, di cui al punto a) è stata modificata dal 'Decreto Crescita' n. 58 del 28/06/2019 al comma 859, lett. a). In particolare, il decreto (Che alla data attuale deve essere ancora convertito in legge) introduce un ulteriore parametro che, se rispettato, consente di evitare le sanzioni: queste infatti non si applicheranno qualora il debito

commerciale residuo scaduto, rilevato alla fine dell'esercizio precedente, non supera il 5 per cento dell'ammontare complessivo delle fatture che l'ente ha ricevuto nel medesimo anno.

Sul Fondo non è possibile assumere impegni di spesa né disporre pagamenti; esso a fine esercizio confluisce nella quota libera dell'avanzo di amministrazione. Si tratta, in pratica, di un accantonamento – ulteriore agli altri fondi previsti dall'art. 167 del Tuel e dal principio contabile 4/2- che di fatto limita la capacità di spesa degli enti locali, con l'obiettivo di garantire l'allineamento tra la capacità di spesa e la effettiva disponibilità di cassa.

Preso atto del fatto che il Comune di Savigliano rispetta ampiamente i tempi di pagamento (l'indice di tempestività di pagamento è negativo ed indica pertanto che le fatture sono pagate in anticipo rispetto alla data di scadenza) e che, attualmente, non si prevede uno stock di debito commerciale in aumento rispetto a quello dell'anno 2018;

Al momento non si è previsto alcun accantonamento al fondo in oggetto.

## 12 - EQUILIBRI DI BILANCIO E DI CASSA

L'art. 162, comma 6, del TUEL impone che il totale delle entrate correnti (i primi 3 titoli delle entrate, ovvero: tributarie, da trasferimenti correnti ed entrate extratributarie) e del fondo pluriennale vincolato di parte corrente stanziato in entrata sia almeno sufficiente a garantire la copertura delle spese correnti (titolo 1) e delle spese di rimborso della quota capitale dei mutui e dei prestiti contratti dall'Ente.

Tale equilibrio è definito equilibrio di parte corrente. L'eventuale saldo positivo di parte corrente è destinato al finanziamento delle spese di investimento.

All'equilibrio di parte corrente possono concorrere anche entrate diverse dalle entrate correnti (entrate straordinarie) nei soli casi espressamente previsti da specifiche norme di legge.

### 12.1 - EQUILIBRI DI BILANCIO

EQUILIBRIO ECONOMICO FINANZIARIO		2020	2021	2022
Fondo di cassa all'inizio dell'esercizio		3.135.126,46	0,00	0,00
A) Fondo pluriennale vincolato di entrata per spese correnti	(+)	0,00	0,00	0,00
AA) Recupero disavanzo di amministrazione esercizio precedente	(-)	0,00	0,00	0,00
B) Entrate Titoli 1.00 - 2.00 - 3.00	(+)	15.664.610,57	15.711.486,00	15.674.080,00
<i>di cui per estinzione anticipata di prestiti</i>		0,00	0,00	0,00
C) Entrate Titolo 4.02 06 - Contributi agli investimenti direttamente destinati al rimborso dei prestiti da amministrazioni pubbliche	(+)	0,00	0,00	0,00
D) Spese Titolo 1.00- Spese correnti	(-)	15.603.268,00	15.462.047,00	15.420.741,00
<i>di cui fondo pluriennale vincolato</i>		0,00	0,00	0,00
<i>di cui fondo crediti di dubbia esigibilità</i>		136.000,00	136.000,00	136.000,00
E) Spese Titolo 2.04 - Altri trasferimenti in conto capitale	(-)	0,00	0,00	0,00
F) Spese Titolo 4.00 - Quote di capitale amm.to dei mutui e prestiti obbligazionari	(-)	233.739,00	239.439,00	243.339,00
<i>di cui per estinzione anticipata di prestiti</i>		0,00	0,00	0,00
<i>di cui Fondo anticipazioni di liquidità (DL 35/2013 e successive modifiche e rifinanziamenti)</i>		0,00	0,00	0,00
<b>G) Somma finale (G=A-AA+B+C-D-E-F)</b>		<b>-172.396,43</b>	<b>10.000,00</b>	<b>10.000,00</b>
H) Utilizzo avanzo di amministrazione per spese correnti	(+)	112.396,43	0,00	0,00
<i>di cui per estinzione anticipata di prestiti</i>		0,00	0,00	0,00
I) Entrate di parte capitale destinate a spese correnti in base a specifiche disposizioni di legge o dei principi contabili	(+)	70.000,00	0,00	0,00
<i>di cui per estinzione anticipata di prestiti</i>		0,00	0,00	0,00
L) Entrate di parte corrente destinate a spese di investimento in base a specifiche disposizioni di legge o dei principi contabili	(-)	10.000,00	10.000,00	10.000,00
M) Entrate da accensione di prestiti destinate a estinzione anticipata dei prestiti	(+)	0,00	0,00	0,00
<b>EQUILIBRIO DI PARTE CORRENTE (O=G+H+I-L+M)</b>		<b>0,00</b>	<b>0,00</b>	<b>0,00</b>
P) Utilizzo avanzo di amministrazione per spese di investimento	(+)	0,00	0,00	0,00
Q) Fondo pluriennale vincolato per spese in conto capitale iscritto in entrata	(+)	0,00	0,00	0,00

R) Entrate Titoli 4.00-5.00-6.00	(+)	925.000,00	535.000,00	510.000,00
C) Entrate Titolo 4.02 06 - Contributi agli investimenti direttamente destinati al rimborso dei prestiti da amministrazioni pubbliche	(-)	0,00	0,00	0,00
I) Entrate di parte capitale destinate a spese correnti in base a specifiche disposizioni di legge o dei principi contabili	(-)	70.000,00	0,00	0,00
S1) Entrate Titolo 5.02 per Riscossione crediti di breve termine	(-)	0,00	0,00	0,00
S2) Entrate Titolo 5.03 per Riscossione crediti di medio-lungo termine	(-)	0,00	0,00	0,00
T) Entrate titolo 5.04 relative a Altre entrate per riduzioni di attività finanziaria	(-)	0,00	0,00	0,00
L) Entrate di parte corrente destinate a spese di investimento in base a specifiche disposizioni di legge o dei principi contabili	(+)	10.000,00	10.000,00	10.000,00
M) Entrate da accensione di prestiti destinate a estinzione anticipata dei prestiti	(-)	0,00	0,00	0,00
U) Spese Titolo 2.00 - Spese in conto capitale	(-)	865.000,00	545.000,00	520.000,00
<i>di cui Fondo pluriennale vincolato in c/capitale (di spesa)</i>	(-)	0,00	0,00	0,00
V) Spese Titolo 3.01 per Acquisizione di attività finanziarie	(-)	0,00	0,00	0,00
E) Spese Titolo 2.04 - Trasferimenti in conto capitale	(+)	0,00	0,00	0,00
<b>EQUILIBRIO DI PARTE CAPITALE (Z=P+Q+R-C-I-S1-S2-T+L-M-U-V+E)</b>		<b>0,00</b>	<b>0,00</b>	<b>0,00</b>
S1) Entrate Titolo 5.02 per Riscossione crediti di breve termine	(+)	0,00	0,00	0,00
S2) Entrate Titolo 5.03 per Riscossione crediti di medio-lungo termine	(+)	0,00	0,00	0,00
T) Entrate titolo 5.04 relative a Altre entrate per riduzioni di attività finanziaria	(+)	0,00	0,00	0,00
X1) Spese Titolo 3.02 per Concessione crediti di breve termine	(-)	0,00	0,00	0,00
X2) Spese Titolo 3.03 per Concessione crediti di medio-lungo termine	(-)	0,00	0,00	0,00
Y) Spese Titolo 3.04 per Altre spese per acquisizione di attività finanziarie	(-)	0,00	0,00	0,00
<b>EQUILIBRIO FINALE (W=O+Z+S1+S2+T-X1-X2-Y)</b>		<b>0,00</b>	<b>0,00</b>	<b>0,00</b>
<b>EQUILIBRIO DI PARTE CORRENTE (O)</b>				
		<b>0,00</b>	<b>0,00</b>	<b>0,00</b>

## NOTE OPERATIVE:

Gli enti territoriali, dopo la legge 145/2018 e sulla base della legge 243/2012, devono ancora rispettare l'equilibrio finale oppure possono considerare rilevante anche l'indebitamento così come l'avanzo di amministrazione?

Sono questi i termini della questione sottoposta dalla Sezione di controllo del Trentino Alto Adige al Presidente della Corte dei conti (con la deliberazione n. 52/2019) per l'eventuale intervento della Sezione delle Autonomie, nella prospettiva di garantire un'interpretazione uniforme sull'intero territorio nazionale. La questione è estremamente rilevante alla luce della disposizione contenuta nella legge 145/2018, secondo la quale «Gli enti ... si considerano in equilibrio in presenza di un risultato di competenza dell'esercizio non negativo.

L'informazione di cui al periodo precedente è desunta, in ciascun anno, dal prospetto di verifica degli equilibri allegato al rendiconto della gestione».

L'applicazione della norma, peraltro, è stata differita all'anno 2021 per le Regioni a Statuto ordinario (nonché subordinata nell'efficacia al raggiungimento di un'intesa in sede di Conferenza permanente), mentre trova applicazione immediata, già nell'esercizio in corso (2019), per le Regioni a statuto speciale, per le Province autonome di Trento e Bolzano, le Città metropolitane, le Province e i Comuni. Si tratta dell'intervento normativo che ha dato seguito alle sentenze della Corte costituzionale (n. 247/2017

e n. 101/2018) che hanno considerato rilevante, ai fini del rispetto dei vincoli di finanza pubblica, l'utilizzo del risultato di amministrazione e del fondo pluriennale vincolato di entrata e di spesa nel rispetto delle disposizioni del Dlgs 118/2011, risolvendo così le criticità precedentemente sorte, soprattutto in relazione alla gestione degli investimenti. Tuttavia, nell'ordinamento resta la legge 243/2012, tra l'altro legge rinforzata per l'attuazione del pareggio di bilancio grazie all'articolo 81 della Costituzione e del Fiscal Compact (non esplicitamente abrogata dalla legge 145/2018 anche per il diverso quorum richiesto), secondo la quale «I bilanci delle Regioni, dei Comuni, delle Province, delle Città metropolitane e delle Province autonome di Trento e di Bolzano si considerano in equilibrio quando, sia nella fase di previsione che di rendiconto, conseguono un saldo non negativo, in termini di competenza, tra le entrate finali e le spese finali, come eventualmente modificato ai sensi dell'articolo 10».

La disposizione, ovviamente, deve essere letta alla luce dei principi costituzionali sanciti dal giudice delle leggi che consentono di tenere conto (tra le altre finali) dell'avanzo di amministrazione applicato e del fondo pluriennale vincolato che, però, non hanno esplicitamente stabilito altresì la rilevanza del ricorso all'indebitamento.

Con la conseguenza che, ritenendo ancora applicabile la legge 243/2012, il ricorso all'indebitamento per il finanziamento degli investimenti comporterebbe il superamento del vincolo del pareggio, dal momento che dovrebbe essere computata (con effetto negativo) la spesa ma non la corrispondente fonte di finanziamento.

Del resto, sottolinea la Corte – sul piano formale - gli articoli 9 e 10 della legge 243/2012, come modificati dalla legge 164/2016, sono tuttora vigenti, non essendo stati oggetto di abrogazioni esplicite, né di caducazioni a opera del giudice delle leggi. Anzi, a ben vedere, le sentenze della Corte costituzionale, hanno confermato la legittimità delle disposizioni della legge rinforzata che, in quanto tale, non poteva essere abrogata dalla legge 145/2018 alla luce della particolare resistenza di cui è dotata, dal momento che la modifica o abrogazione richiederebbe un procedimento aggravato basato sul raggiungimento di una maggioranza assoluta dei consensi in ciascun ramo del Parlamento. Inoltre, sottolinea ancora la Corte, la legge 145/2018 nulla aggiunge all'ordinamento giuridico contabile rispetto a quanto già disposto della disciplina sull'armonizzazione contabile in merito agli equilibri di bilancio, non risultando quindi chiara l'utilità di questa norma, posto che il suo precetto si trova già in altre disposizioni analoghe. In termini più sostanziali, poi, correttamente la Sezione evidenzia che considerare ai fini dell'equilibrio di bilancio unicamente il prospetto allegato al rendiconto (con l'inclusione, tra le entrate, delle accensioni di prestiti) porterebbe al paradossale effetto di consentire alle entrate derivanti da indebitamento di migliorare e contribuire significativamente al raggiungimento degli equilibri di bilancio, laddove la disciplina nazionale del pareggio di bilancio è stata introdotta, da norme costituzionali, per addivenire ad un contenimento del debito pubblico eccessivo in applicazione di specifici trattati europei.

Ecco perché, coerentemente con il percorso logico-argomentativo svolto, il Collegio ritiene che permanga l'obbligo, in capo agli enti territoriali, di rispettare il pareggio di bilancio sancito dalla legge 243/2012 in termini di equilibrio finale, interpretato secondo le indicazioni fornite dalla Corte costituzionale, ossia aggiungendo alle entrate dei titoli 1-2-3-4-5 anche l'avanzo di amministrazione e il Fondo pluriennale vincolato, fermo restando il rinvio al Presidente della Corte, per garantire un'interpretazione uniforme sul territorio nazionale.

Nei prossimi mesi le sezioni riunite della Corte dei Conti dovranno chiarire la questione e di conseguenza saranno valutate le scelte tecniche da operare al fine di poter rispettare gli equilibri di bilancio.

**12.2 - PREVISIONE DI CASSA**

	2020
<i>Fondo di cassa iniziale presunto</i>	3.135.126,46
<i>Previsioni Pagamenti</i>	29.045.449,34
<i>Previsioni Riscossioni</i>	27.616.216,05
<b><i>Fondo di cassa finale presunto</i></b>	<b>1.705.893,17</b>



## 13 - INDICATORI ECONOMICI

L'analisi dello stato strutturale dell'Ente è effettuata attraverso una serie di indicatori che interessano aspetti diversi della gestione dell'Ente, definendo rapporti tra valori finanziari e fisici (ad esempio la pressione tributaria per abitante o la spesa corrente per abitante) o rapporti tra valori esclusivamente finanziari (ad esempio il grado di autonomia impositiva o il grado di autonomia finanziaria).

Le sezioni che seguono illustrano gli indicatori finanziari ed economici generali permette di valutare i risultati conseguiti dall'Amministrazione nel triennio appena trascorso, sebbene sia necessario tener conto della riclassificazione di alcune voci che rende tali valori non omogenei e quindi non perfettamente confrontabili.

### 13.1 - GRADO DI AUTONOMIA FINANZIARIA

Le entrate correnti costituiscono le risorse destinate alla gestione dei servizi comunali; di questo importo complessivo le entrate tributarie ed extratributarie indicano la parte direttamente o indirettamente reperita dall'Ente. I trasferimenti correnti dello Stato, regione ed altri Enti formano invece le entrate derivate, quali risorse di terzi destinate a finanziare parte della gestione corrente.

Il grado di autonomia finanziaria rappresenta un indice della capacità dell'Ente di reperire con mezzi propri le risorse necessarie al finanziamento di tutte le spese di funzionamento dell'apparato comunale, erogazione di servizi ecc...

L'analisi dell'autonomia finanziaria assume una crescente rilevanza in un periodo di forte decentramento e di progressiva fiscalizzazione locale. Il sistema finanziario degli Enti locali, in passato basato prevalentemente sui trasferimenti statali, è ora basato sull'autonomia finanziaria dei Comuni, ossia sulla capacità dell'Ente di reperire, con mezzi propri, le risorse da destinare al soddisfacimento dei bisogni della collettività.

L'Ente per mantenere in essere i propri servizi istituzionali e non può contare sempre meno sui trasferimenti che gli derivano dallo Stato e da altri Enti pubblici; deve quindi focalizzare la propria attenzione sulle entrate proprie e sulla gestione di servizi in modo da realizzare il massimo delle economicità ed efficienza al fine di liberare risorse per altri servizi.

INDICE		2020	2021	2022	2023	2024
Autonomia Finanziaria =	Entrate Tributarie + Extratributarie	96,590%	97,283%	97,276%	97,257%	97,257%
	Entrate Correnti					

### 13.2 - PRESSIONE FISCALE LOCALE E RESTITUZIONE ERARIALE PRO-CAPITE

Sono indicatori che consentono di individuare l'onere che grava sul cittadino per usufruire dei servizi forniti dall'Ente.

INDICE		2020	2021	2022	2023	2024
Pressione entrate proprie pro-capite =	Entrate Tributarie + Extratributarie	700,32	707,46	705,73	700,53	700,58
	N.Abitanti					

INDICE		2020	2021	2022	2023	2024
Pressione tributaria pro-capite =	Entrate Tributarie	591,41	596,70	594,32	600,08	600,08
	N.Abitanti					

### 13.3 - GRADO DI RIGIDITÀ DEL BILANCIO

L'amministrazione dell'Ente nell'utilizzo delle risorse comunali è libera nella misura in cui il bilancio non è prevalentemente vincolato da impegni di spesa a lungo termine già assunti in precedenti esercizi. Conoscere, pertanto, il grado di rigidità del bilancio permette di individuare quale sia il margine di operatività per assumere nuove decisioni o iniziative economiche e finanziarie.

INDICE		2020	2021	2022	2023	2024
Rigidità strutturale=	Spese Personale + Rimborso mutui e interessi	27,830%	28,059%	28,121%	28,272%	28,266%
	Entrate Correnti					

Le spese fisse impegnate, per prassi, sono le spese del personale, le spese per il rimborso della quota capitale e interesse dei mutui. Quanto più il valore si avvicina all'unità tanto minori sono le possibilità di manovra dell'amministrazione che si trova con gran parte delle risorse correnti già utilizzate per il finanziamento delle spese per il personale e il rimborso della quota capitale e interessi dei mutui in scadenza.

In realtà, il grado di rigidità strutturale è notevolmente superiore all'indice sopra calcolato, in quanto sarebbero da considerare anche tutti i costi di funzionamento delle strutture (costi per consumo acqua, gas, energia elettrica, spese telefoniche, le imposte ecc..).

Volendo scomporre il grado di rigidità strutturale complessivo sopra evidenziato nelle due voci relative al costo del personale e al costo dei mutui si possono ottenere questi ulteriori indici:

<i>INDICE</i>		<i>2020</i>	<i>2021</i>	<i>2022</i>	<i>2023</i>	<i>2024</i>
Rigidità per costo personale =	Spese Personale	26,081%	26,308%	26,370%	26,452%	26,448%
	Entrate Correnti					

<i>INDICE</i>		<i>2020</i>	<i>2021</i>	<i>2022</i>	<i>2023</i>	<i>2024</i>
Rigidità per indebitamento =	Rimborso mutui e interessi	1,749%	1,751%	1,750%	1,820%	1,818%
	Entrate Correnti					

### 13.4 - GRADO DI RIGIDITÀ PRO-CAPITE

Come accennato precedentemente, per prassi, i principali fattori di rigidità a lungo termine sono il costo del personale ed il livello di indebitamento. Questi fattori devono essere riportati alla dimensione sociale del Comune individuandone la ricaduta diretta sul cittadino

<i>INDICE</i>		<i>2020</i>	<i>2021</i>	<i>2022</i>	<i>2023</i>	<i>2024</i>
Rigidità strutturale pro-capite =	Spese Personale + Rimborso mutui e interessi	201,78	204,05	204,01	203,64	203,61
	N.Abitanti					

<i>INDICE</i>		<i>2020</i>	<i>2021</i>	<i>2022</i>	<i>2023</i>	<i>2024</i>
Rigidità costo del personale pro-capite =	Spese Personale	189,10	191,32	191,31	190,53	190,51
	N.Abitanti					

<i>INDICE</i>		<i>2020</i>	<i>2021</i>	<i>2022</i>	<i>2023</i>	<i>2024</i>
Rigidità indebitamento pro-capite =	Rimborso mutui e interessi	12,68	12,73	12,70	13,11	13,10
	N.Abitanti					

### 13.5 - COSTO DEL PERSONALE

L'erogazione dei servizi è essenzialmente basata sulla struttura organizzativa dell'Ente, nella quale l'onere del personale assume un'importanza preponderante su ogni altro fattore produttivo impiegato.

Il costo del personale può essere visto come:

- parte del costo complessivo del totale delle spese correnti: in questo caso si evidenzia l'incidenza del costo del personale sul totale delle spese correnti del titolo 1°, oppure come costo medio pro-capite dato dal rapporto costo del personale/n° abitanti:
- rigidità costo del personale dato dal rapporto tra il totale delle spese per il personale e il totale delle entrate correnti; in pratica viene analizzato quanto delle entrate correnti è utilizzato per il finanziamento delle spese per il personale.

Gli indicatori sotto riportati, analizzano la spesa per il personale negli aspetti sopra descritti.

INDICE		2020	2021	2022	2023	2024
Incidenza spesa personale sulla spesa corrente =	Spesa Personale	26,183%	26,733%	26,804%	26,895%	26,892%
	Spese Correnti del titolo 1°					

INDICE		2020	2021	2022	2023	2024
Rigidità per costo personale pro-capite =	Spesa Personale	189,10	191,32	191,31	190,53	190,51
	N.Abitanti					

INDICE		2020	2021	2022	2023	2024
Rigidità per costo personale=	Spesa Personale	26,081%	26,308%	26,370%	26,452%	26,448%
	Entrate Correnti					

La spesa relativa al macro-aggregato "redditi da lavoro dipendente" prevista per gli esercizi 2020/2022, tiene conto delle assunzioni previste nella programmazione del fabbisogno e risulta coerente:

- con l'obbligo di riduzione della spesa di personale disposto dall'art. 1 comma 557 della Legge 296/2006 rispetto al valore medio del triennio 2011/2013, pari ad € 4.231.067,00, considerando l'aggregato rilevante comprensivo dell'IRAP ed al netto delle componenti escluse (tra cui la spesa conseguente ai rinnovi contrattuali);
- dei vincoli disposti dall'art. 9, comma 28 del D.L. 78/2010 sulla spesa per personale a tempo determinato, con convenzioni o con contratti di collaborazione coordinata e continuativa che fanno riferimento alla corrispondente spesa dell'anno 2009.

Per l'anno 2020, il costo del personale, al netto delle componenti escluse è pari ad €4.139.534,00. Rispetto alla media del triennio 2011-2013 pari ad € 4.231.067,00, risulta un margine di spesa ancora sostenibile di € 91.532,00.



## **APPROFONDIMENTI**

## 14 - PROSPETTI COMPARATIVI DEL BILANCIO DI PREVISIONE

PREVISIONI DI COMPETENZA ESERCIZIO 2020								
	Titolo 0 Disavanzo di Amministrazione	Titolo 1 Spese Correnti	Titolo 2 Spese in conto capitale	Titolo 3 Spese per incremento di attività finanziarie	Titolo 4 Rimborso di prestiti	Titolo 5 chiusura anticipazioni da istituto tesoriere/cassiere	Titolo 7 spese per conto terzi e partite di giro	TOTALE
<b>ENTRATE PER TITOLI E DESTINAZIONE</b>								
0 - Avanzo di amministrazione		112.396,43						112.396,43
0 - Accantonamento F.P.V. di Parte Corrente								
0 - Accantonamento F.P.V. di Parte Capitale								
1 - Entrate correnti di natura tributaria,contributiva e perequativa		12.777.388,57						12.777.388,57
2 - Trasferimenti correnti		534.181,00						534.181,00
3 - Entrate extratributarie		2.343.041,00	10.000,00					2.353.041,00
4 - Entrate in conto capitale		70.000,00	855.000,00					925.000,00
5 - Entrate da riduzione di attività finanziarie								
6 - Accensione di prestiti								
7 - Anticipazioni da istituto tesoriere/cassiere						4.400.000,00		4.400.000,00
9 - Entrate per conto di terzi e partite di giro							3.953.000,00	3.953.000,00
<b>TOTALE ENTRATE</b>		<b>15.837.007,00</b>	<b>865.000,00</b>			<b>4.400.000,00</b>	<b>3.953.000,00</b>	<b>25.055.007,00</b>
<b>SPESE PER MISSIONE E TITOLI</b>								
00 - Disavanzo di Amministrazione								
01 - Servizi istituzionali, generali e di gestione		4.693.314,00	140.500,00					4.833.814,00
02 - Giustizia								
03 - Ordine pubblico e sicurezza		630.500,00						630.500,00
04 - Istruzione e diritto allo studio		2.131.388,00	4.000,00					2.135.388,00
05 - Tutela e valorizzazione dei beni e delle attività culturali		704.117,00	259.800,00					963.917,00
06 - Politiche giovanili, sport e tempo libero		384.778,00	10.000,00					394.778,00
07 - Turismo		75.900,00						75.900,00
08 - Assetto del territorio ed edilizia abitativa		450.500,00	90.000,00					540.500,00
09 - Sviluppo sostenibile e tutela del territorio e dell'ambiente		3.489.938,00						3.489.938,00
10 - Trasporti e diritto alla mobilità		857.803,00	309.087,00					1.166.890,00
11 - Soccorso civile		69.050,00						69.050,00
12 - Diritti sociali, politiche sociali e famiglia		1.819.814,00	23.613,00					1.843.427,00
13 - Tutela della salute		41.500,00						41.500,00
14 - Sviluppo economico e competitività		2.500,00	3.000,00					5.500,00
15 - Politiche per il lavoro e la formazione professionale		27.600,00						27.600,00
16 - Agricoltura, politiche agroalimentari e pesca		28.350,00						28.350,00
17 - Energia e diversificazione delle fonti energetiche								
18 - Relazioni con le altre autonomie territoriali e locali								
19 - Relazioni internazionali								
20 - Fondi e accantonamenti		196.216,00	25.000,00					221.216,00
50 - Debito pubblico					233.739,00			233.739,00
60 - Anticipazioni finanziarie						4.400.000,00		4.400.000,00
99 - Servizi per conto terzi							3.953.000,00	3.953.000,00
<b>TOTALE SPESE</b>		<b>15.603.268,00</b>	<b>865.000,00</b>		<b>233.739,00</b>	<b>4.400.000,00</b>	<b>3.953.000,00</b>	<b>25.055.007,00</b>

**PREVISIONI DI COMPETENZA ESERCIZIO 2021**

	<b>Titolo 0 Disavanzo di Amministrazione</b>	<b>Titolo 1 Spese Correnti</b>	<b>Titolo 2 Spese in conto capitale</b>	<b>Titolo 3 Spese per incremento di attività finanziarie</b>	<b>Titolo 4 Rimborso di prestiti</b>	<b>Titolo 5 chiusura anticipazioni da istituto tesoriere/cassiere</b>	<b>Titolo 7 spese per conto terzi e partite di giro</b>	<b>TOTALE</b>
<b>ENTRATE PER TITOLI E DESTINAZIONE</b>								
<i>0 - Avanzo di amministrazione</i>								
<i>0 - Accantonamento F.P.V. di Parte Corrente</i>								
<i>0 - Accantonamento F.P.V. di Parte Capitale</i>								
<i>1 - Entrate correnti di natura tributaria,contributiva e perequativa</i>		12.891.724,00						<b>12.891.724,00</b>
<i>2 - Trasferimenti correnti</i>		426.887,00						<b>426.887,00</b>
<i>3 - Entrate extratributarie</i>		2.382.875,00	10.000,00					<b>2.392.875,00</b>
<i>4 - Entrate in conto capitale</i>			535.000,00					<b>535.000,00</b>
<i>5 - Entrate da riduzione di attività finanziarie</i>								
<i>6 - Accensione di prestiti</i>								
<i>7 - Anticipazioni da istituto tesoriere/cassiere</i>								
<i>9 - Entrate per conto di terzi e partite di giro</i>							3.953.000,00	<b>3.953.000,00</b>
<b>TOTALE ENTRATE</b>		<b>15.701.486,00</b>	<b>545.000,00</b>				<b>3.953.000,00</b>	<b>20.199.486,00</b>
<b>SPESE PER MISSIONE E TITOLI</b>								
<i>00 - Disavanzo di Amministrazione</i>								
<i>01 - Servizi istituzionali, generali e di gestione</i>		4.609.526,00	80.000,00					<b>4.689.526,00</b>
<i>02 - Giustizia</i>								
<i>03 - Ordine pubblico e sicurezza</i>		640.500,00						<b>640.500,00</b>
<i>04 - Istruzione e diritto allo studio</i>		2.102.191,00						<b>2.102.191,00</b>
<i>05 - Tutela e valorizzazione dei beni e delle attività culturali</i>		702.417,00	40.000,00					<b>742.417,00</b>
<i>06 - Politiche giovanili, sport e tempo libero</i>		397.408,00						<b>397.408,00</b>
<i>07 - Turismo</i>		72.880,00						<b>72.880,00</b>
<i>08 - Assetto del territorio ed edilizia abitativa</i>		449.300,00						<b>449.300,00</b>
<i>09 - Sviluppo sostenibile e tutela del territorio e dell'ambiente</i>		3.522.837,00						<b>3.522.837,00</b>
<i>10 - Trasporti e diritto alla mobilità</i>		852.608,00	405.000,00					<b>1.257.608,00</b>
<i>11 - Soccorso civile</i>		69.050,00						<b>69.050,00</b>
<i>12 - Diritti sociali, politiche sociali e famiglia</i>		1.769.664,00	10.000,00					<b>1.779.664,00</b>
<i>13 - Tutela della salute</i>		35.000,00						<b>35.000,00</b>
<i>14 - Sviluppo economico e competitività</i>		2.500,00						<b>2.500,00</b>
<i>15 - Politiche per il lavoro e la formazione professionale</i>		17.600,00						<b>17.600,00</b>
<i>16 - Agricoltura, politiche agroalimentari e pesca</i>		29.350,00						<b>29.350,00</b>
<i>17 - Energia e diversificazione delle fonti energetiche</i>								
<i>18 - Relazioni con le altre autonomie territoriali e locali</i>								
<i>19 - Relazioni internazionali</i>								
<i>20 - Fondi e accantonamenti</i>		189.216,00	10.000,00					<b>199.216,00</b>
<i>50 - Debito pubblico</i>					239.439,00			<b>239.439,00</b>
<i>60 - Anticipazioni finanziarie</i>								
<i>99 - Servizi per conto terzi</i>							3.953.000,00	<b>3.953.000,00</b>
<b>TOTALE SPESE</b>		<b>15.462.047,00</b>	<b>545.000,00</b>		<b>239.439,00</b>		<b>3.953.000,00</b>	<b>20.199.486,00</b>



## PREVISIONI DI COMPETENZA ESERCIZIO 2022

	Titolo 0 Disavanzo di Amministrazione	Titolo 1 Spese Correnti	Titolo 2 Spese in conto capitale	Titolo 3 Spese per incremento di attività finanziarie	Titolo 4 Rimborso di prestiti	Titolo 5 chiusura anticipazioni da istituto tesoriere/cassiere	Titolo 7 spese per conto terzi e partite di giro	TOTALE
<b>ENTRATE PER TITOLI E DESTINAZIONE</b>								
0 - Avanzo di amministrazione								
0 - Accantonamento F.P.V. di Parte Corrente								
0 - Accantonamento F.P.V. di Parte Capitale								
1 - Entrate correnti di natura tributaria,contributiva e perequativa		12.840.177,00						12.840.177,00
2 - Trasferimenti correnti		426.887,00						426.887,00
3 - Entrate extratributarie		2.397.016,00	10.000,00					2.407.016,00
4 - Entrate in conto capitale			510.000,00					510.000,00
5 - Entrate da riduzione di attività finanziarie								
6 - Accensione di prestiti								
7 - Anticipazioni da istituto tesoriere/cassiere								
9 - Entrate per conto di terzi e partite di giro							3.953.000,00	3.953.000,00
<b>TOTALE ENTRATE</b>		<b>15.664.080,00</b>	<b>520.000,00</b>				<b>3.953.000,00</b>	<b>20.137.080,00</b>
<b>SPESE PER MISSIONE E TITOLI</b>								
00 - Disavanzo di Amministrazione								
01 - Servizi istituzionali, generali e di gestione		4.650.530,00	100.000,00					4.750.530,00
02 - Giustizia								
03 - Ordine pubblico e sicurezza		620.500,00						620.500,00
04 - Istruzione e diritto allo studio		2.086.386,00						2.086.386,00
05 - Tutela e valorizzazione dei beni e delle attività culturali		675.570,00	160.000,00					835.570,00
06 - Politiche giovanili, sport e tempo libero		392.395,00						392.395,00
07 - Turismo		72.880,00						72.880,00
08 - Assetto del territorio ed edilizia abitativa		449.300,00						449.300,00
09 - Sviluppo sostenibile e tutela del territorio e dell'ambiente		3.525.637,00						3.525.637,00
10 - Trasporti e diritto alla mobilità		852.008,00	250.000,00					1.102.008,00
11 - Soccorso civile		69.050,00						69.050,00
12 - Diritti sociali, politiche sociali e famiglia		1.767.819,00						1.767.819,00
13 - Tutela della salute		35.000,00						35.000,00
14 - Sviluppo economico e competitività		2.500,00						2.500,00
15 - Politiche per il lavoro e la formazione professionale		2.600,00						2.600,00
16 - Agricoltura, politiche agroalimentari e pesca		29.350,00						29.350,00
17 - Energia e diversificazione delle fonti energetiche								
18 - Relazioni con le altre autonomie territoriali e locali								
19 - Relazioni internazionali								
20 - Fondi e accantonamenti		189.216,00	10.000,00					199.216,00
50 - Debito pubblico					243.339,00			243.339,00
60 - Anticipazioni finanziarie								
99 - Servizi per conto terzi							3.953.000,00	3.953.000,00
<b>TOTALE SPESE</b>		<b>15.420.741,00</b>	<b>520.000,00</b>		<b>243.339,00</b>		<b>3.953.000,00</b>	<b>20.137.080,00</b>

**PREVISIONI DI COMPETENZA ESERCIZIO 2023**

	<b>Titolo 0 Disavanzo di Amministrazione</b>	<b>Titolo 1 Spese Correnti</b>	<b>Titolo 2 Spese in conto capitale</b>	<b>Titolo 3 Spese per incremento di attività finanziarie</b>	<b>Titolo 4 Rimborso di prestiti</b>	<b>Titolo 5 chiusura anticipazioni da istituto tesoriere/cassiere</b>	<b>Titolo 7 spese per conto terzi e partite di giro</b>	<b>TOTALE</b>
<b>ENTRATE PER TITOLI E DESTINAZIONE</b>								
<i>0 - Avanzo di amministrazione</i>								
<i>0 - Accantonamento F.P.V. di Parte Corrente</i>								
<i>0 - Accantonamento F.P.V. di Parte Capitale</i>								
<b>1 - Entrate correnti di natura tributaria,contributiva e perequativa</b>		12.964.698,00						<b>12.964.698,00</b>
<i>2 - Trasferimenti correnti</i>		426.887,00						<b>426.887,00</b>
<i>3 - Entrate extratributarie</i>		2.160.345,00	10.000,00					<b>2.170.345,00</b>
<i>4 - Entrate in conto capitale</i>			485.000,00					<b>485.000,00</b>
<i>5 - Entrate da riduzione di attività finanziarie</i>								
<i>6 - Accensione di prestiti</i>								
<i>7 - Anticipazioni da istituto tesoriere/cassiere</i>								
<i>9 - Entrate per conto di terzi e partite di giro</i>							3.953.000,00	<b>3.953.000,00</b>
<b>TOTALE ENTRATE</b>		<b>15.551.930,00</b>	<b>495.000,00</b>				<b>3.953.000,00</b>	<b>19.999.930,00</b>
<b>SPESE PER MISSIONE E TITOLI</b>								
<i>00 - Disavanzo di Amministrazione</i>								
<b>01 - Servizi istituzionali, generali e di gestione</b>		4.584.890,00	100.000,00					<b>4.684.890,00</b>
<i>02 - Giustizia</i>								
<i>03 - Ordine pubblico e sicurezza</i>		620.500,00						<b>620.500,00</b>
<i>04 - Istruzione e diritto allo studio</i>		2.069.286,00						<b>2.069.286,00</b>
<i>05 - Tutela e valorizzazione dei beni e delle attività culturali</i>		648.640,00	25.000,00					<b>673.640,00</b>
<i>06 - Politiche giovanili, sport e tempo libero</i>		391.395,00						<b>391.395,00</b>
<i>07 - Turismo</i>		72.880,00						<b>72.880,00</b>
<i>08 - Assetto del territorio ed edilizia abitativa</i>		449.300,00						<b>449.300,00</b>
<i>09 - Sviluppo sostenibile e tutela del territorio e dell'ambiente</i>		3.524.437,00						<b>3.524.437,00</b>
<i>10 - Trasporti e diritto alla mobilità</i>		851.358,00	350.000,00					<b>1.201.358,00</b>
<i>11 - Soccorso civile</i>		69.050,00						<b>69.050,00</b>
<i>12 - Diritti sociali, politiche sociali e famiglia</i>		1.766.264,00						<b>1.766.264,00</b>
<i>13 - Tutela della salute</i>		35.000,00						<b>35.000,00</b>
<i>14 - Sviluppo economico e competitività</i>		2.500,00						<b>2.500,00</b>
<i>15 - Politiche per il lavoro e la formazione professionale</i>		2.600,00						<b>2.600,00</b>
<i>16 - Agricoltura, politiche agroalimentari e pesca</i>		29.350,00						<b>29.350,00</b>
<i>17 - Energia e diversificazione delle fonti energetiche</i>								
<i>18 - Relazioni con le altre autonomie territoriali e locali</i>								
<i>19 - Relazioni internazionali</i>								
<b>20 - Fondi e accantonamenti</b>		187.741,00	10.000,00					<b>197.741,00</b>
<i>50 - Debito pubblico</i>					256.739,00			<b>256.739,00</b>
<i>60 - Anticipazioni finanziarie</i>								
<i>99 - Servizi per conto terzi</i>							3.953.000,00	<b>3.953.000,00</b>
<b>TOTALE SPESE</b>		<b>15.305.191,00</b>	<b>485.000,00</b>		<b>256.739,00</b>		<b>3.953.000,00</b>	<b>19.999.930,00</b>

## PREVISIONI DI COMPETENZA ESERCIZIO 2024

	Titolo 0 Disavanzo di Amministrazione	Titolo 1 Spese Correnti	Titolo 2 Spese in conto capitale	Titolo 3 Spese per incremento di attività finanziarie	Titolo 4 Rimborso di prestiti	Titolo 5 chiusura anticipazioni da istituto tesoriere/cassiere	Titolo 7 spese per conto terzi e partite di giro	TOTALE
<b>ENTRATE PER TITOLI E DESTINAZIONE</b>								
0 - Avanzo di amministrazione								
0 - Accantonamento F.P.V. di Parte Corrente								
0 - Accantonamento F.P.V. di Parte Capitale								
1 - Entrate correnti di natura tributaria,contributiva e perequativa		12.964.698,00						12.964.698,00
2 - Trasferimenti correnti		426.887,00						426.887,00
3 - Entrate extratributarie		2.161.259,00	10.000,00					2.171.259,00
4 - Entrate in conto capitale			485.000,00					485.000,00
5 - Entrate da riduzione di attività finanziarie								
6 - Accensione di prestiti								
7 - Anticipazioni da istituto tesoriere/cassiere								
9 - Entrate per conto di terzi e partite di giro							3.953.000,00	3.953.000,00
<b>TOTALE ENTRATE</b>		<b>15.552.844,00</b>	<b>495.000,00</b>				<b>3.953.000,00</b>	<b>20.000.844,00</b>
<b>SPESE PER MISSIONE E TITOLI</b>								
00 - Disavanzo di Amministrazione								
01 - Servizi istituzionali, generali e di gestione		4.584.940,00	100.000,00					4.684.940,00
02 - Giustizia								
03 - Ordine pubblico e sicurezza		620.500,00						620.500,00
04 - Istruzione e diritto allo studio		2.069.150,00						2.069.150,00
05 - Tutela e valorizzazione dei beni e delle attività culturali		648.640,00	25.000,00					673.640,00
06 - Politiche giovanili, sport e tempo libero		391.380,00						391.380,00
07 - Turismo		72.880,00						72.880,00
08 - Assetto del territorio ed edilizia abitativa		449.300,00						449.300,00
09 - Sviluppo sostenibile e tutela del territorio e dell'ambiente		3.524.107,00						3.524.107,00
10 - Trasporti e diritto alla mobilità		851.228,00	350.000,00					1.201.228,00
11 - Soccorso civile		69.050,00						69.050,00
12 - Diritti sociali, politiche sociali e famiglia		1.766.264,00						1.766.264,00
13 - Tutela della salute		35.000,00						35.000,00
14 - Sviluppo economico e competitività		2.500,00						2.500,00
15 - Politiche per il lavoro e la formazione professionale		2.600,00						2.600,00
16 - Agricoltura, politiche agroalimentari e pesca		29.350,00						29.350,00
17 - Energia e diversificazione delle fonti energetiche								
18 - Relazioni con le altre autonomie territoriali e locali								
19 - Relazioni internazionali								
20 - Fondi e accantonamenti		189.216,00	10.000,00					199.216,00
50 - Debito pubblico					256.739,00			256.739,00
60 - Anticipazioni finanziarie								
99 - Servizi per conto terzi							3.953.000,00	3.953.000,00
<b>TOTALE SPESE</b>		<b>15.306.105,00</b>	<b>485.000,00</b>		<b>256.739,00</b>		<b>3.953.000,00</b>	<b>20.000.844,00</b>

## 15 - TRIBUTI E TARIFFE

### IUC

Dal 1° gennaio 2014 è in vigore l'Imposta Unica Comunale (IUC) che si compone dell'Imposta Municipale Propria (IMU), di natura patrimoniale, dovuta dal possessore di immobili, escluse le abitazioni principali, e di una componente riferita ai servizi, che si articola nel Tributo per i Servizi Indivisibili (TASI), a carico sia del possessore che dell'utilizzatore dell'immobile, e nella Tassa sui Rifiuti (TARI), destinata a finanziare i costi del servizio di raccolta e smaltimento dei rifiuti, a carico dell'utilizzatore.

La disciplina della IUC è contenuta nella legge 27 dicembre 2013, n. 147, (Legge di Stabilità per l'anno 2014) art. 1 comma 639 ed è stata integrata con il Regolamento per l'applicazione dell'imposta unica comunale (IUC).

### IMPOSTA MUNICIPALE PROPRIA (IMU)

L'IMU è dovuta dal possessore di immobili, esclusa l'abitazione principale e loro pertinenze (C2, C6 e C7 in misura di uno per tipologia) ad eccezione degli immobili di lusso (A1, A8 e A9), esclusi i fabbricati strumentali.

<b>ALIQUOTE IMU ANNO 2020</b>	
Aliquota prima casa e pertinenze (Cat A1 - A8 -A9 e relative pertinenze)	3,5 per mille
Aliquota altri fabbricati	8,1 per mille
Aliquota terreni	8,1 per mille
Aliquota aree fabbricabili	8,1 per mille

	ACCERTAMENTI 2018	COMPETENZA 2019	COMPETENZA 2020	COMPETENZA 2021	COMPETENZA 2022	COMPETENZA 2023	COMPETENZA 2024
<b>Categoria 1010106 - Imposta municipale propria</b>	4.478.529,68	4.251.000,00	4.245.000,00	4.245.000,00	4.275.000,00	4.275.000,00	4.275.000,00

### TRIBUTO PER I SERVIZI INDIVISIBILI (TASI)

La TASI è dovuta da chiunque possieda o detenga a qualsiasi titolo fabbricati e aree edificabili, come definiti ai sensi dell'imposta municipale propria (IMU), esclusa l'abitazione principale e loro pertinenze (C2, C6 e C7 in misura di uno per tipologia) ad eccezione degli immobili di lusso (A1, A8 e A9). La base imponibile è quella prevista per l'applicazione dell'imposta municipale propria (IMU).

<b>ALIQUOTE TASI ANNO 2020</b>	
Aliquota prima casa e pertinenze	2,8 per mille
Aliquota altri fabbricati	2,5 per mille
Aliquota fabbricati strumentali	1 per mille

Aliquota aree fabbricabili	2,5 per mille
----------------------------	---------------

	ACCERTAMENTI 2018	COMPETENZA 2019	COMPETENZA 2020	COMPETENZA 2021	COMPETENZA 2022	COMPETENZA 2023	COMPETENZA 2024
<b>Categoria 1010176 - Tributo per i servizi indivisibili (TASI)</b>	2.017.295,82	1.967.813,87	1.925.000,00	1.925.000,00	1.925.000,00	1.945.000,00	1.945.000,00

### TASSA SUI RIFIUTI (TARI)

Dal 1° gennaio 2014 in base all'art. 1 L. 27 dicembre 2013, n. 147 e s.m.i., è istituita in tutti i Comuni del territorio nazionale la tassa sui rifiuti (TARI), a copertura dei costi del servizio di raccolta e smaltimento dei rifiuti, a carico dell'utilizzatore, in sostituzione della TARES.

Presupposto per l'applicazione del tributo è il possesso o la detenzione, a qualsiasi titolo e anche di fatto, di locali o unità immobiliari suscettibili di produrre rifiuti urbani in qualità di utenze non domestiche.

La tariffa è determinata applicando alla superficie imponibile le tariffe per unità di superficie riferite alla tipologia di attività svolta, sulla base dei criteri determinati con il Regolamento per l'istituzione e l'applicazione della tassa sui rifiuti.

#### Utenze domestiche

Numero componenti	Ka	Quota fissa (€/mq/anno)	Kb	Quota variabile (€/anno)
1	0,80	€ 0,41594	0,80	€ 63,5682
2	0,94	€ 0,48872	1,60	€ 127,1364
3	1,05	€ 0,54592	2,00	€ 158,9205
4	1,14	€ 0,59271	2,60	€ 206,59665
5	1,23	€ 0,6395	3,20	€ 254,2728
6 o più	1,30	€ 0,6759	3,70	€ 294,00293

Utenze non domestiche

Categorie di attività		Kc	Quota fissa (€/mq/anno)	Kd	Quota variabile (€/mq/anno)
1	MUSEI, BIBLIOTECHE, SCUOLE, ASSOCIAZIONI, LUOGHI DI CULTO	0,54	€ 0,3317	4,39	€ 0,67725
2	CINEMATOGRAFI E TEATRI	0,37	€ 0,22727	3,00	€ 0,46281
3	AUTORIMESSE E MAGAZZINI SENZA VENDITA DIRETTA	0,56	€ 0,34398	4,55	€ 0,70193
4	CAMPEGGI, DISTRIBUTORI CARBURANTI, IMPIANTI SPORTIVI	0,82	€ 0,50369	6,73	€ 1,03824
5	STABILIMENTI BALNEARI	0,51	€ 0,31327	4,16	€ 0,64176
6	ESPOSIZIONI, AUTOSALONI	0,43	€ 0,26413	3,52	€ 0,54303
1066	LOCALI NON CIVILI, VUOTI ED INUTILIZZATI				
1666	AREE SCOPERTE OPERATIVE (aree scoperte tassabili, parcheggi,...)				
7	ALBERGHI CON RISTORANTE	1,42	€ 0,87224	11,65	€ 1,79725
8	ALBERGHI SENZA RISTORANTE, AFFITTACAMERE	1,02	€ 0,62654	8,32	€ 1,28353
9	CASE DI CURA E RIPOSO	1,13	€ 0,6941	9,21	€ 1,42083
10	OSPEDALI	1,18	€ 0,72482	9,68	€ 1,49333
11	UFFICI, AGENZIE, STUDI PROFESSIONALI	1,30	€ 0,79853	10,62	€ 1,63835
12	BANCHE E ISTITUTI DI CREDITO	0,58	€ 0,35627	4,77	€ 0,73587
13	NEGOZI DI ABBIGLIAMENTO, CALZATURE, LIBRERIE, CARTOLERIE, FERRAMENTA ED ALTRI BENI DUREVOLI	1,20	€ 0,7371	9,85	€ 1,51956
14	EDICOLA, FARMACIA, TABACCAIO, PLURILICENZE	1,46	€ 0,89681	11,93	€ 1,84044
15	NEGOZI PARTICOLARI QUALI FILATERIA, TENDE E TESSUTI, TAPPETI, CAPPELLI ED OMBRELLI, ANTIQUARIATO	0,72	€ 0,44226	5,87	€ 0,90556
16	BANCHI DI MERCATO BENI DUREVOLI*	1,44	€ 1,4742	11,74	€ 3,03912

17	ATTIVITA' ARTIGIANALI TIPO BOTTEGHE: PARRUCCHIERE, BARBIERE, ESTETISTA	1,29	€ 0,79238	10,54	€ 1,62601
18	ATTIVITA' ARTIGIANALI TIPO BOTTEGHE: FALEGNAME, IDRAULICO, FABBRO, ELETTRICISTA	0,93	€ 0,57125	7,62	€ 1,17554
19	CARROZZERIA, AUTOFFICINA, ELETTRAUTO	1,25	€ 0,76781	10,25	€ 1,58127
20	ATTIVITA' INDUSTRIALI CON CAPANNONI DI PRODUZIONE	0,65	€ 0,39926	5,33	€ 0,82226
21	ATTIVITA' ARTIGIANALI DI PRODUZIONE BENI SPECIFICI	0,82	€ 0,50369	6,71	€ 1,03515
22	RISTORANTI, TRATTORIE, OSTERIE, PIZZERIE, PUB	5,57	€ 3,42137	45,67	€ 7,04551
23	MENSE, BIRRERIE, AMBURGHERIE	4,85	€ 2,97911	39,78	€ 6,13686
24	BAR, CAFFE', PASTICCERIA	3,96	€ 2,43243	32,44	€ 5,00452
25	SUPERMERCATO, PANE E PASTA, MACELLERIA, SALUMI E FORMAGGI, GENERI ALIMENTARI	2,02	€ 1,24079	16,55	€ 2,55317
26	PLURILICENZE ALIMENTARI E/O MISTE	1,54	€ 0,94595	12,60	€ 1,9438
27	ORTOFRUTTA, PESCHERIE, FIORI E PIANTE, PIZZA AL TAGLIO	7,17	€ 4,40417	58,76	€ 9,06491
28	IPERMERCATI DI GENERI MISTI	2,15	€ 1,32064	17,36	€ 2,67813
29	BANCHI DI MERCATO GENERI ALIMENTARI*	5,21	€ 2,48158	42,74	€ 5,10634
30	DISCOTECHE, NIGHT CLUB	1,48	€ 0,90909	12,12	€ 1,86975

\*La tariffa giornaliera delle categorie 16 e 29 è determinata rapportando a giorno la tariffa annuale relativa alle categorie 13 e 25, con aumento del 100 per cento in base al vigente Regolamento Comunale

	ACCERTAMENTI 2018	COMPETENZA 2019	COMPETENZA 2020	COMPETENZA 2021	COMPETENZA 2022	COMPETENZA 2023	COMPETENZA 2024
<b>Categoria 1010151 - Tassa smaltimento rifiuti solidi urbani</b>	3.150.000,00	2.894.217,00	2.900.000,57	3.018.000,00	3.018.000,00	3.028.000,00	3.028.000,00
<b>Categoria 1010161 - Tributo comunale sui rifiuti e sui servizi</b>	0,00	193.713,00	0,00	0,00	0,00	0,00	0,00

**ADDIZIONALE COMUNALE IRPEF**

Nel quadro della fiscalità locale si colloca inoltre l'Addizionale Comunale IRPEF, tale risorsa deriva dalla base imponibile del reddito delle persone fisiche residenti sul territorio comunale. Si tratta tuttavia di un tributo che non viene gestito direttamente dall'ente impositore ma segue il regime principale dell'Imposta sulle persone fisiche, gestita e controllata direttamente dall'Agenzia delle Entrate. Questo tributo è soggetto al rischio di forti oscillazioni, in quanto è determinato sulla base del reddito prodotto dai lavoratori e che a sua volta è influenzato dalle dinamiche del mercato del lavoro. La complessità nella determinazione del gettito deriva anche dal fatto che soltanto a consuntivo è possibile verificare i gettiti previsti.

<b>ADDIZIONALE COMUNALE IRPEF – ANNO 2020</b>	
<b>Aliquota unica</b>	<b>0,80%</b>
Esenzione per i redditi da 0,00 a 8.000,00€	

	ACCERTAMENTI 2018	COMPETENZA 2019	COMPETENZA 2020	COMPETENZA 2021	COMPETENZA 2022	COMPETENZA 2023	COMPETENZA 2024
<b>Categoria 1010116 - Addizionale comunale IRPEF</b>	2.121.099,30	2.303.000,00	2.490.000,00	2.490.000,00	2.490.000,00	2.500.000,00	2.500.000,00

**TASSA OCCUPAZIONE SPAZI ED AREE PUBBLICHE (TOSAP)**

Sulla base del Decreto Legislativo 15 novembre 1993, n. 507 art. 38 e seguenti, la Tassa per l'occupazione di spazi ed aree pubbliche è il tributo dovuto per l'occupazione di spazi appartenenti a beni demaniali o al patrimonio indisponibile degli enti locali, come strade, corsi, piazze, aree private gravate da servitù di passaggio, spazi sovrastanti e sottostanti il suolo pubblico, comprese condutture e impianti, zone acquee adibite all'ormeggio di natanti in rivi e canali

	ACCERTAMENTI 2018	COMPETENZA 2019	COMPETENZA 2020	COMPETENZA 2021	COMPETENZA 2022	COMPETENZA 2023	COMPETENZA 2024
<b>Categoria 1010152 - Tassa occupazione spazi e aree pubbliche</b>	372.964,91	323.000,00	325.690,00	323.000,00	323.000,00	323.000,00	323.000,00

**IMPOSTA COMUNALE SULLA PUBBLICITÀ**

Sulla base del Decreto Legislativo 15 novembre 1993, n. 507, l'imposta sulla pubblicità si applica alla diffusione di messaggi pubblicitari, attraverso forme di comunicazione visive e/o acustiche diverse da quelle assoggettate al diritto sulle pubbliche affissioni, in luoghi pubblici o aperti al pubblico o da tali luoghi percepibile. Ai fini dell'imposizione si considerano rilevanti i messaggi diffusi nell'esercizio di una attività economica allo scopo di promuovere la domanda di beni o servizi, ovvero finalizzati a migliorare l'immagine del soggetto pubblicizzato.

ACCERTAMENTI 2018	COMPETENZA 2019	COMPETENZA 2020	COMPETENZA 2021	COMPETENZA 2022	COMPETENZA 2023	COMPETENZA 2024
----------------------	--------------------	--------------------	--------------------	--------------------	--------------------	--------------------



<b>Categoria 1010153 - Imposta comunale sulla pubblicità e diritto sulle pubbliche affissioni</b>	239.359,61	263.000,00	263.000,00	263.000,00	263.000,00	263.000,00	263.000,00
---	------------	------------	------------	------------	------------	------------	------------

### IMPOSTA DI SOGGIORNO

Secondo quanto stabilito dall'art. 4 del D.Lgs. 14 marzo 2011 e successive modificazioni, l'imposta di soggiorno è dovuta da coloro che alloggiano nelle strutture ricettive situate sul proprio territorio, da applicare sulla base del Regolamento Comunale .

	ACCERTAMENTI 2018	COMPETENZA 2019	COMPETENZA 2020	COMPETENZA 2021	COMPETENZA 2022	COMPETENZA 2023	COMPETENZA 2024
<b>Categoria 1010141 - Imposta di soggiorno</b>	0,00	0,00	0,00	0,00	0,00	0,00	0,00

### POLITICA TARIFFARIA DEI SERVIZI

Il sistema tariffario, diversamente dal tributario, è rimasto generalmente stabile nel tempo, garantendo così sia all'ente che al cittadino un quadro di riferimento duraturo, coerente e di facile comprensione. La disciplina di queste entrate è semplice ed attribuisce alla P.A. la possibilità o l'obbligo di richiedere al beneficiario il pagamento di una controprestazione. Le regole variano a seconda che si tratti di un servizio istituzionale piuttosto che a domanda individuale. L'ente disciplina con proprio regolamento la materia attribuendo a ciascun tipo di servizio una diversa articolazione della tariffa unita, dove ritenuto meritevole di intervento sociale, ad un sistema di abbattimento selettivo del costo per il cittadino.

## 16 - REPERIMENTO E IMPIEGO DI RISORSE STRAORDINARIE

Questa sezione riporta le Entrate e le Spese indicate come non ricorrenti, identificabili quindi come limitate a uno o più esercizi e non previste a regime, come da indicazioni sull'allegato 7 del D.Lgs. 118/11.

### 16.1 - ENTRATE STRAORDINARIE

	2020	2021	2022	2023	2024
<b>Titolo 2 - Trasferimenti correnti</b>					
<b>Tipologia 0101 - Trasferimenti correnti da Amministrazioni pubbliche</b>					
2010101 - Trasferimenti correnti da Amministrazioni Centrali	70.000,00	0,00	0,00	0,00	0,00
2010102 - Trasferimenti correnti da Amministrazioni Locali	29.660,00	0,00	0,00	0,00	0,00
<b>Totale Tipologia 0101</b>	<b>99.660,00</b>	<b>0,00</b>	<b>0,00</b>	<b>0,00</b>	<b>0,00</b>
<b>Totale Titolo 2</b>	<b>99.660,00</b>	<b>0,00</b>	<b>0,00</b>	<b>0,00</b>	<b>0,00</b>
<b>Titolo 3 - Entrate extratributarie</b>					
<b>Tipologia 0500 - Rimborsi e altre entrate correnti</b>					
3050200 - Rimborsi in entrata	0,00	0,00	0,00	0,00	0,00
3059900 - Altre entrate correnti n.a.c.	0,00	0,00	0,00	0,00	0,00
<b>Totale Tipologia 0500</b>	<b>0,00</b>	<b>0,00</b>	<b>0,00</b>	<b>0,00</b>	<b>0,00</b>
<b>Totale Titolo 3</b>	<b>0,00</b>	<b>0,00</b>	<b>0,00</b>	<b>0,00</b>	<b>0,00</b>
<b>Titolo 4 - Entrate in conto capitale</b>					
<b>Tipologia 0400 - Entrate da alienazione di beni materiali e immateriali</b>					
4040100 - Alienazione di beni materiali	165.000,00	0,00	0,00	0,00	0,00
<b>Totale Tipologia 0400</b>	<b>165.000,00</b>	<b>0,00</b>	<b>0,00</b>	<b>0,00</b>	<b>0,00</b>
<b>Totale Titolo 4</b>	<b>165.000,00</b>	<b>0,00</b>	<b>0,00</b>	<b>0,00</b>	<b>0,00</b>
<b>TOTALE ENTRATE STRAORDINARIE</b>	<b>264.660,00</b>	<b>0,00</b>	<b>0,00</b>	<b>0,00</b>	<b>0,00</b>

### 16.2 - SPESE STRAORDINARIE

Le entrate straordinarie di natura corrente trovano la seguente allocazione nel bilancio di previsione 2020:

2010102 - Trasferimenti correnti da Amministrazioni Locali	29.659,48	Spese per la gestione degli asili nido comunali	29.659,48
3050200 - Rimborsi in entrata	70.000,00	Spese per elezioni/refendum	70.000,00

Le entrate straordinarie di parte capitale trovano allocazione nel titolo II della spesa e nella missione 20 per la quota da destinarsi, per legge, al fondo riduzione indebitamento.

**17 - PREVISIONE DI COPERTURA DEI SERVIZI**

descrizione del servizio	entrata prevista	spesa prevista	copertura
Asilo Nido (*)	169.066,00	244.850,00	69,05%
Impianti sportivi	80.000,00	361.445,00	22,13%
teatro	6.000,00	135.560,00	4,43%
mensa	586.000,00	923.915,00	63,43%
trasporti funebri e lampade votive	41.000,00	12.100,00	100,00%
peso pubblico	1.000,00	200,00	500,00%
museo/gipsoteca	2.500,00	113.577,00	2,20%
università delle Tre Età	95.000,00	142.110,00	66,85%
Sale attrezzate polivalenti (Ala e Crusà Neira)	12.000,00	53.000,00	22,64%
TOTALE	992.566,00	1.986.757,00	49,96%
TRASPORTO SCOLASTICO	20.000,00	220.000,00	9,09%

(\*) In applicazione delle disposizioni di cui all'articolo 5 della legge 23,12,1992 n. 498, le spese per l'asilo nido sono state escluse per il 50% dal calcolo della percentuale di copertura dei servizi a domanda individuale

(\*\*) Con delibera di Giunta Municipale numero 131 del 07/10/2019 si è preso atto del fatto che, per il servizio scuolabus sono applicate tariffe che non coprono integralmente il costo del servizio, ma le risorse di bilancio destinate a tale spesa non sono superiori rispetto a quelle stanziare nel bilancio precedente, in linea con l'orientamento espresso dalla Deliberazione 76/2019/par della Corte dei Conti Puglia.

## 18 - ANDAMENTO E SOSTENIBILITÀ DELL'INDEBITAMENTO

### 18.1 - RICORSO ALL'INDEBITAMENTO

I nuovi principi contabili introdotti con l'armonizzazione, impongono di porre particolare attenzione alle scelte di indebitamento, che vanno attentamente valutate nella loro portata e nei riflessi che provocano nella gestione dell'anno di contrazione ma anche nei successivi. Nella gestione delle spese di investimento, il ricorso all'indebitamento per il finanziamento degli interventi programmati saranno realizzati solo se non saranno presenti risorse finanziarie alternative che non determinino oneri indotti per il bilancio comunale.

La decisione sarà inoltre subordinata all'effettivo rispetto degli equilibri di bilancio imposti dalla normativa al momento della realizzazione dell'investimento.

<b>2020</b>	Non è previsto ricorso all'indebitamento per questo esercizio
<b>2021</b>	Non è previsto ricorso all'indebitamento per questo esercizio
<b>2022</b>	Non è previsto ricorso all'indebitamento per questo esercizio

### 18.2 - INDEBITAMENTO A MEDIO/LUNGO TERMINE

Il seguente studio evidenzia l'andamento dell'indebitamento nell'arco temporale di riferimento e l'incidenza degli interessi in rapporto al totale delle entrate correnti.

Come si può notare, l'intenzione dell'Ente è quella di migliorare progressivamente tali risultati.

	Andamento delle quote capitale e interessi				
	2020	2021	2022	2023	2024
<i>Quota Interessi</i>	40.265,00	35.699,00	31.016,00	26.481,00	26.200,00
<i>Quota Capitale</i>	233.739,00	239.439,00	243.339,00	256.739,00	256.739,00
<b>Totale</b>	<b>274.004,00</b>	<b>275.138,00</b>	<b>274.355,00</b>	<b>283.220,00</b>	<b>282.939,00</b>

	Incidenza degli interessi sulle entrate correnti				
	2020	2021	2022	2023	2024
<i>Interessi passivi</i>	40.265,00	35.699,00	31.016,00	26.481,00	26.200,00
<i>Entrate Correnti</i>	17.241.349,71	16.781.483,34	15.664.610,57	15.711.486,00	15.674.080,00
<b>% su Entrate Correnti</b>	<b>0,234%</b>	<b>0,213%</b>	<b>0,198%</b>	<b>0,169%</b>	<b>0,167%</b>
<i>Limite art. 204 TUEL</i>	10%	10%	10%	10%	10%

Art. 204 del TUEL: "L'ente locale può assumere nuovi mutui [...] solo se l'importo annuale degli interessi, [...] non supera il 10 per cento delle entrate relative ai primi tre titoli delle entrate del rendiconto del penultimo anno precedente quello in cui viene prevista l'assunzione dei mutui."

**18.3 - INDEBITAMENTO A BREVE TERMINE**

La capacità di indebitamento a breve termine è normata dall'art. 222 del D.Lgs. n. 267/2000 il quale stabilisce che un Ente può attivare un'anticipazione di cassa presso il Tesoriere nei limiti dei 3/12 dei primi tre titoli dell'entrata accertata nel penultimo anno precedente.

	Competenza 2020	Competenza 2021	Competenza 2022	Competenza 2023	Competenza 2024
<i>Entrate Titolo VII</i>	4.400.000,00	0,00	0,00	0,00	0,00
<i>Spese Titolo V</i>	4.400.000,00	0,00	0,00	0,00	0,00
<b>Saldo</b>	<b>0,00</b>	<b>0,00</b>	<b>0,00</b>	<b>0,00</b>	<b>0,00</b>

**18.4 - INDEBITAMENTO DA STRUMENTI DERIVATI**

	Andamento delle quote capitale e interessi				
	Competenza 2020	Competenza 2021	Competenza 2022	Competenza 2023	Competenza 2024
<i>Quota Interessi</i>	0,00	0,00	0,00	0,00	0,00
<i>Quota Capitale</i>	0,00	0,00	0,00	0,00	0,00
<b>Totale</b>	<b>0,00</b>	<b>0,00</b>	<b>0,00</b>	<b>0,00</b>	<b>0,00</b>

**19 - GARANZIE PRESTATE DALL'ENTE A TERZI**

Anno	Conto	Descrizione	Variazioni in aumento	Variazioni in diminuzione	Saldo
		<b>TOTALE GARANZIE PRESTATE DALL'ENTE A TERZI</b>	<b>0,00</b>	<b>0,00</b>	<b>0,00</b>

**20 - OPERE PUBBLICHE****20.1 - INVESTIMENTI PROGRAMMATI****20.2 - INVESTIMENTI IN CORSO DI REALIZZAZIONE E NON CONCLUSI**

		RESIDUI AL 31.12.2019	PREVISIONI 2019	PREVISIONI 2020	PREVISIONI 2021	PREVISIONI 2022	PREVISIONI 2023	PREVISIONI 2024
Cap. 2041/0	MANUTENZIONE STRAORDINARIA IMMOBILI COMUNALI - OO.UU. ( SERVIZIO RILEVANTE IVA PER I SERVIZI COMMERCIALI )	9.857,22	6.512,80	10.000,00	0,00	50.000,00	0,00	0,00
Cap. 2042/0	INTERVENTI DI MANUTENZIONE STRAORDINARIA SPECOLA PALAZZO COMUNALE - OO.UU.	246,97	0,00	0,00	0,00	0,00	0,00	0,00
Cap. 2042/1	ADEGUAMENTO DEL PALAZZO COMUNALE ALLE NORME SULLA SICUREZZA DEI LUOGHI DI LAVORO (D.L.N.34/2019 CD. DECRETO CRESCITA)	130.000,00	130.000,00	0,00	0,00	0,00	0,00	0,00
Cap. 2046/1	MANUTENZIONE STRAORDINARIA IMMOBILI COMUNALI - ( SERVIZIO RILEVANTE IVA PER I SERVIZI COMMERCIALI ) - CONCESSIONI CIMITERIALI	19.340,98	35.740,98	90.000,00	50.000,00	50.000,00	100.000,00	100.000,00
Cap. 2050/0	ACQUISTO MOBILI ED ARREDI PER UFFICI - CONCESSIONI CIMIT. - LIMITE 20% ART. 1, C.141, LEGGE 228/2012 (MEDIA ANNI 2010/2011)	0,00	0,00	3.000,00	0,00	0,00	0,00	0,00
Cap. 2050/3	ACQUISTO AUTOVEICOLO ELETTRICO - PROGETTO PER MOBILITA' ELETTRICA SOSTENIBILE - QUOTA ENTE - CONCESSIONI CIMITERIALI	810,51	0,00	0,00	0,00	0,00	0,00	0,00
Cap. 2051/0	MANUTENZIONE STRAORDINARIA IMPIANTI ED ATTREZZATURE - OO.UU. ( SERVIZIO RILEVANTE IVA PER I SERVIZI COMMERCIALI ) - ACQUISIZIONE DI BENI MOBILI	0,00	17.108,06	20.000,00	20.000,00	0,00	0,00	0,00
Cap. 2120/0	INCARCHI PROFESSIONALI ESTERNI PER LA REALIZZAZIONE DI INVESTIMENTI - LL.PP. - CONCESSIONI CIMIT	1.742,16	1.742,16	0,00	0,00	0,00	0,00	0,00
Cap. 2120/1	INCARCHI PROFESSIONALI ESTERNI DI COMPETENZA DEL SETTORE LAVORI PUBBLICI - ONERI URBANIZZAZIONE	15.980,75	15.980,75	0,00	0,00	0,00	0,00	0,00



Cap. 2172/2	SPESE PER ACQUISIZIONE DI HARDWARE PER UFFICI COMUNALI ( SOSTITUZIONE DI APPARECCHIATURE ) - CONCESSIONI CIMITERIALI	0,00	0,00	5.500,00	0,00	0,00	0,00	0,00
Cap. 2172/3	ACQUISIZIONE HARDWARE/IMPIANTI/SOFTWARE PER REALIZZAZIONE SERVIZIO WIFI CITTADINO - CONCESS. CIMIT.	0,00	0,00	3.000,00	0,00	0,00	0,00	0,00
Cap. 2172/7	ACQUISTO GEOPORTALE URBANISTICO/EDILIZIO PER MIGLIORAMENTO DEI SERVIZI IN FORMATO DIGITALE (VENDITA AREE FONDARIE)	0,00	0,00	2.000,00	0,00	0,00	0,00	0,00
Cap. 2475/5	INTERVENTI DI RIQUALIFICAZIONE ENERGETICA SCUOLA MATERNA VIA EINAUDI - QUOTA ENTE - OO.UU.	596,42	0,00	0,00	0,00	0,00	0,00	0,00
Cap. 2475/6	LAVORI DI MANUTENZIONE STRAORDINARIA SCUOLE ELEMENTARI - ONERI URBANIZZAZIONE	31.999,99	64.000,00	0,00	0,00	0,00	0,00	0,00
Cap. 2499/1	ACQUISTO ARREDI ED ALTRE ATTREZZATURE PER LE SCUOLE E MENSE (SERVIZIO RILEVANTE AI FINI IVA MENSA SCOLASTICA ) - CONCESS. CIMIT	0,00	0,00	4.000,00	0,00	0,00	0,00	0,00
Cap. 2732/1	ACQUISTO DI MATERIALE BIBLIOGRAFICO - CONCESSIONI CIMITERIALI	3.350,96	20.000,00	22.300,00	25.000,00	25.000,00	25.000,00	25.000,00
Cap. 2732/2	ACQUISTO DI MATERIALE BIBLIOGRAFICO - ADA ECONOMICO	4.176,47	4.176,47	0,00	0,00	0,00	0,00	0,00
Cap. 2732/3	ACQUISTO DI MATERIALE BIBLIOGRAFICO - CONTRIBUTI	824,00	824,00	0,00	0,00	0,00	0,00	0,00
Cap. 2736/4	MIGLIORAMENTO PATRIMONIO MUSEO - SERVIZIO RILEVANTE IVA - OO.UU	0,00	5.000,00	7.500,00	5.000,00	0,00	0,00	0,00
Cap. 2758/0	LAVORI RESTAURO PALAZZO MURATORI CRAVETTA -(CONTR. MINISTERO PER I BENI E LE ATTIVITA' CULTURALI - LEGGE 23/2/01 N. 29) (CONTRIBUTO DM 18/3/2005 DI CUI ART. 1 C.28/29 LEGGE 311/04) - RILEVANTE IVA	26.796,26	0,00	0,00	0,00	0,00	0,00	0,00
Cap. 2758/7	COMPLETAMENTO LAVORI DI RISTRUTTURAZIONE ED ADEGUAMENTO DI PALAZZO CRAVETTA - CONTRIBUTO REGIONE	80.000,00	80.000,00	120.000,00	0,00	0,00	0,00	0,00
Cap. 2758/8	COMPLETAMENTO LAVORI DI RISTRUTTURAZIONE ED ADEGUAMENTO PALAZZO CRAVETTA - CONTRIBUTO FONDAZIONE SAN PAOLO	0,00	0,00	80.000,00	0,00	0,00	0,00	0,00
Cap. 2760/0	RESTAURO GALLERIA E SALA MUSEO DI SE STESSO - PALAZZO MURATORI CRAVETTA - OO.UU. - SERVIZIO RILEVANTE IVA	6.307,40	6.307,40	20.000,00	0,00	0,00	0,00	0,00
Cap. 2760/8	INTERVENTI DI MANUTENZIONE STRAORDINARIA TEATRO MILANOLLO - SERVIZIO RILEVANTE IVA - OO.UU.	25.000,00	25.000,00	0,00	0,00	135.000,00	0,00	0,00
Cap. 2760/9	INTERVENTI DI MANUTENZIONE STRAORDINARIA TEATRO MILANOLLO - SERVIZIO RILEVANTE IVA - MUTUO	0,00	0,00	0,00	0,00	0,00	0,00	0,00

Cap. 2775/0	ACQUISTO AUTOMEZZO PER SQUADRA TECNICA ESTERNA	2.392,00	120.000,00	0,00	0,00	0,00	0,00	0,00
Cap. 2860/0	MANUTENZIONE STRAORDINARIA PISCINA COMUNALE ( F.C. IVA ) - ONERI URBANIZZAZIONE	625,60	0,00	0,00	0,00	0,00	0,00	0,00
Cap. 2880/1	MANUTENZIONE STRAORDINARIA CAMPO GIOCO STADIO "O. MORINO" - OO.UU.	48.800,00	48.800,00	0,00	0,00	0,00	0,00	0,00
Cap. 3108/0	SPESE PER LA VIABILITA' E SEGNALETICA ORIZZONTALE - ONERI URBANIZZAZIONE	11.615,05	55.000,00	60.000,00	13.000,00	0,00	0,00	0,00
Cap. 3109/3	LAVORI DI ASFALTATURA STRADE COMUNALI INTERNE ED ESTERNE - OO.UU.	45.416,52	285.328,44	147.087,00	295.000,00	250.000,00	350.000,00	350.000,00
Cap. 3109/8	REALIZZAZIONE OPERE DI URBANIZZAZIONE PRIMARIA E SECONDARIA P.E.C. AREA VIA P. DOVO - OO.UU.	1.615,78	0,00	0,00	0,00	0,00	0,00	0,00
Cap. 3109/9	LAVORI DI ASFALTATURA STRADE COMUNALI INTERNE ED ESTERNE - CONTR.REGIONE	1.551,73	16.156,49	0,00	0,00	0,00	0,00	0,00
Cap. 3113/4	PROGETTO SMART CITIES LIVE : SAVIGLIANO E SALUZZO - CONTRIBUTO FONDAZIONE CRC	48.000,00	48.000,00	0,00	0,00	0,00	0,00	0,00
Cap. 3113/5	PROGETTO SMART CITIES LIVE : SAVIGLIANO E SALUZZO - QUOTA ENTE : CONCESSIONI CIMITERIALI	27.000,00	27.000,00	0,00	0,00	0,00	0,00	0,00
Cap. 3131/5	SPESE PER LA VIABILITA' - ACQUISTO DI SEGNALETICA VERTICALE - OO.UU.	3.745,48	5.000,00	5.000,00	0,00	0,00	0,00	0,00
Cap. 3152/4	POTENZIAMENTO IMPIANTI DI ILLUMINAZIONE PUBBLICA - OO.UU.	63.971,24	201.201,64	97.000,00	97.000,00	0,00	0,00	0,00
Cap. 3276/2	INCARICHI DI PROGETTAZIONE ESTERNA SERVIZI URBANISTICI - ONERI URBANIZZAZIONE	20.000,00	20.000,00	0,00	0,00	0,00	0,00	0,00
Cap. 3277/3	INCARICHI PROFESSIONALI FORMAZIONE ESTERNI ADEGUAMENTO STRUMENTI URBANISTICI - COMPENSAZIONE ARRE FONDIARIE NON RETROCESSE	0,00	0,00	80.000,00	0,00	0,00	0,00	0,00
Cap. 3499/0	INTERVENTI RIENTRANTI PAR-FSC 2007/2013 ASSE 2 - REALIZZAZIONE NODO IDRAULICO DI SAVIGLIANO - COMPLETAMENTO OPERE DIFESA TORRENTE MELLEA - COFINANZIAMENTO REGIONE/STATO	105.303,30	102.236,53	0,00	0,00	0,00	0,00	0,00
Cap. 3502/4	INTERVENTI DI MANUTENZIONE STRAORDINARIA FOGNATURA BIANCA VIA BIGA-VIA GHIONE-VIA FERMI-P.ZZA SCHIAPARELLI - OO.UU.	1.004,24	0,00	0,00	0,00	0,00	0,00	0,00
Cap. 3518/0	ACQUISTO GIOCHI BIMBI PER PARCHI E GIARDINI - ENTRATE U.T.	0,00	428,00	10.000,00	0,00	0,00	0,00	0,00

Cap. 3519/0	ACQUISTO GIOCHI BIMBI PER PARCHI E GIARDINI - (ENTRATE U.T. DA ALIENAZIONE DIRITTI EDIFICATORI)	718,94	0,00	0,00	0,00	0,00	0,00	0,00
Cap. 3519/3	ACQUISTO GIOCHI BIMBI PER PARCHI E GIARDINI - ADA VINCOLATO (PROVENTI CAVA)	0,01	7.000,00	0,00	0,00	0,00	0,00	0,00
Cap. 3700/2	ACQUISTO ATTREZZATURE PER ASILO NIDO COMUNALE - SERVIZIO RILEVANTE IVA - CONCESSIONI CIMITERIALI	0,00	0,00	3.613,00	0,00	0,00	0,00	0,00
Cap. 3775/0	LAVORI DI REALIZZAZIONE NUOVI LOCULI FUNERARI CIMITERO CAPOLUOGO/FRAZIONI - MUTUO	291.625,99	487.220,00	0,00	0,00	0,00	0,00	0,00
Cap. 3775/1	LAVORI DI REALIZZAZIONE NUOVI LOCULI FUNERARI CIMITERO CAPOLUOGO/FRAZIONI - PROVENTI CONCESSIONI CIMITERIALI	12.780,00	12.780,00	0,00	0,00	0,00	0,00	0,00
Cap. 3950/0	ONERI AGGIUNTIVI DESTINATI ALLA RIQUALIFICAZIONE E RIVITALIZZAZIONE E PROMOZIONE DEL TESSUTO COMMERCIALE ESISTENTE (DELIBERA CONSIGLIO REGIONALE 59-10831 DEL 24/3/2006 ART. 18-19) - ENTRATE U.T. (AURIGA S.R.L.)	11.628,54	12.616,54	0,00	0,00	0,00	0,00	0,00
	<b>TOTALE INTERVENTI IN CORSO DI REALIZZAZIONE E NON CONCLUSI</b>	<b>1.054.824,51</b>	<b>1.861.160,26</b>	<b>790.000,00</b>	<b>505.000,00</b>	<b>510.000,00</b>	<b>475.000,00</b>	<b>475.000,00</b>

### 20.3 - INVESTIMENTI IN CORSO DI DEFINIZIONE

Non sono previsti investimenti in corso di definizione per cui non è stato possibile porre in essere la programmazione necessaria alla definizione dei relativi cronoprogrammi.

## 21 - ELENCO DEGLI ORGANISMI ED ENTI STRUMENTALI E SOCIETÀ CONTROLLATE E PARTECIPATE

Come previsto dall'art. 3 commi 27, 28 e 29 della legge n. 244 del 27.12.2010, l'Ente ha approvato una delibera con cui ha provveduto a definire le società partecipate, controllate e gli Enti strumentali facenti capo al gruppo Amministrazione Pubblica. Di seguito se ne riportano gli estremi identificativi.

	Identificativo Fiscale	Sede	Indirizzo Internet	Forma Giuridica	Settore di Attività	Quota di Partecipazione
ALPI ACQUE S.P.A.	02660800042			Società per azioni	Sviluppo sostenibile e tutela del territorio e dell'ambiente	5,00%
CONSORZIO AGENFORM	02526600040			Consorzio	Politiche per il lavoro e la formazione professionale	13,70%
CONSORZIO MONVISO SOLIDALE	02539930046			Consorzio intercomunale	Diritti sociali, politiche sociali e famiglia	12,40%
CONSORZIO SERVIZI ECOLOGIA E AMBIENTE	02787760046			Consorzio intercomunale	Sviluppo sostenibile e tutela del territorio e dell'ambiente	14,25%
ENTE MANIFESTAZIONI S.R.L.	02132340049			Società a responsabilità limitata	Turismo	79,31%
FONDAZIONE ENTE MANIFESTAZIONI SAVIGLIANO	03788830044			Fondazione	Turismo	20,00%
GEAC S.P.A.	00210940045			Società per azioni	Trasporti e diritto alla mobilità	0,84%

## 22 – ELENCO DEI FITTI E DEI CANONI ATTIVI

Qui di seguito, per completezza informativa, si riporta l'elenco dei beni locati a titolo oneroso e/o gratuito dall'ente.

### A) ELENCO FITTI/CANONI ATTIVI DI FABBRICATI - CAPITOLO 586

Nell'elenco sotto riportato non sono inclusi i fitti/canoni relativi alle sedi sociali delle associazioni sportive in quanto al momento non sono stati sottoscritti i contratti

Debitore	Descrizione	CANONE ANNUO	NOTE
MARKAS S.R.L.	UTILIZZO CENTRO COTTURA	12.200,00	SCADE IL 31/08/2021
A.C.A.T.- ZONA DI SAVIGLIANO	LOCAZIONE LOCALE AL PRIMO PIANO EX CONVITTO CIVICO PIAZZA ARIMONDI	80,00	SCADE 31/12/2024
CONSORZIO MONVISO SOLIDALE	LOCAZIONE LOCALI SEDE CENTRO DIURNO SOCIO-FORMATIVO	18.997,32	SCADE IL 31/12/2020
ALPI ACQUE S.P.A.	LOCAZIONE ALLOGGIO DI SERVIZIO ALLE EX SORGENTI CIVICO IN REGIONE TETTI CHIAMBRA	300,00	SCADE IL 31/12/2020
CIVICO ISTIT. MUSICALE GB FERGUSIO	SEDE LEGALE DE OPERATIVA ASSOCIAZIONE CIVICO ISTITUTO MUSICALE FERGUSIO	2.500,00	SCADE 28/02/2025
VOINOVSKI/MARJANCO	RIMBORSO SPESE UTILIZZO ALLOGGIO 1° PIANO EX CASA COMUNALE LEVALDIGI	2.150,00	SCADE IL 31/12/2020
COMPLESSO BANDISTICO CITTA' SAVIGLIANO	LOCAZIONE LOCALI UBICATI ALL'INTERNO DELL'EX CHIESA DI SANT'AGOSTINO	360,00	SCADE il 31/12/2022

CORO POLIFONICO CITTA' SAVIGLIANO	CONCESSIONE IN LOCAZIONE LOCALE UBICATO ALL'INTERNO DELL'EX CHIESA DI S.AGOSTINO	600,00	SCADE il 31/12/2022
ATLETICA SAVIGLIANO ASD	CONCESSIONE IN USO LOCALE C/O STADIO COMUNALE "O. MORINO" PER SEDE SOCIALE	330,00	SCADE IL 28/02/2021
A.S.D. SAVIGLIANO BOXE	CONTRATTO DI LOCAZIONE FABBRICATO IN VIA MUTUO SOCCORSO 6/8	300,00	SCADE IL 31/08/2024
ASSOCIAZIONE AUSER	LOCAZIONE LOCALE SITO IN VIA MIRETTI 4 AD USO SEDE AUSER	360,00	SCADE IL 31/12/2022
PEPINO/BRUNO	UTILIZZO EX EDIFICIO SCOLASTICO FRAZ. TETTI ROCCIA	80,54	SCADE IL 31/12/2024
ASS.NE TURISTICA PROLOCO SAVIGLIANO	CONCESSIONE IN LOCAZIONE NELL'ALA POLIFUNZIONALE	600,00	SCADE IL 31/07/2020
ASL CN1 - SERVIZIO ECONOMICO FINANZIARIO	LOCAZIONE LOCALI EX GIUDICE DI PACE - CORSO VITTORIO VENETO	100,00	SCADE IL 31/12/2024
COOP EDILIZIA LA LAVORATORI SRL	CANONE LOCAZIONE FABBRICATO SITO IN VIA GALIMBERTI	49,91	SCADE IL 31/12/2024
MERA/GEZIM	AFFITTO ALLOGGIO DI SERVIZIO PRESSO SCUOLA MEDIA SCHIAPARELLI	2.409,90	SCADE IL 30/06/2022
ASS. CULTURALE ARTURO TOSCANINI	CANONE LOCALE ALL'INTERNO EX CONVITTO CIVICO	600,00	SCADE IL 31/12/2024

FORANO MARIA CRISTINA - TABACCHERIA	LOCAZIONE DI UNITA' IMMOBILIARE - VIA MICHELINI 29 - LEVALDIGI	1.392,00	SCADE IL 31/05/2023
ASS.NAZ.COMBATTENTI E REDUCI	LOCAZIONE LOCALE UBICATO ALL'INTERNO DELLA SCUOLA MEDIA "SCHIAPPARELLI"	100,00	SCADE IL 28/02/2023
ASS. AMICI DELL'OSPED SS. ANNUNZIATA	LOCAZIONE AD USO SEDE LOCALE SITO IN VIA MIRETTI	100,00	SCADE IL 31/12/2022
ASSOCIAZIONE CORALE SORELLE MILANOLLO	AFFITTO LOCALI ALL'INTERNO DELLA SCUOLA MEDIA SCHIAPPARELLI	350,00	SCADE IL 31/01/2023
ASSOCIAZIONE VOCI ERRANTI	AFFITTO LOCALI C/O TEATRO MILANOLLO	1.220,00	SCADE IL 31/12/2021

## B) ELENCO FITTI/CANONI ATTIVI DI TERRENI CAPITOLO 598

DEBITORE	DESCRIZIONE	CANONE ANNUO	NOTE
FASTWEB SPA	CONCESSIONE DI PARTE DI SEZIONE DI CAVIDOTTO DI PROPRIETA' COMUNALE PER IL COLLEGAMENTO ALLE FIBRE OTTICHE DELL'OSPEDALE CIVILE	4.880,00	SCADE IL 30/05/2030
ASD TENNIS CLUB SAVIGLIANO-US ACLI	LOCAZIONE DI TERRENO IN VIALE GOZZANO	854,00	SCADE IL 31/12/2022
TELECOM ITALIA S.P.A.	AFFITTO TERRENO IN FRAZ LEVALDIGI PER	10.476,09	SCADE 31/03/2020

	INSTALLAZIONE STAZIONE RADIO PER TELECOMUNICAZIONI		
	AFFITTO TERRENI ADIBITI AD ORTO COMUNALE Z.I. VIA ALBA / VIA CORDONI	1.020,00	ASSEGNAZIONE ANNUALE
A QUATTRO DI RICCA STEFANO E C.	CONCESSIONE UTILIZZO AREA FIERISTICA PARTE ASFALTATA PER ESPLETAMENTO ESAMI DI SCUOLA GUIDA ALLE AUTOSCUOLE	350,00	SCADE IL 31/08/2023
ALSTOM FERROVIARIA SPA	AFFITTO TERRENO NELL'AREA FIERISTICA DI VIA CANAVERE	18.300,00	SCADE 31/01/2025
WIND TRE SPA	LOCAZIONE PORZIONE DI TERRENO IN VIA BERGESIO SNC PER IMPIANTO TELECOMUNICAZIONI	9.436,52	SCADE IL 30/06/2025
WIND TRE SPA	LOCAZIONE PER INSTALLAZIONE ANTENNE C/O STADIO MORINO	15.860,00	SCADE IL 30/06/2025
VODAFONE OMNITEL B.V.	AFFITTO TERRENO DI PROPRIETA' COMUNALE PER INSTALLAZIONE STAZIONE RADIO PER TELECOMUNICAZIONI	13.000,00	SCADE IL 30/06/2026
AZ. AGR. CAREZZANA F.LLI	CONCESSIONE IN AFFITTO TERRENO VIA SALUZZO	400,00	SCADE 31/12/2022
SOLDANO/ANTONIO	RINNOVO CONTRATTO DI LOCAZIONE PORZIONE DI TERRENO IN P.ZZA SCHIAPARELLI	15,00	SCADE IL 31/12/2022
CRAVERO/BERNARDO	VERSAMENTO FITTO PER TERRENO C/O VIA	600,00	SCADE IL 31/12/2022



	TORINO		
DIVERSI PER INCASSO	LOCAZIONE PORZIONE DI TERRENO VIALE GOZZANO DA DESTINARE A CAMPI DA BOCCE	109,80	SCADE IL 31/12/2023
GALATA SPA	CONCESSIONE IN AFFITTO TERRENO PER INSTALLAZIONE STAZIONE RADIO	5.000,00	SCADE 31/12/2026
ASS NAZIONALE ALPINI	LOCAZIONE AREA PER INSTALLAZIONE PREFABBRICATO USO SEDE	59,12	SCADE IL 24/11/2024

## CONCLUSIONI

Le previsioni di bilancio sono state formulate nel rispetto delle normative vigenti e dei principi contabili e risulta coerente con le strategie e gli obiettivi definiti nel Documento Unico di Programmazione.

COMUNE DI SAVIGLIANO, 6 dicembre 2019

IL RESPONSABILE DEL SERVIZIO  
FINANZIARIO

---

---

## **ALLEGATI**

## Allegato a/1) Risultato di amministrazione - quote accantonate

## ELENCO ANALITICO DELLE RISORSE ACCANTONATE NEL RISULTATO DI AMMINISTRAZIONE (\*)

Capitolo di spesa	descrizione	Risorse accantonate al 1/1/ N	Risorse accantonate applicate al bilancio dell'esercizio N (con segno - <sup>1</sup> )	Risorse accantonate stanziata nella spesa del bilancio dell'esercizio N	Variazione accantonamenti effettuata in sede di rendiconto (con segno +/- <sup>2</sup> )	Risorse accantonate nel risultato di amministrazione al 31/12/ N
		(a)	(b)	(c)	(d)	(e)=(a)+(b)+(c)+(d)
Fondo anticipazioni liquidità						
Totale Fondo anticipazioni liquidità		0,00	0,00	0,00	0,00	0,00
Fondo perdite società partecipate		2.500,00		7.010,00		9.510,00
Totale Fondo perdite società partecipate		2.500,00	0,00	7.010,00	0,00	9.510,00
Fondo contenzioso		510.076,42	187.968,10	0,00	0,00	322.108,32
Totale Fondo contenzioso		510.076,42	187.968,10	0,00	0,00	322.108,32
Fondo crediti di dubbia esigibilità <sup>(3)</sup>		531.155,97	451.359,34	663.514,76	0,00	743.311,39
Totale Fondo crediti di dubbia esigibilità		531.155,97	451.359,34	663.514,76	0,00	743.311,39

Accantonamento residui perenti (solo per le regioni)						
Totale Accantonamento residui perenti (solo per le regioni)		0,00	0,00	0,00	0,00	0,00
Altri accantonamenti <sup>(4)</sup>		49.229,22	40.603,46	106.500,00	0,00	115.125,76
Totale Altri accantonamenti		49.229,22	40.603,46	106.500,00	0,00	115.125,76
Totale		1.092.961,61	679.930,90	777.024,76	0,00	1.190.055,47

Allegato a/2) Risultato di amministrazione - quote vincolate

ELENCO ANALITICO DELLE RISORSE VINCOLATE NEL RISULTATO DI AMMINISTRAZIONE (\*)

Cap. di entrata	Descr.	Capitolo di spesa correlato	Descr.	Risorse vinc. nel risultato di amministrazione al 1/1/ N	Risorse vincolate applicate al bilancio dell'esercizio N	Entrate vincolate accertate nell'esercizio N	Impegni eserc. N finanziati da entrate vincolate accertate nell'esercizio o da quote vincolate del risultato di amministrazione	Fondo plur. vinc. al 31/12/N finanziato da entrate vincolate accertate nell'esercizio o da quote vincolate del risultato di amministrazione	Cancellazione di residui attivi vincolati o eliminazione del vincolo su quote del risultato di amministrazione (+) e cancellazione di residui passivi finanziati da risorse vincolate (-) (gestione dei residui):	Cancellazione nell'esercizio N di impegni finanziati dal fondo pluriennale vincolato dopo l'approvazione e del rendiconto dell'esercizio N-1 non reimpegnati nell'esercizio N	Risorse vincolate nel bilancio al 31/12/N	Risorse vincolate nel risultato di amministrazione e al 31/12/N
				(a)	(b)	(c)	(d)	(e)	(f)	(g)	$h)=(b)+(c)-(d)-(e)+(g)$	$i)=(a)+(c)-(d)-(e)-(f)+(g)$
<u>Vincoli derivanti dalla legge</u>												
878/1	Proventi dalle concessioni edilizie	2475/6	oneri di urbanizzazione	117.911,40	62.000,00	557.899,11	548.700,00				71.199,11	125.930,68
879/0	proventi da cave	3518/0	proventi da cave	16.564,80	16.564,80	428,00	16.564,80				428,00	428,00

<b>Totale vincoli derivanti dalla legge (l/1)</b>	<b>134.476,20</b>		<b>558.327,11</b>	<b>565.264,80</b>	<b>0,00</b>	<b>0,00</b>		<b>71,627,11</b>	<b>127.538,51</b>
<u>Vincoli derivanti da Trasferimenti</u>									
<b>Totale vincoli derivanti da trasferimenti (l/2)</b>	<b>0,00</b>		<b>0,00</b>	<b>0,00</b>	<b>0,00</b>	<b>0,00</b>		<b>0,00</b>	<b>0,00</b>
<u>Vincoli derivanti da finanziamenti</u>									
<b>Totale vincoli derivanti da finanziamenti (l/3)</b>	<b>0,00</b>		<b>0,00</b>	<b>0,00</b>	<b>0,00</b>	<b>0,00</b>		<b>0,00</b>	<b>0,00</b>
<u>Vincoli formalmente attribuiti dall'ente</u>									
Differenziale positivo TARI 2018	112.396,4							0,00	112.396,43
1278/3	3								
<b>Totale vincoli formalmente attribuiti dall'ente (l/4)</b>	<b>112.396,43</b>		<b>0,00</b>	<b>0,00</b>	<b>0,00</b>	<b>0,00</b>		<b>0,00</b>	<b>112.396,43</b>
<u>Altri vincoli</u>									
<b>Totale altri vincoli (l/5)</b>	<b>0,00</b>		<b>0,00</b>	<b>0,00</b>	<b>0,00</b>	<b>0,00</b>		<b>0,00</b>	<b>0,00</b>
<b>Totale risorse vincolate (l=1+1/2+1/3+1/4+1/5)</b>	<b>246.872,63</b>	<b>0,00</b>	<b>558.327,11</b>	<b>565.264,80</b>	<b>0,00</b>	<b>0,00</b>		<b>71,627,11</b>	<b>2396.934,94</b>

Totale quote accantonate riguardanti le risorse vincolate da legge (m/1)		
Totale quote accantonate riguardanti le risorse vincolate da trasferimenti (m/2)		

Totale quote accantonate riguardanti le risorse vincolate da finanziamenti (m/3)		
Totale quote accantonate riguardanti le risorse vincolate dall'ente (m/4)		
Totale quote accantonate riguardanti le risorse vincolate da altro (m/5)		
<b>Totale quote accantonate riguardanti le risorse vincolate (m=m/1+m/2+m/3+m/4+m/5))</b>	<b>0</b>	<b>0</b>
Totale risorse vincolate da legge al netto di quelle che sono state oggetto di accantonamenti (n/1=l/1-m/1)	71.627,11	127.538,51
Totale risorse vincolate da trasferimenti al netto di quelle che sono state oggetto di accantonamenti (n/2=l/2-m/2)	0	0
Totale risorse vincolate da finanziamenti al netto di quelle che sono state oggetto di accantonamenti (n/3=l/3-m/3)	0	0
Totale risorse vincolate dall'Ente al netto di quelle che sono state oggetto di accantonamenti (n/4=l/4-m/4)	0	0
Totale risorse vincolate da altro al netto di quelle che sono state oggetto di accantonamenti (n/5=l/5-m/5)	0	112,396,43
<b>Totale risorse vincolate al netto di quelle che sono state oggetto di accantonamenti (n=l-m)</b>	<b>71.627,11</b>	<b>239.934,94</b>



**Allegato a/3) Risultato di amministrazione - quote destinate**

**ELENCO ANALITICO DELLE RISORSE DESTINATE AGLI INVESTIMENTI NEL RISULTATO DI AMMINISTRAZIONE (\*)**

Capitolo di entrata	Descriz.	Capitolo di spesa	Descriz.	Risorse destinate agli investim. al 1/1/ N	Entrate destinate agli investimenti accertate nell'esercizio N	Impegni eserc. N finanziati da entrate destinate accertate nell'esercizio o da quote destinate del risultato di amministrazione	Fondo plurien. vinc. al 31/12/N finanziato da entrate destinate accertate nell'esercizio o da quote destinate del risultato di amministrazione	Cancellazione di residui attivi costituiti da risorse destinate agli investimenti o eliminazione della destinazione su quote del risultato di amministrazione (+) e cancellazione di residui passivi finanziati da risorse destinate agli investimenti (-) (g)	Risorse destinate agli investim. al 31/12/ N
				(a)	(b)	(c)	(d)	(e)	(f)=(a)+(b) (c)-(d)-(e)
766/0	Proventi dalle concessioni cimiteriali		Copertura debiti fuori bilancio e demolizione tettoia piazza Cavour	63.034,31	134.000,00	196.385,04			649,27
									0,00
<b>Totale</b>				63.034,31	134.000,00	196.385,04	0,00	0,00	649,27
Totale quote accantonate nel risultato di amministrazione riguardanti le risorse destinate agli investimenti (g)									
Totale risorse destinate nel risultato di amministrazione al netto di quelle che sono state oggetto di accantonamenti (h = Totale f - g)									649,27

