



COMUNE DI SAVIGLIANO

Provincia di Cuneo

Verbale n.25

PARERE DELL'ORGANO DI REVISIONE
SULLA PROPOSTA DI
BILANCIO DI PREVISIONE 2018-2020

E DOCUMENTI ALLEGATI

L'ORGANO DI REVISIONE

PEN dr. Fabrizio – Presidente

BELTRITTI dr. Stefano – Componente

BUSSONE dr. Sergio - Componente

Comune di Savigliano

L'ORGANO DI REVISIONE

Verbale n. 25 del 11.12.2017

PARERE SUL BILANCIO DI PREVISIONE 2018-2020

Premesso che l'organo di revisione ha:

- esaminato la proposta di bilancio di previsione 2018-2020, unitamente agli allegati di legge;
- visto il D.Lgs. 18 agosto 2000, n. 267 «Testo unico delle leggi sull'ordinamento degli enti locali» (TUEL);
- visto il D.Lgs. 118/2011 e la versione aggiornata dei principi contabili generali ed applicati pubblicati sul sito ARCONET- Armonizzazione contabile enti territoriali;


Presenta

l'allegata relazione quale parere sulla proposta di bilancio di previsione per gli esercizi 2018-2020, del Comune di Savigliano che forma parte integrante e sostanziale del presente verbale.

Il 11.12.2017

L'ORGANO DI REVISIONE

PEN dr. Fabrizio – Presidente



BELTRITTI dr. Stefano – Componente



BUSSONE dr. Sergio - Componente



Sommario

PREMESSA E VERIFICHE PRELIMINARI.....	4
ACCERTAMENTI PRELIMINARI	6
VERIFICHE DEGLI EQUILIBRI.....	7
GESTIONE DELL'ESERCIZIO 2017	7
BILANCIO DI PREVISIONE 2018-2020.....	8
1. Riepilogo generale entrate e spese per titoli	8
2. Previsioni di cassa.....	11
3. Verifica equilibrio corrente anni 2018-2020.....	13
4. Entrate e spese di carattere non ripetitivo	14
5. Verifica rispetto pareggio bilancio.....	15
6. La nota integrativa	15
VERIFICA COERENZA DELLE PREVISIONI.....	16
7. Verifica della coerenza interna	16
8. Verifica della coerenza esterna	17
VERIFICA ATTENDIBILITA' E CONGRUITA' DELLE PREVISIONI ANNO 2018-2020	20
A) ENTRATE	20
B) SPESE	22
C) SPESE PER TITOLI E MACROAGGREGATI	24
Spese di personale.....	24
Spese per incarichi di collaborazione autonoma (art. 46 D.L. 25 giugno 2008, n. 112 – conv. nella Legge 133/2008)	25
Spese per acquisto beni e servizi	25
Fondo crediti di dubbia esigibilità (FCDE).....	26
Fondo di riserva di competenza	27
Fondi per spese potenziali.....	27
Fondo di riserva di cassa.....	28
ORGANISMI PARTECIPATI	28
SPESE IN CONTO CAPITALE.....	29
INDEBITAMENTO	29
OSSERVAZIONI E SUGGERIMENTI.....	32
CONCLUSIONI	33

PREMESSA E VERIFICHE PRELIMINARI

L'organo di revisione del Comune di Savigliano nominato con delibera consiliare n.67 del 22.12.2014.



Premesso che l'ente deve redigere il bilancio di previsione rispettando il titolo II del D.Lgs.267/2000 (TUEL), i principi contabili generali e applicati alla contabilità finanziaria, lo schema di bilancio di cui all' allegato 9 al D.Lgs.118/2011.

- ha ricevuto in data 27.11.2017 lo schema del bilancio di previsione per gli esercizi 2018-2020, approvato dalla giunta comunale in data 24.11.2017 con delibera n. 118 completo dei seguenti allegati obbligatori indicati:
- **nell'art.11, comma 3 del D.Lgs.118/2011:**
 - a) il prospetto esplicativo del presunto risultato di amministrazione dell'esercizio 2017;
 - b) il prospetto concernente la composizione, per missioni e programmi, del fondo pluriennale vincolato per ciascuno degli esercizi considerati nel bilancio di previsione;
 - c) il prospetto concernente la composizione del Fondo Crediti di Dubbia Esigibilità per ciascuno degli esercizi considerati nel bilancio di previsione;
 - d) il prospetto dimostrativo del rispetto dei vincoli di indebitamento;
 - e) il prospetto delle spese previste per l'utilizzo di contributi e trasferimenti da parte di organismi comunitari e internazionali, per ciascuno degli anni considerati nel bilancio di previsione;
 - f) il prospetto delle spese previste per lo svolgimento delle funzioni delegate dalle regioni per ciascuno degli anni considerati nel bilancio di previsione;
 - g) la nota integrativa redatta secondo le modalità previste dal comma 5 dell'art.11 del D.Lgs.118/2011;
- **nel punto 9/3 del P.C. applicato allegato 4/1 al D.Lgs. n.118/2011 lettere g) ed h):**
 - h) il rendiconto di gestione e il bilancio consolidato deliberati e relativi al penultimo esercizio antecedente quello cui si riferisce il bilancio di previsione, se non integralmente pubblicati nel sito internet dell'ente locale;
 - i) le risultanze dei rendiconti e dei bilanci consolidati delle unioni di comuni e dei soggetti considerate nel gruppo "amministrazione pubblica" di cui al principio applicato del bilancio consolidato allegato al decreto legislativo 23 giugno 2011, n. 118 e successive modificazioni e integrazioni, relativi al penultimo esercizio antecedente quello cui il bilancio si riferisce. Se tali documenti contabili sono integralmente pubblicati nei siti internet degli enti, ne è allegato l'elenco con l'indicazione dei relativi siti web istituzionali;
- **nell'art.172 del D.Lgs.18/8/2000 n.267:**
 - j) Proposta di deliberazione al Consiglio, da adottarsi annualmente prima dell'approvazione del bilancio, con la quale i comuni verificano la quantità e qualità di aree e fabbricati da destinarsi alla residenza, alle attività produttive e terziarie - ai sensi delle leggi 18 aprile 1962, n. 167, 22 ottobre 1971, n. 865, e 5 agosto 1978, n. 457, che potranno essere ceduti in proprietà od in diritto di superficie; con la stessa deliberazione i comuni stabiliscono il prezzo di cessione per ciascun tipo di area o di fabbricato;

- k) le deliberazioni con le quali sono determinati, per l'esercizio successivo, le tariffe, le aliquote d'imposta e le eventuali maggiori detrazioni, le variazioni dei limiti di reddito per i tributi locali e per i servizi locali, nonché, per i servizi a domanda individuale, i tassi di copertura in percentuale del costo di gestione dei servizi stessi.
- l) la tabella relativa ai parametri di riscontro della situazione di deficitarietà strutturale prevista dalle disposizioni vigenti in materia (D.M. 18/2/2013);
- m) il prospetto della concordanza tra bilancio di previsione e rispetto del saldo di finanza pubblica (pareggio di bilancio);
- nel D.M. del 9/12/2015, piano degli indicatori e dei risultati attesi di bilancio secondo gli schemi di cui all'allegato 1, del decreto;
- necessari per l'espressione del parere:
 - n) il documento unico di programmazione (DUP) predisposti conformemente all'art.170 del D.Lgs.267/2000 dalla Giunta Comunale e approvato con deliberazione n.117 del 24.11.2017;
 - o) il programma triennale dei lavori pubblici e l'elenco annuale dei lavori pubblici di cui all'articolo 128 del D.Lgs. 163/2006 approvato con deliberazione della G.C. n.72 del 09.10.2017;
 - p) la delibera di approvazione della programmazione triennale del fabbisogno di personale (art. 91 D.Lgs. 267/2000 - TUEL, art. 35, comma 4 D.Lgs. 165/2001 e art. 19, comma 8, Legge 448/2001) con deliberazione della G.C. n.109 del 23.11.2017;
 - q) la delibera di Giunta (n.101 del 20.11.2017) di destinazione della parte vincolata dei proventi per sanzioni alle norme del codice della strada ;
 - r) la proposta delibera del Consiglio di conferma o variazione delle aliquote e tariffe per i tributi locali;
 - s) *il* piano triennale di contenimento delle spese di cui all'art. 2 commi 594 e 599 Legge 244/2007 (G.C. n.102 del 20.11.2017);
 - t) il piano delle alienazioni e valorizzazioni immobiliari (art.58, comma 1 D.L.112/2008);
 - u) i limiti massimi di spesa disposti dagli art. 6 e 9 del D.L.78/2010;

e i seguenti documenti messi a disposizione:

- i documenti e prospetti previsti dallo statuto e dal regolamento di contabilità;
- prospetto analitico delle spese di personale previste in bilancio come individuate dal comma 557 dell'art.1 della Legge 296/2006;
- viste le disposizioni di Legge che regolano la finanza locale, in particolare il TUEL;
- visto lo statuto dell'ente, con particolare riferimento alle funzioni attribuite all'organo di revisione;
- visto lo Statuto ed il regolamento di contabilità;
- visti i regolamenti relativi ai tributi comunali;
- visto il parere espresso dal responsabile del servizio finanziario, ai sensi dell'art.153, comma 4 del D.Lgs. 267/2000, in data 28.11.2017 in merito alla veridicità delle previsioni di entrata e di compatibilità delle previsioni di spesa, avanzate dai vari servizi, iscritte nel bilancio di previsione 2018/2020;




ha effettuato le seguenti verifiche al fine di esprimere un motivato giudizio di coerenza, attendibilità e congruità contabile delle previsioni di bilancio e dei programmi e progetti, come richiesto dall'art. 239, comma 1, lettera b) del TUEL.

ACCERTAMENTI PRELIMINARI

L'Ente entro il 30 novembre 2017 ha aggiornato gli stanziamenti 2017 del bilancio di previsione 2017/2019.

L'Ente non ha deliberato riduzioni/esenzioni di tributi locali ai sensi dell'art.24 del D.L. n. 133/2014 (c.d. "Baratto amministrativo").



VERIFICHE DEGLI EQUILIBRI

GESTIONE DELL'ESERCIZIO 2017

L'organo consiliare ha approvato con delibera n. 25 del 27.04.2017 la proposta di rendiconto per l'esercizio 2016.

Da tale rendiconto, come indicato nella relazione dell'organo di revisione formulata con verbale n.7 in data 13.04.2017 risulta che:

- sono salvaguardati gli equilibri di bilancio;
- non risultano debiti fuori bilancio o passività probabili da finanziare;
- è stato rispettato l'obiettivo di saldo di finanza pubblica;
- sono state rispettate le disposizioni sul contenimento delle spese di personale;
- non sono richiesti finanziamenti straordinari agli organismi partecipati.

La gestione dell'anno 2016

- a) si è chiusa con un risultato di amministrazione al 31/12/2016 così distinto ai sensi dell'art.187 del TUEL:

	31/12/2016
Risultato di amministrazione (+/-)	2.518.830,93
di cui:	
a) Fondi vincolati	76.328,52
b) Fondi accantonati	251.242,46
c) Fondi destinati ad investimento	870.605,60
d) Fondi liberi	1.320.654,35
TOTALE RISULTATO AMMINISTRAZIONE	2.518.830,93

Dalle comunicazioni ricevute non risultano debiti fuori bilancio da riconoscere e finanziare.

Dalle comunicazioni ricevute e dalle verifiche effettuate non risultano passività potenziali probabili per una entità superiore al fondo accantonato nel risultato d'amministrazione.

La situazione di cassa dell'Ente al 31 dicembre degli ultimi tre esercizi presenta i seguenti risultati:

	2014	2015	2016
Disponibilità	2.148.365,58	3.357.963,90	4.449.741,80
Di cui cassa vincolata	0,00	0,00	0,00
Anticipazioni non estinte al 31/12	0,00	0,00	0,00

L'ente ha provveduto a determinare la giacenza di cassa vincolata al 1/1/2015, sulla base del principio applicato alla contabilità finanziaria allegato 4/2 al d.lgs.118/2011 e si è dotato di scritture contabili atte a determinare in ogni momento l'entità della stessa e a rendere possibile la conciliazione con la cassa vincolata del tesoriere.

BILANCIO DI PREVISIONE 2018-2020

L'Organo di revisione ha verificato che tutti i documenti contabili sono stati predisposti e redatti sulla base del sistema di codifica della contabilità armonizzata.

Il bilancio di previsione viene proposto nel rispetto del pareggio finanziario complessivo di competenza e nel rispetto degli equilibri di parte corrente e in conto capitale.

Le previsioni di competenza per gli anni 2018, 2019 e 2020 confrontate con le previsioni definitive per l'anno 2017 sono così formulate:

1. Riepilogo generale entrate e spese per titoli

RIEPILOGO GENERALE ENTRATE PER TITOLI					
TIT	DENOMINAZIONE	PREV.DEF.2017	PREVISIONI 2018	PREVISIONI 2019	PREVISIONI 2020
	Fondo pluriennale vincolato per spese correnti	160564,28	41.350,00	-	-
	Fondo pluriennale vincolato per spese in conto capitale	648130,1	90.000,00	250.000,00	-
	Utilizzo avanzo di Amministrazione	255082,31	-	-	-
	- di cui avanzo vincolato utilizzato anticipatamente		-		
1	Entrate correnti di natura tributaria, contributiva e perequativa	12.354.163,00	12.321.698,00	12.321.698,00	12.321.698,00
2	Trasferimenti correnti	1.081.242,39	600.647,00	531.887,00	461.887,00
3	Entrate extratributarie	2.437.546,00	2.796.185,00	2.278.831,00	2.274.750,00
4	Entrate in conto capitale	2.347.791,01	510.000,00	464.000,00	510.000,00
5	Entrate da riduzione di attività finanziarie	-	-	-	-
6	Accensione prestiti	248.000,00	500.000,00	-	-
7	Anticipazioni da istituto tesoriere/cassiere	3.800.000,00	3.800.000,00	-	-
9	Entrate per conto terzi e partite di giro	3.998.000,00	3.943.000,00	3.943.000,00	3.943.000,00
	TOTALE	26.266.742,40	24.471.530,00	19.539.416,00	19.511.335,00
	TOTALE GENERALE DELLE ENTRATE	27.330.519,09	24.602.880,00	19.789.416,00	19.511.335,00

RIEPILOGO GENERALE DELLE SPESE PER TITOLI

TITOLO	DENOMINAZIONE		PREV. DEF.2017 O RENDICONT O 2017	PREVISIONI 2018	PREVISIONI 2019	PREVISIONI 2020
	<i>DISAVANZO DI AMMINISTRAZIONE</i>			0,00	0,00	0,00
1	SPESE CORRENTI	previsione di competenza	15515938,98	15216567	14660708	14617898
		<i>di cui già impegnato</i>		1577929,77	553834,64	0,00
		<i>di cui fondo pluriennale vincolato</i>	41350	0,00	(0,00)	(0,00)
2	SPESE IN CONTO CAPITALE	previsione di competenza	3303921,11	1243000	814000	610000
		<i>di cui già impegnato</i>		90000	0,00	0,00
		<i>di cui fondo pluriennale vincolato</i>	90000	250000	(0,00)	(0,00)
3	SPESE PER INCREMENTO DI ATTIVITA' FINANZIARIE	previsione di competenza	0,00	0,00	0,00	0,00
		<i>di cui già impegnato</i>		0,00	0,00	0,00
		<i>di cui fondo pluriennale vincolato</i>	(0,00)	0,00	(0,00)	(0,00)
4	RIMBORSO DI PRESTITI	previsione di competenza	712659	400313	371708	340437
		<i>di cui già impegnato</i>		0,00	0,00	0,00
		<i>di cui fondo pluriennale vincolato</i>	(0,00)	0,00	(0,00)	(0,00)
5	CHIUSURA ANTICIPAZIONI DA ISTITUTO TESORIERE/CASSIERE	previsione di competenza	3800000	3800000	0,00	0,00
		<i>di cui già impegnato</i>		0,00	0,00	0,00
		<i>di cui fondo pluriennale vincolato</i>	(0,00)	0,00	(0,00)	(0,00)
7	SPESE PER CONTO TERZI E PARTITE DI GIRO	previsione di competenza	3998000	3943000	3943000	3943000
		<i>di cui già impegnato</i>		0,00	0,00	0,00
		<i>di cui fondo pluriennale vincolato</i>	(0,00)	0,00	(0,00)	(0,00)
	TOTALE TITOLI	previsione di competenza	27330519,09	24602880,00	19789416,00	19511335,00
		<i>di cui già impegnato</i>		1667929,77	553834,64	0,00
		<i>di cui fondo pluriennale vincolato</i>	131350,00	250000,00	0,00	0,00
	TOTALE GENERALE DELLE SPESE	previsione di competenza	27330519,09	24602880,00	19789416,00	19511335,00
		<i>di cui già impegnato*</i>		1667929,77	553834,64	0,00
		<i>di cui fondo pluriennale vincolato</i>	131350,00	250000,00	0,00	0,00

Le previsioni di competenza rispettano il principio generale n.16 e rappresentano le entrate e le spese che si prevede saranno esigibili in ciascuno degli esercizi considerati anche se l'obbligazione giuridica è sorta in esercizi precedenti.

1.1 Fondo pluriennale vincolato (FPV)

Il Fondo pluriennale vincolato indica le spese che si prevede di impegnare nell'esercizio con imputazione agli esercizi successivi, o già impegnate negli esercizi precedenti con imputazione agli esercizi successivi, la cui copertura è costituita da entrate che si prevede di accertare nel corso dell'esercizio, o da entrate già accertate negli esercizi precedenti e iscritte nel fondo pluriennale previsto tra le entrate.

Il Fondo garantisce la copertura di spese imputate agli esercizi successivi a quello in corso, in cui il Fondo si è generato che nasce dall'esigenza di applicare il principio della competenza finanziaria di cui all'allegato 4/2 al D.Lgs.118/2011 e rendere evidente la distanza temporale intercorrente tra l'acquisizione dei finanziamenti e l'effettivo impiego di tali risorse.

L'organo di revisione ha verificato con la tecnica del campionamento:

- a) la fonte di finanziamento del FPV di parte corrente e di parte capitale;
- b) la sussistenza dell'accertamento di entrata relativo a obbligazioni attive scadute ed esigibili che contribuiscono alla formazione del FPV;
- c) la costituzione del FPV in presenza di obbligazioni giuridiche passive perfezionate;
- d) la corretta applicazione dell'art.183, comma 3 del TUEL in ordine al FPV riferito ai lavori pubblici;
- e) la formulazione di adeguati cronoprogrammi di spesa in ordine alla reimputazione di residui passivi coperti dal FPV;
- f) l'esigibilità dei residui passivi coperti da FPV negli esercizi di riferimento.

In particolare l'entità del fondo pluriennale vincolato iscritta nel titolo secondo è coerente con i crono-programmi di spesa indicati nel programma triennale dei lavori pubblici ed in altri atti di impegno.

Le fonti di finanziamento del Fondo pluriennale vincolato iscritto nel bilancio per l'esercizio 2018 sono le seguenti:

Fonti di finanziamento	Importo
entrata corrente vincolata (ind - risultato)	41.350,00
entrata corrente vincolata a.....	
entrata in conto capitale	90.000,00
assunzione prestiti/indebitamento	
altre risorse (da specificare)	
TOTALE	131.350,00

2. Previsioni di cassa

RIEPILOGO GENERALE ENTRATE PER TITOLI		
		PREVISIONI ANNO 2018
	Fondo di Cassa all'1/1/esercizio di riferimento	2.500.000,00
TITOLI		
1	<i>Entrate correnti di natura tributaria, contributiva e perequativa</i>	15.232.823,78
2	<i>Trasferimenti correnti</i>	926.620,80
3	<i>Entrate extratributarie</i>	3.179.193,30
4	<i>Entrate in conto capitale</i>	1.955.104,25
5	<i>Entrate da riduzione di attività finanziarie</i>	-
6	<i>Accensione prestiti</i>	620.952,27
7	<i>Anticipazioni da istituto tesoriere/cassiere</i>	3.800.000,00
9	<i>Entrate per conto terzi e partite di giro</i>	4.144.993,95
	TOTALE TITOLI	29.859.688,35
	TOTALE GENERALE DELLE ENTRATE	32.359.688,35

RIEPILOGO GENERALE DELLE SPESE PER TITOLI		
TITOLI		PREVISIONI ANNO 2018
1	<i>Spese correnti</i>	18.013.706,29
2	<i>Spese in conto capitale</i>	2.331.434,42
3	<i>Spese per incremento attività finanziarie</i>	-
4	<i>Rimborso di prestiti</i>	400.313,00
5	<i>Chiusura anticipazioni di istituto tesoriere/cassiere</i>	3.800.000,00
7	<i>Spese per conto terzi e partite di giro</i>	5.490.780,25
	TOTALE TITOLI	30.036.233,96
	SALDO DI CASSA	2.323.454,39

Gli stanziamenti di cassa comprendono le previsioni di riscossioni e pagamenti in conto competenza e in conto residui e sono elaborate in considerazione dei presumibili ritardi nella riscossione e nei pagamenti delle obbligazioni già esigibili.


Il saldo di cassa non negativo assicura il rispetto del comma dell'art.162 del TUEL;

L'organo di revisione ha verificato che la previsione di cassa è stata calcolata tenendo conto di quanto mediamente è stato riscosso negli ultimi esercizi.

L'organo di revisione rammenta che i singoli responsabili di servizi devono partecipare alle proposte di previsione autorizzatorie di cassa anche ai fini dell'accertamento preventivo di compatibilità di cui all'art. 183, comma 8, del TUEL.

La differenza fra residui + previsione di competenza e previsione di cassa è dimostrata nel seguente prospetto:

TITOLI		RESIDUI	PREV.COMP.	TOTALE	PREV.CASSA
	Fondo di Cassa all'1/1/esercizio di riferimento			-	2.500.000,00
				-	
1	<i>Entrate correnti di natura tributaria, contributiva e pereq.</i>	2.911.125,78	12.321.698,00	15.232.823,78	15.232.823,78
2	<i>Trasferimenti correnti</i>	325.973,80	600.647,00	926.620,80	926.620,80
3	<i>Entrate extratributarie</i>	386.008,30	2.796.185,00	3.182.193,30	3.179.193,30
4	<i>Entrate in conto capitale</i>	1.445.104,25	510.000,00	1.955.104,25	1.955.104,25
5	<i>Entrate da riduzione di attività finanziarie</i>	-	-	-	-
6	<i>Accensione prestiti</i>	120.952,27	500.000,00	620.952,27	620.952,27
7	<i>Anticipazioni da istituto tesoriere/cassiere</i>	-	3.800.000,00	3.800.000,00	3.800.000,00
9	<i>Entrate per conto terzi e partite di giro</i>	201.993,95	3.943.000,00	4.144.993,95	4.144.993,95
TOTALE GENERALE DELLE ENTRATE		5.391.158,35	24.471.530,00	29.862.688,35	32.359.688,35
1	<i>Spese correnti</i>	2.926.495,29	15.216.567,00	18.143.062,29	18.013.706,29
2	<i>Spese in conto capitale</i>	1.394.434,42	1.243.000,00	2.637.434,42	2.331.434,42
3	<i>Spese per incremento attività finanziarie</i>	-	-	-	-
4	<i>Rimborso di prestiti</i>	-	400.313,00	400.313,00	400.313,00
5	<i>Chiusura anticipazioni di istituto tesoriere/cassiere</i>	-	3.800.000,00	3.800.000,00	3.800.000,00
7	<i>Spese per conto terzi e partite di giro</i>	1.547.780,25	3.943.000,00	5.490.780,25	5.490.780,25
TOTALE GENERALE DELLE SPESE		5.868.709,96	24.602.880,00	30.471.589,96	30.036.233,96
SALDO DI CASSA		- 477.551,61	- 131.350,00	- 608.901,61	2.323.454,39



3. Verifica equilibrio corrente anni 2018-2020

Gli equilibri richiesti dal comma 6 dell'art.162 del TUEL sono così assicurati:

BILANCIO DI PREVISIONE				
EQUILIBRI DI BILANCIO PARTE CORRENTE				
EQUILIBRIO ECONOMICO-FINANZIARIO		COMPETENZA ANNO 2018	COMPETENZA ANNO 2019	COMPETENZA ANNO 2020
A) Fondo pluriennale vincolato di entrata per spese correnti	(+)	41.350,00	-	-
AA) Recupero disavanzo di amministrazione esercizio precedente	(-)	-	-	-
B) Entrate Titoli 1.00 - 2.00 - 3.00	(+)	15.718.530,00	15.132.416,00	15.058.335,00
<i>di cui per estinzione anticipata di prestiti</i>		-	-	-
C) Entrate Titolo 4.02.06 - Contributi agli investimenti direttamente destinati al rimborso dei prestiti da amministrazioni pubbliche	(+)	-	-	-
D) Spese Titolo 1.00 - Spese correnti	(-)	15.216.567,00	14.660.708,00	14.617.898,00
<i>di cui:</i>				
<i>- fondo pluriennale vincolato</i>		-	-	-
<i>- fondo crediti di dubbia esigibilità</i>		136.000,00	136.000,00	136.000,00
E) Spese Titolo 2.04 - Altri trasferimenti in conto capitale	(-)	-	-	-
F) Spese Titolo 4.00 - Quote di capitale amm.to dei mutui e prestiti obbligazionari	(-)	400.313,00	371.708,00	340.437,00
<i>di cui per estinzione anticipata di prestiti</i>		-	-	-
G) Somma finale (G=A-AA+B+C-D-E-F)		143.000,00	100.000,00	100.000,00
ALTRE POSTE DIFFERENZIALI, PER ECCEZIONI PREVISTE DA NORME DI LEGGE, CHE HANNO EFFETTO SULL'EQUILIBRIO EX ARTICOLO 162, COMMA 6, DEL TESTO UNICO DELLE LEGGI SULL'ORDINAMENTO DEGLI ENTI LOCALI				
H) Utilizzo avanzo di amministrazione per spese correnti (**)	(+)	-	-	-
<i>di cui per estinzione anticipata di prestiti</i>		-	-	-
I) Entrate di parte capitale destinate a spese correnti in base a specifiche disposizioni di legge	(+)	-	-	-
<i>di cui per estinzione anticipata di prestiti</i>		-	-	-
L) Entrate di parte corrente destinate a spese di investimento in base a specifiche disposizioni di legge	(-)	143.000,00	100.000,00	100.000,00
M) Entrate da accensione di prestiti destinate a estinzione anticipata dei prestiti	(+)	-	-	-
EQUILIBRIO DI PARTE CORRENTE (***) O=G+H+I-L+M		-	-	-
C) Si tratta delle entrate in conto capitale relative ai soli contributi agli investimenti destinati al rimborso prestiti corrispondenti alla voce del piano dei conti finanziario con codifica E.4.02.06.00.000.				
E) Si tratta delle spese del titolo 2 per trasferimenti in conto capitale corrispondenti alla voce del piano dei conti finanziario con codifica U.2.04.00.00.000.				

L'importo di euro 143.000,00 di entrate di parte corrente destinate a spese di investimento sono costituite da concessioni cimiteriali.

4. Entrate e spese di carattere non ripetitivo

L'articolo 25, comma 1, lettera b) della legge 31/12/2009, n.196 e il punto 9.11.3 del principio contabile applicato 4/2 distinguono le entrate ricorrenti da quelle non ricorrenti, a seconda che si riferiscano a proventi la cui acquisizione sia prevista a regime ovvero limitata a uno o più esercizi.

Nel bilancio sono previste nei primi tre titoli le seguenti entrate e nel titolo I le seguenti spese non ricorrenti (indicare solo l'importo che, come riportato nel commento, supera la media dei cinque anni precedenti).

Entrate non ricorrenti destinate a spesa corrente	Anno 2018	Anno 2019	Anno 2020
contributo per permesso di costruire			
contributo sanatoria abusi edilizi e sanzioni			
recupero evasione tributaria (parte eccedente)			
canoni per concessioni pluriennali			
sanzioni codice della strada (parte eccedente)			
altre da specificare (Rimborso consul.elettorali)	70.000,00	70.000,00	
TOTALE	70.000,00	70.000,00	0,00

Spese del titolo 1° non ricorrenti	Anno 2018	Anno 2019	Anno 2020
manut. ordinaria opere di urb. primaria e secondaria (finanz.da entrate da contributo permesso di costruire)			
consultazione elettorali e referendarie locali	70000,00	70000,00	
spese per eventi calamitosi			
sentenze esecutive e atti equiparati			
ripiano disavanzi organismi partecipati			
penale estinzione anticipata prestiti			
altre da specificare			
TOTALE	70000,00	70000,00	0,00

5. Verifica rispetto pareggio bilancio

Il pareggio di bilancio richiesto dall'art.9 della legge 243/2012 è così assicurato:

ENTRATE	Anno 2018	Anno 2019	Anno 2020
Fondo pluriennale vincolato	131.350,00	0,00	0,00
Titolo 1	12.321.698,00	12.321.698,00	12.321.698,00
Titolo 2	600.647,00	531.887,00	461.887,00
Titolo 3	2.796.185,00	2.278.831,00	2.274.750,00
Titolo 4	510.000,00	464.000,00	510.000,00
Titolo 5	0,00	0,00	0,00
Totale entrate finali	16.359.880,00	15.596.416,00	15.568.335,00

SPESE	Anno 2018	Anno 2019	Anno 2020
Titolo 1	15.077.617,00	14.521.758,00	14.478.948,00
Titolo 2	993.000,00	814.000,00	610.000,00
Titolo 3	0,00	0,00	0,00
Totale spese finali	16.070.617,00	15.335.758,00	15.088.948,00
Differenza	289.263,00	260.658,00	479.387,00

6. La nota integrativa

La nota integrativa allegata al bilancio di previsione indica come disposto dal comma 5 dell'art.11 del D.Lgs. 23/6/2011 n.118 tutte le seguenti informazioni:

- i criteri di valutazione adottati per la formulazione delle previsioni, con particolare riferimento agli stanziamenti riguardanti gli accantonamenti per le spese potenziali e al fondo crediti di dubbia esigibilità, dando illustrazione dei crediti per i quali non è previsto l'accantonamento a tale fondo;
- l'elenco analitico delle quote vincolate e accantonate del risultato di amministrazione presunto al 31 dicembre dell'esercizio precedente, distinguendo i vincoli derivanti dalla legge e dai principi contabili, dai trasferimenti, da mutui e altri finanziamenti, vincoli formalmente attribuiti dall'ente;
- l'elenco analitico degli utilizzi delle quote vincolate e accantonate del risultato di amministrazione presunto, distinguendo i vincoli derivanti dalla legge e dai principi contabili, dai trasferimenti, da mutui e altri finanziamenti, vincoli formalmente attribuiti dall'ente;
- l'elenco degli interventi programmati per spese di investimento finanziati col ricorso al debito e con le risorse disponibili;
- nel caso in cui gli stanziamenti riguardanti il fondo pluriennale vincolato comprendono anche investimenti ancora in corso di definizione, le cause che non hanno reso possibile porre in essere la programmazione necessaria alla definizione dei relativi cronoprogrammi;
- l'elenco delle garanzie principali o sussidiarie prestate dall'ente a favore di enti e di altri soggetti ai sensi delle leggi vigenti;

- g) gli oneri e gli impegni finanziari stimati e stanziati in bilancio, derivanti da contratti relativi a strumenti finanziari derivati o da contratti di finanziamento che includono una componente derivata;
- h) l'elenco dei propri enti ed organismi strumentali, precisando che i relativi bilanci consuntivi sono consultabili nel proprio sito internet fermo restando quanto previsto per gli enti locali dall'art. 172, comma 1, lettera a) del Tuel;
- i) l'elenco delle partecipazioni possedute con l'indicazione della relativa quota percentuale;
- j) altre informazioni riguardanti le previsioni, richieste dalla legge o necessarie per l'interpretazione del bilancio.

VERIFICA COERENZA DELLE PREVISIONI

7. Verifica della coerenza interna

L'organo di revisione ritiene che le previsioni per gli anni 2018-2020 siano coerenti con gli strumenti di programmazione di mandato, con il documento unico di programmazione e con gli atti di programmazione di settore (piano triennale dei lavori pubblici, programmazione fabbisogno del personale, piano alienazioni e valorizzazione patrimonio immobiliare ecc.).

7.1. Verifica contenuto informativo ed illustrativo del documento unico di programmazione DUP

Il Documento Unico di Programmazione (DUP), è stato predisposto dalla Giunta secondo lo schema dettato dal Principio contabile applicato alla programmazione (Allegato n. 4/1 al D.Lgs. 118/2011).

Sul DUP l'organo di revisione ha espresso parere con verbale n.24 del 11.12.2017 attestando la sua coerenza, attendibilità e congruità

7.2. il Dup contiene i seguenti strumenti obbligatori di programmazione di settore che sono coerenti con le previsioni di bilancio

7.2.1. Programma triennale lavori pubblici

Il programma triennale ed elenco annuale dei lavori pubblici di cui all'art. 21 del D.Lgs. 50/2016, è stato redatto conformemente alle indicazioni e agli schemi di cui al decreto del Ministro delle infrastrutture e dei trasporti 24 ottobre 2014, ed adottato dall'organo esecutivo con atto n.72 del 09.10.2017.

Lo schema di programma è stato pubblicato per 60 giorni consecutivi.

Nello stesso sono indicati:

- a) i lavori di singolo importo superiore a 100.000 euro;
- b) le priorità e le azioni da intraprendere come richiesto dall'art. 128 del D.Lgs. 163/2006, considerando comunque prioritari i lavori di manutenzione, recupero patrimonio, completamento lavori, progetti esecutivi approvati, interventi con possibilità di finanziamento privato maggioritario;
- c) la stima, nell'elenco annuale, dei tempi di esecuzione (**trimestre/anno di inizio e fine lavori**);
- d) la stima dei fabbisogni espressi in termini sia di competenza, sia di cassa, al fine del relativo finanziamento in coerenza con i vincoli di finanza pubblica.

Per gli interventi contenuti nell'elenco annuale d'importo superiore a 1.000.000 di euro, ad eccezione degli interventi di manutenzione, la giunta ha provveduto all'approvazione dei progetti preliminari e per quelli di importo inferiore ha approvato uno studio di fattibilità. Per i lavori inclusi nell'elenco annuale è stata perfezionata la conformità urbanistica ed ambientale.

Gli importi inclusi nello schema relativi ad interventi con onere a carico dell'ente trovano riferimento nel bilancio di previsione 2018-2020 ed il crono programma dei pagamenti è compatibile con le previsioni di pagamenti del titolo II indicate nel bilancio di cassa.

Il programma, dopo la sua approvazione consiliare, dovrà essere trasmesso all'Osservatorio dei lavori pubblici.

7.2.2. Programmazione del fabbisogno del personale

La programmazione del fabbisogno di personale prevista dall'art.39, comma 1 della Legge 449/1997 e dall'art.6 del D.Lgs. 165/2001 è stata approvata con specifico atto. Su tale atto l'organo di revisione ha formulato il parere con verbale n 109 in data 24.11.2017 ai sensi dell'art.19 della Legge 448/2001.

L'atto oltre ad assicurare le esigenze di funzionalità e d'ottimizzazione delle risorse per il miglior funzionamento dei servizi, prevede una riduzione della spesa attraverso il contenimento della dinamica retributiva ed occupazionale.

Il fabbisogno di personale nel triennio 2018/2020, tiene conto dei vincoli disposti per le assunzioni e per la spesa di personale.

La previsione triennale è coerente con le esigenze finanziarie espresse nell'atto di programmazione del fabbisogno.

7.2.3 Piano triennale di razionalizzazione e riqualificazione della spesa ex art. 16, comma 4 del D.L. 98/2011

7.2.4. Piano delle alienazioni e valorizzazioni immobiliari ex art. 58, comma 1 della legge 133/2008

8. Verifica della coerenza esterna


8.1. Saldo di finanza pubblica

Come disposto dalla legge di bilancio 2017 i comuni, le province, le città metropolitane e le province autonome di Trento e Bolzano, devono allegare al bilancio di previsione un prospetto dimostrativo delle previsioni di competenza triennale rilevanti ai fini della verifica del rispetto del saldo di finanza pubblica.

Il saldo quale differenza fra entrate finali e spese finali come eventualmente modificato ai sensi del patto regionale orizzontale e patto nazionale orizzontale, deve essere non negativo.

Per gli anni 2017-2019, nelle entrate finali e nelle spese finali in termini di competenza è considerato il Fondo pluriennale vincolato, di entrata e di spesa, al netto della quota riveniente dal ricorso all'indebitamento). A decorrere dall'esercizio 2020, tra le entrate e le spese finali in termini di competenza è incluso il Fondo pluriennale vincolato di entrata e di spesa finanziato dalle entrate finali. Gli stanziamenti del Fondo crediti di dubbia esigibilità e dei Fondi spese e rischi futuri concernenti accantonamenti destinati a confluire nel risultato di amministrazione non vengono considerati tra le spese finali, ai fini della verifica del rispetto degli obiettivi di finanza pubblica. Pertanto la previsione di bilancio 2018/2020 e le successive variazioni devono garantire il rispetto del saldo obiettivo.

In caso di mancato conseguimento del saldo, nell'anno successivo a quello dell'inadempienza:



a) l'ente locale è assoggettato ad una riduzione del fondo sperimentale di riequilibrio o del fondo di solidarietà comunale in misura pari all'importo corrispondente allo scostamento registrato. Le province della Regione siciliana e della Regione Sardegna sono assoggettate alla riduzione dei trasferimenti erariali nella misura indicata al primo periodo. Gli enti locali delle regioni Friuli Venezia Giulia e Valle d'Aosta e delle province autonome di Trento e di Bolzano sono assoggettati ad una riduzione dei trasferimenti correnti erogati dalle medesime regioni o province autonome in misura pari all'importo corrispondente allo scostamento registrato. Le riduzioni assicurano il recupero di cui all'articolo 9, comma 2 della legge 243/2012 e sono applicate nel triennio successivo a quello di inadempienza in quote costanti. In caso di incapienza, per uno o più anni nel triennio di riferimento, gli enti locali sono tenuti a versare all'entrata del bilancio dello Stato le somme residue di ciascuna quota annuale, entro l'anno di competenza delle medesime quote presso la competente sezione di tesoreria provinciale dello Stato, al Capo X dell'entrata del bilancio dello Stato, al capitolo 3509, articolo 2. In caso di mancato versamento delle predette somme residue nell'anno successivo a quello dell'inadempienza, il recupero è operato con le procedure di cui ai commi 128 e 129 dell'articolo 1 della legge 24 dicembre 2012, n. 228;

b) nel triennio successivo la regione o la provincia autonoma è tenuta ad effettuare un versamento all'entrata del bilancio dello Stato, di importo corrispondente a un terzo dello scostamento registrato, che assicura il recupero di cui all'art. 9 comma 2 della legge 243/2012. Il versamento è effettuato entro il 31 maggio di ciascun anno del triennio successivo a quello di inadempienza. In caso di mancato versamento si procede al recupero di detto scostamento a valere sulle giacenze depositate a qualsiasi titolo nei conti aperti presso la tesoreria statale;




c) nell'anno successivo a quello di inadempienza l'ente non può impegnare spese correnti, per le regioni al netto delle spese per la sanità, in misura superiore all'importo dei corrispondenti impegni dell'anno precedente ridotti dell'1%. La sanzione si applica con riferimento agli impegni riguardanti le funzioni esercitate in entrambi gli esercizi. A tal fine, l'importo degli impegni correnti dell'anno precedente a quello dell'anno in cui si applica la sanzione sono determinati al netto di quelli connessi a funzioni non esercitate in entrambi gli esercizi, nonché al netto degli impegni relativi ai versamenti al bilancio dello Stato effettuati come contributo alla finanza pubblica;

d) nell'anno successivo a quello di inadempienza l'ente non può ricorrere all'indebitamento per gli investimenti. Per le regioni e le province autonome di Trento e Bolzano, restano esclusi i mutui già autorizzati e non ancora contratti. I mutui e i prestiti obbligazionari posti in essere con istituzioni creditizie o finanziarie per il finanziamento degli investimenti o le aperture di linee di credito devono essere corredati da apposita attestazione da cui risulti il rispetto del saldo. L'istituto finanziatore o l'intermediario finanziario non può procedere al finanziamento o al collocamento del prestito in assenza della predetta attestazione;

e) nell'anno successivo a quello di inadempienza l'ente non può procedere ad assunzioni di personale a qualsiasi titolo, con qualsivoglia tipologia contrattuale, compresi i rapporti di collaborazione coordinata e continuativa e di somministrazione, anche con riferimento ai processi di stabilizzazione in atto. E' fatto altresì divieto agli enti di stipulare contratti di servizio con soggetti privati che si configurino come elusivi della presente disposizione. Le regioni, le città metropolitane e i comuni possono comunque procedere ad assunzioni di personale a tempo determinato, con contratti di durata massima fino al 31 dicembre del medesimo esercizio, necessari a garantire l'esercizio delle funzioni di protezione civile, di polizia locale, di istruzione pubblica e del settore sociale nel rispetto dei limiti di spesa di cui al primo periodo del comma 28 dell'art.9 del D.L. 31/5/2010 n.78;

f) nell'anno successivo a quello di inadempienza il presidente, il sindaco e i componenti della giunta in carica nell'esercizio in cui è avvenuta la violazione, sono tenuti a versare al bilancio dell'ente il 30% delle indennità di funzione e dei gettoni di presenza spettanti nell'esercizio della violazione.

Dalla verifica della coerenza delle previsioni con l'obiettivo di saldo risulta un saldo non negativo così determinato:



Pagina 18 di 33

BILANCIO DI PREVISIONE

PROSPETTO VERIFICA RISPETTO DEI VINCOLI DI FINANZA PUBBLICA

(prospetto aggiornato dal Ministero dell'economia e delle finanze - Dipartimento della Ragioneria Generale dello Stato e comunicato alla Commissione Arconet nel corso della riunione del 23-11-

EQUILIBRIO DI BILANCIO DI CUI ALL'ART. 9 DELLA LEGGE N. 243/2012		COMPETENZA ANNO DI RIFERIMENTO DEL BILANCIO 2018	COMPETENZA ANNO 2019	COMPETENZA ANNO 2020
A1) Fondo pluriennale vincolato di entrata per spese correnti (dal 2020 quota finanziata da entrate finali)	(+)	41350,00	0,00	0,00
A2) Fondo pluriennale vincolato di entrata in conto capitale al netto delle quote finanziate da debito (dal 2020 quota finanziata da entrate finali)	(+)	90000,00	0,00	0,00
A3) Fondo pluriennale vincolato di entrata per partite finanziarie (dal 2020 quota finanziata da entrate finali)	(+)	0,00	0,00	0,00
A) Fondo pluriennale vincolato di entrata (A1 + A2 + A3)	(+)	131350,00	0,00	0,00
B) Titolo 1 - Entrate correnti di natura tributaria, contributiva e perequativa	(+)	12321698,00	12321698,00	12321698,00
C) Titolo 2 - Trasferimenti correnti validi ai fini dei saldi finanza pubblica	(+)	600647,00	531887,00	461887,00
D) Titolo 3 - Entrate extratributarie	(+)	2796185,00	2278831,00	2274750,00
E) Titolo 4 - Entrate in c/capitale	(+)	510000,00	464000,00	510000,00
F) Titolo 5 - Entrate da riduzione di attività finanziarie	(+)	0,00	0,00	0,00
G) SPAZI FINANZIARI ACQUISITI (1)	(+)	0,00	0,00	0,00
H1) Titolo 1 - Spese correnti al netto del fondo pluriennale vincolato	(+)	15216567,00	14660708,00	14617898,00
H2) Fondo pluriennale vincolato di parte corrente (dal 2020 quota finanziata da entrate finali)	(+)	0,00	0,00	0,00
H3) Fondo crediti di dubbia esigibilità di parte corrente (2)	(-)	136000,00	136000,00	136000,00
H4) Fondo contenzioso (destinato a confluire nel risultato di amministrazione)	(-)	0,00	0,00	0,00
H5) Altri accantonamenti (destinati a confluire nel risultato di amministrazione) (3)	(-)	2950,00	2950,00	2950,00
H) Titolo 1 - Spese correnti valide ai fini dei saldi di finanza pubblica (H=H1+H2-H3-H4-H5)	(-)	15077617,00	14521758,00	14478948,00
I1) Titolo 2 - Spese in c/ capitale al netto del fondo pluriennale vincolato	(+)	993000,00	814000,00	610000,00
I2) Fondo pluriennale vincolato in c/capitale al netto delle quote finanziate da debito (dal 2020 quota finanziata da entrate finali)	(+)	0,00	0,00	0,00
I3) Fondo crediti di dubbia esigibilità in c/capitale (2)	(-)	0,00	0,00	0,00
I4) Altri accantonamenti (destinati a confluire nel risultato di amministrazione) (3)	(-)	0,00	0,00	0,00
I) Titolo 2 - Spese in c/capitale valide ai fini dei saldi di finanza pubblica (I=I1+I2-I3-I4)	(-)	993000,00	814000,00	610000,00
L1) Titolo 3 - Spese per incremento di attività finanziaria al netto del fondo pluriennale vincolato	(+)	0,00	0,00	0,00
L2) Fondo pluriennale vincolato per partite finanziarie (dal 2020 quota finanziata da entrate finali)	(+)	0,00	0,00	0,00
L) Titolo 3 - Spese per incremento di attività finanziaria (L=L1 + L2)	(-)	0,00	0,00	0,00
M) SPAZI FINANZIARI CEDUTI(1)	(-)	0,00	0,00	0,00
(N) EQUILIBRIO DI BILANCIO AI SENSI DELL'ARTICOLO 9 DELLA LEGGE N. 243/2012 (4)		289263,00	260658,00	479387,00
(N=A+B+C+D+E+F+G-H-I-L-M)				

(*) Per il bilancio di previsione 2017 - 2019, "n" corrisponde a 2017, "n+1" corrisponde a 2018, e "n+2" corrisponde a 2019.

1) Gli spazi finanziari acquisiti o ceduti attraverso i patti regionalizzati e nazionali sono disponibili all'indirizzo <http://www.rgs.mef.gov.it/VERSIONE-IV> - Sezione "Pareggio bilancio e Patto stabilità" e

VERIFICA ATTENDIBILITA' E CONGRUITA' DELLE PREVISIONI ANNO 2018-2020

A) ENTRATE

Ai fini della verifica dell'attendibilità delle entrate e congruità delle spese previste per gli esercizi 2018-2020, alla luce della manovra disposta dall'ente, sono state analizzate in particolare le voci di bilancio appresso riportate.

N.B. Pur non essendo ancora note le determinazioni del legislatore in ordine all'eventuale proroga del blocco anche per il 2018, si assume prudenzialmente che esso sia esteso all'esercizio 2018, con la sola eccezione della TARI.

TARI

L'ente ha previsto nel bilancio 2018, la somma di euro 3.150.000,00, con un aumento di euro 270.000,00 rispetto alle previsioni definitive 2017 (o rendiconto 2016), per la tassa sui rifiuti istituita con i commi da 641 a 668 dell'art.1 della Legge 147/2013, in ragione dell'appalto del servizio di igiene urbana 2018-2024 la cui aggiudicazione è in fase di definizione.

La tariffa è determinata sulla base della copertura integrale dei costi di investimento e di esercizio del servizio rifiuti compresi quelli relativi alla realizzazione ed esercizio della discarica ad esclusione dei costi relativi ai rifiuti speciali al cui smaltimento provvedono a proprie spese i relativi produttori comprovandone il trattamento.

La modalità di commisurazione della tariffa è stata fatta sulla base del criterio medio- ordinario (ovvero in base alla quantità e qualità medie ordinarie di rifiuti prodotti per unità di superficie in relazione agli usi e alla tipologia di attività svolte) e non sull'effettiva quantità di rifiuti prodotti.

La disciplina dell'applicazione del tributo sarà approvata con regolamento dal Consiglio comunale qualora intervengano ulteriori modifiche.

Risorse relative al recupero dell'evasione tributaria

Le entrate relative all'attività di controllo delle dichiarazioni subiscono le seguenti variazioni:

TRIBUTO	ACCERTATO	RESIDUO	PREV.	PREV.	PREV
	2016 *	2016 *	2018	2019	2020
ICI	236.700,00	75.300,98			
IMU					
TASI					
ADDIZIONALE IRPEF					
TARI					
TOSAP					
IMPOSTA PUBBLICITA'					
ALTRI TRIBUTI					
TOTALE	236.700,00	75.300,98	-	-	-
FONDO CREDITI DUBBIA ESIGIBILITA'					

Gli importi relativi al triennio 2018/2020 verranno previsti in base ai totali dei ruoli coattivi elaborati dall'ufficio tributi.

La quantificazione del fondo crediti di dubbia esigibilità per gli anni 2018/2020 appare congrua in relazione all'andamento storico delle riscossioni rispetto agli accertamenti.

Proventi dei servizi pubblici

Il dettaglio delle previsioni di proventi e costi dei servizi dell'ente dei servizi a domanda individuale è il seguente:


Servizio	entrate/proventi	spese/costi	% di
	Previsione	Previsione	copertura
	2018	2018	
Asilo Nido	180.000,00	238.500,00	75,4717
Impianti sportivi	80.000,00	360.785,00	22,17387
Teatro	6.000,00	117.380,00	5,111603
Mensa scolastica	492.700,00	771.049,00	63,89996
T. funebri e l. votive	39.000,00	14.500,00	268,9655
Peso pubblico	1.000,00	1.200,00	83,33333
Trasporto scolastico	20.000,00	265.000,00	7,54717
Museo/Gipsoteca	2.500,00	128.850,00	1,940241
Università Tre Età	105.500,00	126.610,00	83,32675
Sale(Ala-Crusa Neira)	5.000,00	32.800,00	15,2439
TOTALE	931.700,00	2.056.674,00	45,3013

Il Fondo Crediti di Dubbia Esigibilità (FCDE) in corrispondenza delle previsioni di cui sopra è così quantificato:

Servizio	Previsione Entrata 2018	FCDE 2018	Previsione Entrata 2019	FCDE 2019	Previsione Entrata 2020	FCDE 2020
Imp. Sportivi	80.000,00	1.500,00	80.000,00	1.500,00	80.000,00	1.500,00
Asilo Nido	180.000,00	2.160,00	180.000,00	2.160,00	180.000,00	2.160,00
TOTALE	260.000,00	3.660,00	260.000,00	3.660,00	260.000,00	3.660,00

La quantificazione dello stesso appare congrua in relazione all'andamento storico delle riscossioni rispetto agli accertamenti,

L'organo esecutivo con deliberazione n. 116 del 24.11.2017 allegata al bilancio, ha determinato la percentuale complessiva di copertura dei servizi a domanda individuale nella misura del 45,30%.



Sanzioni amministrative da codice della strada

I proventi da sanzioni amministrative sono così previsti: € 95.000,00 rimborso dall'Unione dei Comuni quota di spettanza del Comune di Savigliano essendo il servizio di polizia municipale esternalizzato all'Unione Terre della Pianura a cui appartiene il Comune di Savigliano.

Con atto di Giunta 101 in data 20.11.2017 la somma di euro 95.000,00 è stata destinata per il 100% negli interventi di spesa alle finalità di cui agli articoli 142 e 208, comma 4, del codice della strada, come modificato dalla Legge n. 120 del 29/7/2010.

La quota vincolata è destinata:

al titolo 1 spesa corrente per euro 95.000,00 per viabilità e infrastrutture stradali.

Contributi per permesso di costruire

La legge di bilancio per l'anno 2017 prevede che a partire dal 1/1/2018 i proventi del contributo per permesso di costruire e relative sanzioni siano destinati esclusivamente a:


- realizzazione e manutenzione ordinaria e straordinaria delle opere di urbanizzazione primaria e secondaria;
- risanamento di complessi edilizi compresi nei centri storici e nelle periferie degradate;
- interventi di riuso e di rigenerazione;
- interventi di demolizione di costruzioni abusive;
- acquisizione e realizzazione di aree verdi destinate ad uso pubblico;
- interventi di tutela e riqualificazione dell'ambiente e del paesaggio, anche ai fini della prevenzione e della mitigazione del rischio idrogeologico e sismico e delle tutela e riqualificazione del patrimonio rurale pubblico;
- interventi volti a favorire l'insediamento di attività di agricoltura in ambito urbano.

La previsione del contributo per permesso di costruire e la sua percentuale di destinazione alla spesa corrente è pari a zero.

B) SPESE

Spesa per missioni e programmi

La spesa per missioni e programmi è così prevista:



MISSIONE PROGRAMMA TITOLO	DENOMINAZIONE		PREVISIONI DEF. 2017	PREV 2018	PREV 2019	PREV 2020
	DISAVANZO DI AMMINISTRAZIONE	PROGRAMMI				
1 - Servizi istituzionali	MISSIONI	TIT.	0,00	0,00	0,00	0,00
		1 - Organi istituzionali	149.963,79	184.410,00	177.330,00	177.330,00
		2 - Segreteria generale	516.461,91	516.550,00	491.460,00	491.460,00
		3 - Gestione economica, finanziaria	544.594,00	440.255,00	420.455,00	420.455,00
		4 - Gestione entrate tributarie e fiscali	257.680,00	331.250,00	331.250,00	331.250,00
		5 - Beni demaniali, patrimonio				
		6 - Ufficio tecnico	1.404.300,00	1.379.475,00	1.367.700,00	1.367.700,00
		7 - Elezioni, consultazioni, anagrafe	233.128,62	267.000,00	150.000,00	165.000,00
		8 - Statistica e sist. Informativi	364.215,00	369.200,00	344.100,00	274.100,00
		9 - Assistenza tecnico-amm.va cell	17.050,00	0,00	0,00	0,00
		10 - Risorse umane	67.028,00	68.350,00	65.500,00	65.500,00
2 - Giustizia		11 - Altri Servizi Generali	702.851,34	549.040,00	544.240,00	544.240,00
		Totale Missione 1	369.988,03	357.270,00	357.270,00	357.270,00
		1 - Uffici giudiziari	4.872.538,69	4.698.900,00	4.485.405,00	4.430.405,00
		2 - Polizia locale e amministrativa	1.700,00	5.700,00	5.700,00	5.700,00
	Totale Missione 2	1.700,00	5.700,00	5.700,00	5.700,00	
	Totale Missione 2	600.500,00	600.500,00	600.500,00	600.500,00	

3 - Ordine pubblico e sicurezza		2	15.000,00	10.000,00	0,00	0	
		3					
	2- Sistema integrato sicurezza urbana	1					
		2					
		3					
	Totale Missione 3		615.500,00	610.500,00	600.500,00	600.500,00	
4- Istruzione diritto allo studio	1- Istruzione prescolastica	1	239.200,00	193.700,00	193.700,00	193700	
		2	45.004,11				
		3					
	2- Altri ordini istr. non universitaria	1	253.110,34	233.494,00	229.188,00	224671	
		2	122.227,38	18.000,00			
		3					
	6 - Servizi ausiliari all'istruzione	1	1.076.501,00	1.036.049,00	1.000.912,00	1000769	
		2	0,00	4.000,00	5.000,00	5000	
		3					
	7- Diritto allo studio	1	89.855,18	34.000,00	34.000,00	34.000,00	
4- Istruzione universitaria	1	237.750,00	595.850,00	355.650,00	356.650,00		
5- Istruzione tecnica superiore	1	17.000,00	14.000,00	14.000,00	14.000,00		
	Totale Missione 4		2.080.648,01	2.129.093,00	1.832.450,00	1.828.790,00	
5 - Tutela valorizzazione beni, attività culturali	1- Valorizz. beni int.storico	1	13.000,00	4.000,00	4.000,00	4.000,00	
		2	74.654,30	20.000,00	25.000,00	25.000,00	
		3					
	2 - Attività culturali, interv sett cultura	1	731.055,00	681.495,00	570.997,00	569791	
		2	20.000,00	35.000,00	30.000,00	30.000,00	
		3					
		Totale Missione 5		838.709,30	740.495,00	629.997,00	628.791,00
	1 - Sport tempo libero	1	389.195,00	360.785,00	360.519,00	360241	
		2	66.078,00	101.000,00	27.000,00	30.000,00	
		3					
6 - Politiche giovanili, sport, tempo libero	2 - Giovani	1	2.087,00	3.500,00	3.500,00	3.500,00	
		2					
		3					
	Totale Missione 6		457.360,00	465.285,00	391.019,00	393.741,00	

Perme 23/2 di 33

7 - Turismo	1 - Sviluppo e valor. turismo	1	113.600,00	74.400,00	74.400,00	74.400,00	74.400,00
		2					
		3					
	Totale Missione 7		113.600,00	74.400,00	74.400,00	74.400,00	74.400,00
8 - Assetto territorio edilizia abitativa	1 - Urbanistica assetto territorio	1	225.300,00	224.800,00	220.000,00	220.000,00	220.000,00
		2					
		3					
	2 - Edilizia residenziale pubblica	1	157.590,00	172.390,00	171.095,00	171.095,00	171.095,00
		2	142.936,00				
		3					
	Totale Missione 8		525.826,00	397.190,00	391.095,00	391.095,00	391.095,00
	1 - Difesa del suolo	1	22.000,00	20.000,00	20.000,00	20.000,00	20.000,00
		2	767.001,97				
		3					
	2 - Tutela, valorizzazione ambiente	1	585.230,00	611.130,00	611.130,00	611.130,00	610980
		2	15.000,00				
		3					
	3 - Rifiuti	1	2.761.348,00	2.987.500,00	2.987.500,00	2.987.500,00	2987500
		2					
	3						
4 - Servizio idrico integrato	1	18.343,00	14.339,00	10.777,00	10.777,00	9.696,00	
	2						
	3						
5 - Aree protette, parchi naturali, protezione naturalistica e forestazione	1						
	2						
	3						
6 - Tutela, valorizz risorse idriche	1						

9 - Sviluppo sostenibile, tutela del territorio e ambiente

	2								
	3								
	1	7 - Sviluppo sostenibile territorio montano piccoli Comuni							
	2								
	3								
	1	8 - Qualità dell'aria riduzione inquin.							
	2								
	3								
		Totale Missione 9	4.168.922,97	3.632.969,00	3.629.407,00	3.628.176,00			
	1	2 - Trasporto Pubblico locale	83.050,00	7.000,00	7.000,00	7.000,00			
	2								
	3								
	1	5 - Viabilità infrastr. stradali	866.097,00	838.582,00	835.518,00	831.617			
	2		1.670.254,73	262.000,00	297.000,00	325000			
	3								
		Totale Missione 10	2.619.401,73	1.107.582,00	1.139.518,00	1.163.617,00			
	1	1- Sistema di protezione civile	66.750,00	66.750,00	66.750,00	66750			
	2								
	3								
	1	2 - Interventi a seguito calamità nat.							
	2								
	3								
		Totale Missione 11	66.750,00	66.750,00	66.750,00	66.750,00			
	1	1- Int. per infanzia, minori, asili nido	511.521,00	490.200,00	490.200,00	490200			
	2		29.100,00						
	3								
	1	2- Interventi per disabilità	216.281,00	215.264,00	214.206,00	213105			
	2								
	3								

11 - Soccorso civile

12 - Diritti sociali, politiche sociali e famiglia	3- Interventi per anziani	1	7.600,00	8.600,00	8.600,00	8.600,00	8600
		2					
		3					
	4- Int. soggetti rischio esclusione soc.	1	21.649,00	18.500,00	18.500,00	18.500,00	18500
		2					
		3					
	5 - Interventi per le famiglie	1	65.300,00	55.600,00	55.600,00	55.600,00	55600
		2					
		3					
	6 - Interventi per diritto alla casa	1	177.135,39	40.500,00	40.500,00	40.500,00	40500
		2					
		3					
	7 - Progr. rete servizi sociosanit-soc.	1	698.883,00	711.370,00	711.370,00	711.370,00	711370
		2					
		3					
8 - Cooperazione e associazionismo	1	5.000,00	5.000,00	5.000,00	5.000,00	5000	
	2						
	3						
9 - Servizio necroscopico, cimiteriale	1	142.686,00	137.563,00	135.025,00	135.025,00	173.592,00	
	2	18.500,00	526.000,00	280.000,00	280.000,00	30.000,00	
	3						
	Totale Missione 12		1.893.655,39	2.208.597,00	1.959.001,00	1.746.467,00	
13 - Tutela della salute	7 - Ulteriori spese sanitarie	1	71.000,00	73.000,00	35.000,00	35.000,00	35000
	Totale Missione 13		71.000,00	73.000,00	35.000,00	35.000,00	
14 - Sviluppo economico, competitività	1 - Industria, PMI e Artigianato	1	9.221,00				
		2	67.986,00				
	2 - Commercio, reti distr, consumatori	1	19.300,00	2.300,00	2.300,00	2.300,00	2300
	3 - Ricerca e innovazione	1					
	4 - Reti, altri servizi di pubblica utilità	1	1.142,00				
	Totale Missione 14		97.649,00	2.300,00	2.300,00	2.300,00	2.300,00
1 - Servizi per sviluppo mercato lavoro	1	56.700,00	20.300,00	20.300,00	20.300,00	20.300,00	

15 - Politiche per il lavoro e la formazione professionale		2						
		3						
2 - Formazione professionale		1						
3 - Sostegno all'occupazione		1	36.071,00					
Totale Missione 15			92.771,00	20.300,00	20.300,00	20.300,00	20.300,00	20.300,00
16 - Agricoltura, polit.agroalim, pesca		1	41.490,00	37.290,00	37.290,00	22.650,00	22.650,00	22.650,00
2 - Caccia e pesca		1						
Totale Missione 16			41.490,00	37.290,00	37.290,00	22.650,00	22.650,00	22.650,00
17 - Energia e divers. fonti energetiche		1						
Totale Missione 17			0,00	0,00	0,00	0,00	0,00	0,00
18 - Relazioni con auton. territ.e locali		1						
Totale Missione 18			0,00	0,00	0,00	0,00	0,00	0,00
19 - Relazioni internazionali		1						
Totale Missione 19			0,00	0,00	0,00	0,00	0,00	0,00
20 - Fondi e accantonamenti		1	49.838,00	50.266,00	50.266,00	50.266,00	50.266,00	50266
1 - Fondo di riserva		1	211.000,00	136.000,00	136.000,00	136.000,00	136.000,00	136000
2 - FCDE		1	1.500,00	2.950,00	2.950,00	2.950,00	2.950,00	2950
3 - Altri fondi		1						
Totale Missione 20			262.338,00	189.216,00	189.216,00	189.216,00	189.216,00	189.216,00
50 - Debito pubblico		4	712.659,00	400.313,00	400.313,00	371.708,00	371.708,00	340437
Totale Missione 50			712.659,00	400.313,00	400.313,00	371.708,00	371.708,00	340.437,00
60 - Anticipazioni finanziarie		5	3.800.000,00	3.800.000,00	3.800.000,00			
Totale Missione 60			3.800.000,00	3.800.000,00	3.800.000,00	0,00	0,00	0,00
99 - Servizi per conto terzi		7	3.998.000,00	3.943.000,00	3.943.000,00	3.943.000,00	3.943.000,00	3943000
Totale Missione 99			3.998.000,00	3.943.000,00	3.943.000,00	3.943.000,00	3.943.000,00	3.943.000,00
TOTALE SPESA			27.330.519,09	24.602.880,00	24.602.880,00	19.789.416,00	19.789.416,00	19.511.335,00

C) SPESE PER TITOLI E MACROAGGREGATI

Le previsioni degli esercizi 2018-2020 per macroaggregati di spesa corrente sono le seguenti:

Sviluppo previsione per aggregati di spesa.

Macroaggregati		Previsione 2018	Previsione 2019	Previsione 2020
101	redditi da lavoro dipendente	3.577.170,00	3.484.480,00	3.484.480,00
102	imposte e tasse a carico ente	353.690,00	353.090,00	353.090,00
103	acquisto beni e servizi	8.541.780,00	8.402.940,00	8.333.940,00
104	trasferimenti correnti	2.039.500,00	1.748.900,00	1.749.750,00
105	trasferimenti di tributi			
106	fondi perequativi			
107	interessi passivi	96.161,00	73.032,00	98.372,00
109	rimborsi e poste correttive entrate	73.000,00	73.000,00	73.000,00
110	altre spese correnti	535.266,00	525.266,00	525.266,00
TOTALE		15.216.567,00	14.660.708,00	14.617.898,00

Spese di personale

La spesa per redditi di lavoro dipendente prevista per gli esercizi 2018-2020, tiene conto della programmazione del fabbisogno, del piano delle assunzioni e:

- dei vincoli disposti dall'art. 3, comma 5 e 5 quater del D.L. 90/2014, del comma 228 della Legge 208/2015 e dell'art.16 comma 1 bis del D.L. 113/2016 convertito con modificazioni dalla Legge 7.8.2016 n.160 e successivamente dall'art.22 commi 1 bis e 2 del D.L. 24.04.2017 n.50, convertito con modificazioni dalla Legge 21.06.2017 n.96, sulle assunzioni di personale a tempo indeterminato per gli enti soggetti al pareggio di bilancio e al comma 762 della Legge 208/2015, comma 562 della Legge 296/2006 per gli enti che nel 2015 non erano assoggettati al patto di stabilità;
- dei vincoli disposti dall'art. 9, comma 28 del D.L. 78/2010 e s.m.i. sulla spesa per personale a tempo determinato, con convenzioni o con contratti di collaborazione coordinata e continuativa; che obbligano a non superare la spesa dell'anno 2009 di euro 126.357,14;
- dell'obbligo di riduzione della spesa di personale disposto dall'art. 1 comma 557 della Legge 296/2006 rispetto a valore medio del triennio 2011/2013 che risulta di euro 4.231.067,00;
- del limite di spesa per la contrattazione integrativa disposto dal comma 236 della Legge 208/2015.

L'ente non è soggetto al blocco delle assunzioni e ha adottato il piano delle performance di cui all'art.10 del D.Lgs.150/2009.

Tali spese sono così distinte ed hanno la seguente incidenza:

La previsione per gli anni 2018, 2019 e 2020 è inferiore alla spesa media del triennio 2011/2013 che era pari a euro 4.231.067,00.

Spese per incarichi di collaborazione autonoma (art. 46 D.L. 25 giugno 2008, n. 112 – conv. nella Legge 133/2008)

Il limite massimo previsto in bilancio per incarichi di collaborazione autonoma è previsto per gli anni 2018-2020. I contratti di collaborazione potranno essere stipulati con riferimento alle attività istituzionali stabilite dalla Legge e con riferimento al programma sottoposto all'approvazione del Consiglio.

L'ente ha provveduto all'aggiornamento del regolamento per gli incarichi di collaborazione autonoma sulla base delle disposizioni introdotte dall'art. 46 del D.L. 25 giugno 2008 n. 112, ed a trasmetterlo entro 30 giorni alla Sezione regionale di controllo della Corte dei Conti.

L'ente pubblica regolarmente nel sito istituzionale i provvedimenti di incarico con l'indicazione dei soggetti percettori, della ragione dell'incarico e del compenso.

Spese per acquisto beni e servizi

La previsione di spesa tiene conto dei vincoli posti dal saldo di finanza pubblica, dal piano triennale di contenimento delle spese di cui all'art. 2, commi da 594 a 599 della Legge 244/2007, delle riduzioni di spesa disposte dall'art. 6 del D.L. 78/2010 e di quelle dell'art. 1, commi 146 e 147 della Legge 24/12/2012 n. 228.

In particolare le previsioni per l'anno 2018 rispettano i seguenti limiti:

Tipologia spesa	Riduzione disposta	Limite di spesa	Previsione 2018
Studi e consulenze	80,00%	1.428,24	0,00
Relazioni pubbliche, convegni, mostre, pubblicità e rappresentanza	80,00%	11.671,51	6.300,00
Autovetture - buoni taxi	70,00%	20.661,21	18.841,49
Missioni	50,00%	2.975,00	3.720,00
Formazione	50,00%	1.133,60	3.600,00
TOTALE		37.869,56	32.461,49

La Corte costituzionale con sentenza 139 del 2012 e la Sezione Autonomie della Corte dei Conti con delibera 26 del 20/12/2013, hanno stabilito che deve essere rispettato il limite complessivo ed è consentito che lo stanziamento in bilancio fra le diverse tipologie avvenga in base alle necessità derivanti dalle attività istituzionali dell'ente.

L'articolo 21-bis del DI n. 50/2017 ha stabilito la non applicazione di alcuni dei limiti puntuali di spesa previsti dall'articolo 6 del DI 78/2010 e dall'articolo 27, comma 1, del DI n. 112/2008, in favore dei Comuni e delle forme associative degli stessi (consorzi e unioni di comuni) a condizione che tali enti abbiano:

- approvato il rendiconto 2016 entro il termine di scadenza del 30 aprile 2017
- rispettato il saldo tra entrate e spese finali previsto dalle norme sul pareggio di bilancio (articolo 9 legge n. 243/2012).

La norma sopra richiamata stabilisce che ai Comuni e forme associative che si trovano nelle sopra indicate condizioni non si applicano, per il 2017, le norme che imponevano:

- la riduzione delle spese per studi ed incarichi di consulenza nella misura minima dell'80% delle spese impegnate nel 2009 per la stessa finalità (articolo 6, comma 7, DI n. 78/2010).

- la riduzione delle spese per relazioni pubbliche, convegni, pubblicità e rappresentanza nella misura minima dell'80% delle spese impegnate nel 2009 per la stessa finalità (articolo 6, comma 8, DI n. 78/2010);
- il divieto di sostenere spese per sponsorizzazioni (articolo 6, comma 9);
- la riduzione delle spese per la formazione in misura non inferiore al 50% di quella sostenuta per le stesse -motivazioni nel 2009 (articolo 6, comma 13); -
- la riduzione del 50% della spesa sostenuta nel 2007 per la stampa di relazioni e di ogni altra pubblicazione prevista da leggi o regolamenti e distribuita gratuitamente o inviata ad altre amministrazioni (articolo 27, comma 1, del decreto-legge 25 giugno 2008, n. 112, convertito, con modificazioni, dalla legge 6 agosto 2008, n. 133).

A decorrere dall'esercizio 2018 la possibilità di non applicare i limiti di spesa sopra illustrati è riproposta limitatamente ai Comuni e alle forme associative degli stessi che hanno approvato il bilancio di previsione dell'esercizio di riferimento entro il 31 dicembre dell'anno precedente e che hanno rispettato il saldo del pareggio di bilancio.

Fondo crediti di dubbia esigibilità (FCDE)

I calcoli sono stati effettuati applicando al rapporto tra gli incassi in c/competenza e gli accertamenti degli ultimi 5 esercizi, il seguente metodo :
media semplice (sia la media fra totale incassato e totale accertato, sia la media dei rapporti annui);

L'accantonamento al fondo crediti di dubbia esigibilità non è oggetto d'impegno e genera un'economia di bilancio che confluisce nel risultato di amministrazione come quota accantonata.

L'Organo di revisione ha accertato la regolarità del calcolo del fondo ed il rispetto della percentuale minima di accantonamento.

Il fondo crediti di dubbia esigibilità per gli anni 2018-2020 risulta come dai seguenti prospetti:

ANNO 2018

TITOLI	BILANCIO 2018 (a)	ACC.TO OBBLIGATORIO AL FCDE (b)	ACC.TO EFFETTIVO AL FCDE (c)	DIFF. d=(c-b)	% (e)=(c/a)
TIT. 1 - ENTRATE CORRENTI DI NATURA TRIBUTARIA, CONTRIBUTIVA E PEREQUATIVA	3.150.000,00	50.400,00	130.000,00	79600	4,12698413
TIT. 2 - TRASFERIMENTI CORRENTI	0	0	0	0	
TIT. 3 - ENTRATE EXTRATRIBUTARIE	318.300,00	3.602,28	6.000,00	2397,72	1,88501414
TIT. 4 - ENTRATE IN CONTO CAPITALE	0	0	0	0	
TIT. 5 - ENTRATE DA RID.NE DI ATT. FINANZIARIE	0	0	0	0	
TOTALE GENERALE	3468300	54002,28	136000	81997,72	3,92122942
<i>DI CUI FCDE DI PARTE CORRENTE</i>	3468300	54002,28	136000	81997,72	3,92122942
<i>DI CUI FCDE IN C/CAPITALE</i>	0	0	0	0	

ANNO 2019

TITOLI	BILANCIO 2019 (a)	ACC.TO OBBLIGATORIO AL FCDE (b)	ACC.TO EFFETTIVO AL FCDE (c)	DIFF. d=(c-b)	% (e)=(c/a)
TIT. 1 - ENTRATE CORRENTI DI NATURA TRIBUTARIA, CONTRIBUTIVA E PEREQUATIVA	3.150.000,00	50.400,00	130.000,00	79600	4,12698413
TIT. 2 - TRASFERIMENTI CORRENTI	0	0	0	0	
TIT. 3 - ENTRATE EXTRATRIBUTARIE	318.300,00	3.602,28	6.000,00	2397,72	1,88501414
TIT. 4 - ENTRATE IN CONTO CAPITALE	0	0	0	0	
TIT. 5 - ENTRATE DA RID.NE DI ATT. FINANZIARIE	0	0	0	0	
TOTALE GENERALE	3468300	54002,28	136000	81997,72	3,92122942
<i>DI CUI FCDE DI PARTE CORRENTE</i>	3468300	54002,28	136000	81997,72	3,92122942

ANNO 2020

TITOLI	BILANCIO 2020 (a)	ACC.TO OBBLIGATORIO AL FCDE (b)	ACC.TO EFFETTIVO AL FCDE (c)	DIFF. d=(c-b)	% (e)=(c/a)
TIT. 1 - ENTRATE CORRENTI DI NATURA TRIBUTARIA, CONTRIBUTIVA E PEREQUATIVA	3.150.000,00	50.400,00	130.000,00	79600	4,12698413
TIT. 2 - TRASFERIMENTI CORRENTI	0	0	0	0	
TIT. 3 - ENTRATE EXTRATRIBUTARIE	318.300,00	3.602,28	6.000,00	2397,72	1,88501414
TIT. 4 - ENTRATE IN CONTO CAPITALE	0	0	0	0	
TIT. 5 - ENTRATE DA RID.NE DI ATT. FINANZIARIE	0	0	0	0	
TOTALE GENERALE	3468300	54002,28	136000	81997,72	3,92122942
<i>DI CUI FCDE DI PARTE CORRENTE</i>	3468300	54002,28	136000	81997,72	3,92122942
<i>DI CUI FCDE IN C/CAPITALE</i>	0	0	0	0	

Fondo di riserva di competenza

La consistenza del fondo di riserva ordinario previsto:

anno 2018 – euro 50.266,00 pari allo 0,33% delle spese correnti;



anno 2019 - euro 50.266,00 pari allo 0,34% delle spese correnti;

anno 2020 - euro 50.266,00 pari allo 0,34% delle spese correnti;

rientra nei limiti previsti dall'articolo 166 del TUEL ed in quelli previsti dal regolamento di contabilità.

Fondi per spese potenziali

Sono previsti accantonamenti per le seguenti passività potenziali (1):



FONDO	Anno 2018	Anno 2019	Anno 2020
Accantonamento per contenzioso			
Accantonamento per perdite organismi partecipati			
Accantonamento per indennità fine mandato	2.950,00	2.950,00	2.950,00
Altri accantonamenti (da specificare)			
TOTALE	2.950,00	2.950,00	2.950,00

A fine esercizio come disposto dall'art.167, comma 3 del TUEL le economie di bilancio dovranno confluire nella quota accantonata del risultato di amministrazione.

Fondo di riserva di cassa

La consistenza del fondo di riserva di cassa rientra nei limiti di cui all'art. 166, comma 2 quater del TUEL. (non inferiore allo 0,2 per cento delle spese finali) ed è pari allo 0,36%.

ORGANISMI PARTECIPATI

Nel corso del 2017 l'ente non ha provveduto ad esternalizzare i servizi.

Per gli anni dal 2018 al 2020, l'ente non prevede di esternalizzare i servizi.

Tutti gli organismi partecipati hanno approvato il bilancio d'esercizio, e tale documento è allegato al bilancio di previsione o pubblicato sui siti internet.

Riduzione compensi CDA

Le seguenti società a partecipazione di maggioranza pubblica diretta e indiretta titolari di affidamenti diretti da parte di soggetti pubblici per una quota superiore all'80% del valore della produzione, che hanno conseguito nei tre esercizi precedenti un risultato economico negativo dovranno, ai sensi del comma 3 dell'art.21 del D.Lgs. 175/2016, procedere alla riduzione del 30 per cento del compenso dei componenti degli organi di amministrazione. Il conseguimento di un risultato economico negativo per due anni consecutivi rappresenta giusta causa ai fini della revoca degli amministratori. Quanto sopra non si applica ai soggetti il cui risultato economico, benché negativo, sia coerente con un piano di risanamento preventivamente approvato dall'ente controllante.

Revisione straordinaria delle partecipazioni di cui all'art. 24, D.LGS. N. 175/2016

L'art. 24 del d.lgs. n. 175/2016, ha posto a carico delle amministrazioni pubbliche, titolari di partecipazioni societarie, l'obbligo di effettuare una ricognizione delle quote detenute, direttamente ed indirettamente, finalizzata ad una loro razionalizzazione nei casi previsti dall'art. 20. L'operazione, di natura straordinaria, costituisce la base di una revisione periodica delle partecipazioni pubbliche, come disciplinata dal medesimo art. 20 del Testo Unico. L'istituto della revisione straordinaria costituisce, per gli Enti territoriali, aggiornamento del piano operativo di razionalizzazione già adottato ai sensi dell'art. 1 co. 612 della l. n. 190/2014. La prima valutazione che se ne trae è quella di una rinnovata attenzione del legislatore verso un adempimento che, oltre ad essere esteso a tutte le amministrazioni pubbliche, andrà a regime con cadenza periodica. In questo contesto, sono previsti meccanismi sanzionatori unitamente ad un articolato sistema di verifiche sugli esiti della ricognizione effettuata; tali esiti sono comunicati alla Sezione della Corte 3

dei conti competente e al Ministero dell'economia e delle finanze (art. 20, commi 1 e 3 e art. 24, co. 1).

L'ente ha approvato con deliberazione del C.C. n.22 del 27.09.2017, ai sensi dell'art. 24 del d.lgs. n. 175/2016, la revisione straordinaria delle partecipazioni, corredato da relazione tecnica, direttamente o indirettamente possedute, indicando le modalità, i tempi di attuazione ed il dettaglio dei risparmi da conseguire.

Tale piano con unita relazione è stato trasmesso alla Sezione regionale di controllo della Corte dei Conti in data 09.10.2017 e pubblicato nel sito internet dell'ente.

SPESE IN CONTO CAPITALE

Finanziamento spese in conto capitale

Le spese in conto capitale previste negli anni 2018, 2019 e 2020 sono finanziate come segue:

RISORSE	2018	2019	2020
avanzo d'amministrazione			
avanzo di parte corrente (margine corrente)			
alienazione di beni(diritti edificatori)	40000		
contributo per permesso di costruire	440000	464000	510000
Fpv conto capitale	90000	250000	
trasferimenti in conto capitale da amm.ni pubbliche			
trasferimenti in conto capitale da altri	30000		
mutui	500000		
concessioni cimiteriali	143000	100000	100000
leasing			
altri strumenti finanziari			
altre risorse non monetarie			
totale	1243000	814000	610000

Spesa per mobili e arredi

La spesa prevista per mobili e arredi rientra nei limiti disposti dall'art.1 comma 141 della legge 228/2012. (Il tetto massimo è pari al 20% della spesa media sostenuta negli anni 2010 e 2011. Sono escluse dalla limitazione le spese per mobili e arredi destinati all'uso scolastico e dei servizi all'infanzia e quelle relative ad acquisti funzionali alla riduzione di oneri connessi alla conduzione degli immobili). Non sono previsti spese per mobili e arredi.

Limitazione acquisto immobili

La spesa prevista per acquisto immobili rientra nei limiti disposti dall'art.1, comma 138 della Legge n.228 del 24/12/2012.

Non sono previsti acquisti di immobili.

INDEBITAMENTO

L'ammontare dei prestiti previsti per il finanziamento di spese in conto capitale risulta compatibile per gli anni 2018, 2019 e 2020 con il limite della capacità di indebitamento previsto dall'articolo 204 del TUEL, e nel rispetto dell'art.203 del TUEL.

L'incidenza degli interessi passivi compresi quelli derivanti da garanzie fideiussorie prestate, sulle entrate correnti del penultimo rendiconto precedente o su quelle previste è così prevista in relazione anche ai limiti di cui al citato art. 204 del TUEL;

	2016	2017	2018	2019	2020
Interessi passivi	150.844,40	127.312,00	91.161,00	73.032,00	56.708,00
entrate correnti	15.395.702,43	15.071.576,50	15.225.258,65	15.768.515,46	15.872.951,39
% su entrate correnti	0,98%	0,84%	0,60%	0,46%	0,36%
Limite art.204 TUEL	10,00%	10,00%	10,00%	10,00%	10,00%

Interessi passivi e oneri finanziari diversi

La previsione di spesa per gli anni 2018, 2019 e 2020 per interessi passivi e oneri finanziari diversi, pari a euro 91.161,00 è congrua sulla base del riepilogo predisposto dal responsabile del servizio finanziario degli altri prestiti contratti a tutt'oggi e rientra nel limite di indebitamento previsto dall'articolo 204 del TUEL come calcolato nel precedente prospetto.

L'indebitamento dell'ente subisce la seguente evoluzione:

Anno	2016	2017	2018
Residuo debito (+)	3.237.017,78	2.780.900,02	2.068.241,02
Nuovi prestiti (+)			500.000,00
Prestiti rimborsati (-)	456.117,76	479.659,00	400.313,00
Estinzioni anticipate (-)		233.000,00	
Altre variazioni +/- (da specificare)			
Totale fine anno	2.780.900,02	2.068.241,02	2.167.928,02

Gli oneri finanziari per ammortamento prestiti ed il rimborso degli stessi in conto capitale registra la seguente evoluzione:




Anno	2016	2017	2018	2019	2020
Oneri finanziari	151.697,01	127.312,00	91.161,00	73.032,00	56.708,00
Quota capitale	456.117,76	479.659,00	400.313,00	371.708,00	340.437,00
Totale	607.814,77	606.971,00	491.474,00	444.740,00	397.145,00

L'ente non ha prestato garanzie principali e sussidiarie per le quali è stato costituito regolare accantonamento come da prospetto seguente:

L'organo di revisione ricorda che ai sensi dell'art.10 della legge 243/2012:

- il ricorso all'indebitamento da parte delle regioni, dei comuni, delle province, delle città metropolitane e delle province autonome di Trento e di Bolzano è consentito esclusivamente per finanziare spese di investimento;
- le operazioni di indebitamento sono effettuate solo contestualmente all'adozione di piani di ammortamento di durata non superiore alla vita utile dell'investimento, nei quali sono evidenziate l'incidenza delle obbligazioni assunte sui singoli esercizi finanziari futuri nonché le modalità di copertura degli oneri corrispondenti;
- le operazioni di indebitamento e le operazioni di investimento realizzate attraverso l'utilizzo dei risultati di amministrazione degli esercizi precedenti sono effettuate sulla base di apposite intese concluse in ambito regionale che garantiscano, per l'anno di riferimento, il

rispetto del saldo di cui all'articolo 9, comma 1, del complesso degli enti territoriali della regione interessata, compresa la medesima regione.



OSSERVAZIONI E SUGGERIMENTI

L'organo di revisione a conclusione delle verifiche esposte nei punti precedenti considera:

a) Riguardo alle previsioni di parte corrente

1) Congrua le previsioni di spesa ed attendibili le entrate previste sulla base:

- delle risultanze del rendiconto 2016 (o previsioni definitive 2017);
- della salvaguardia degli equilibri effettuata ai sensi dell'art. 193 del TUEL;
- del bilancio delle aziende speciali, consorzi, istituzioni e società partecipate;
- della valutazione del gettito effettivamente accertabile per i diversi cespiti d'entrata;
- dei riflessi delle decisioni già prese e di quelle da effettuare descritte nel DUP;
- degli oneri indotti delle spese in conto capitale;
- degli oneri derivanti dalle assunzioni di prestiti.
- degli effetti derivanti da spese disposte da leggi, contratti ed atti che obbligano giuridicamente l'ente;
- degli effetti derivanti dalla manovra finanziaria che l'ente ha attuato sulle entrate e sulle spese;
- dei vincoli sulle spese e riduzioni dei trasferimenti erariali;
- dei vincoli disposti per il rispetto del saldo obiettivo di finanza pubblica e delle norme relative al concorso degli enti locali alla realizzazione degli obiettivi di finanza pubblica;
- della quantificazione del fondo crediti di dubbia esigibilità;
- delle quantificazioni degli accantonamenti per passività potenziali;
- dei seguenti elementi (indicati nella nota integrativa o rilevati dall'organo di revisione nel suo operato):

b) Riguardo alle previsioni per investimenti

Conforme la previsione dei mezzi di copertura finanziaria e delle spese per investimenti, all'elenco annuale degli interventi ed al programma triennale dei lavori pubblici, allegati al bilancio.

Coerente la previsione di spesa per investimenti con il programma amministrativo, il DUP, il piano triennale dei lavori pubblici.

a) Riguardo agli obiettivi di finanza pubblica

Con le previsioni contenute nello schema di bilancio, l'ente può conseguire negli anni 2018, 2019 e 2020, gli obiettivi di finanza pubblica.

b) Riguardo alle previsioni di cassa

Le previsioni di cassa sono attendibili in relazione all'esigibilità dei residui attivi e delle entrate di competenza e congrue in relazione al rispetto dei termini di pagamento con riferimento ai cronoprogrammi e alle scadenze di legge.

c) Invio dati alla banca dati delle amministrazioni pubbliche

L'organo di revisione richiede il rispetto dei termini per l'invio dei dati relativi al bilancio di previsione entro trenta giorni dalla sua approvazione alla banca dati delle amministrazioni pubbliche di cui all'articolo 13 della Legge 31 dicembre 2009, n. 196, compresi i dati aggregati per voce del piano dei conti integrato, avvertendo che nel caso di mancato rispetto di tale termine, come disposto dal comma 712 ter dell'art.1 della Legge 208/2015 non sarà possibile procedere ad assunzioni di personale a qualsiasi titolo, con qualsivoglia tipologia contrattuale, ivi compresi i rapporti di collaborazione coordinata e continuativa e di somministrazione, anche con riferimento ai processi di stabilizzazione in atto, fino a quando non si provvederà all'adempimento. E' fatto altresì divieto di stipulare contratti di servizio con soggetti privati che si configurino come elusivi della disposizione del precedente periodo.

CONCLUSIONI

In relazione alle motivazioni specificate nel presente parere, richiamato l'articolo 239 del TUEL e tenuto conto:

- del parere espresso sul DUP e sulla Nota di aggiornamento;
- del parere espresso dal responsabile del servizio finanziario;
- delle variazioni rispetto all'anno precedente.

L'organo di revisione:

- ha verificato che il bilancio è stato redatto nell'osservanza delle norme di Legge, dello statuto dell'ente, del regolamento di contabilità, dei principi previsti dall'articolo 162 del TUEL e dalle norme del D.Lgs. n.118/2001 e dai principi contabili applicati n.4/1 e n. 4/2 allegati al predetto decreto legislativo;
- ha rilevato la coerenza interna, la congruità e l'attendibilità contabile delle previsioni di bilancio;
- ha rilevato la coerenza esterna ed in particolare la possibilità con le previsioni proposte di rispettare i limiti disposti dalle norme relative al concorso degli enti locali alla realizzazione degli obiettivi di finanza pubblica.

Ed esprime, pertanto, parere favorevole sulla proposta di bilancio di previsione 2018-2020 e sui documenti allegati.

SAVIGLIANO 11/12/2017

L'ORGANO DI REVISIONE

