

COMUNE DI SAVIGLIANO

RELAZIONE AL RENDICONTO DI GESTIONE ESERCIZIO 2016

Articolo 11 comma 6 D.Lgs. nr. 118 del 23 giugno 2011

INTRODUZIONE

Signori Consiglieri,

in relazione a quanto previsto dall'art. 11 c. 1 e 4 del Decreto Legislativo 118 del 23.06.2011, dall'art. 151 c. 6 e dall'art. 231 del "Testo unico delle leggi sull'ordinamento degli Enti Locali" e dal vigente Regolamento di Contabilità, la Giunta Comunale predispose e presenta all'esame ed approvazione del Consiglio Comunale il rendiconto della gestione per l'esercizio finanziario 2016, corredato della presente "Relazione al rendiconto della gestione".

La finalità principale del Rendiconto della gestione è quella di illustrare l'operato dell'Amministrazione nell'esercizio appena concluso evidenziando i risultati conseguiti in funzione degli indirizzi espressi dal Consiglio con l'approvazione del Bilancio di Previsione.

Il rendiconto della gestione, predisposto sulla base delle disposizioni previste dall'articolo nr. 11 c. 6 del medesimo decreto, è composto da:

1. Conto del Bilancio
2. Quadro generale riassuntivo
3. Verifica degli equilibri
4. Stato Patrimoniale
5. Conto Economico

ed è corredato dai seguenti allegati obbligatori:

- a) il prospetto dimostrativo del risultato di amministrazione;
- b) il prospetto concernente la composizione, per missioni e programmi, del fondo pluriennale vincolato;
- c) il prospetto concernente la composizione del fondo crediti di dubbia esigibilità;
- d) il prospetto degli accertamenti per titoli, tipologie e categorie;
- e) il prospetto degli impegni per missioni, programmi e macroaggregati;
- f) la tabella dimostrativa degli accertamenti assunti nell'esercizio in corso e negli esercizi precedenti imputati agli esercizi successivi;
- g) la tabella dimostrativa degli impegni assunti nell'esercizio in corso e negli esercizi precedenti imputati agli esercizi successivi;
- h) il prospetto rappresentativo dei costi sostenuti per missione;
- i) il prospetto delle spese sostenute per l'utilizzo di contributi e trasferimenti da parte di organismi comunitari e internazionali;
- j) il prospetto delle spese sostenute per lo svolgimento delle funzioni delegate dalle regioni;
- k) il prospetto dei dati SIOPE;
- l) l'elenco dei residui attivi e passivi provenienti dagli esercizi anteriori a quello di competenza, distintamente per esercizio di provenienza e per capitolo;
- m) l'elenco dei crediti inesigibili, stralciati dal conto del bilancio, sino al compimento dei termini di prescrizione;
- n) la presente relazione sulla gestione dell'organo esecutivo;
- o) la relazione del collegio dei revisori dei conti.

La relazione al Rendiconto della gestione esprime le valutazioni di efficacia dell'azione condotta sulla base dei risultati conseguiti, evidenzia i criteri di valutazione e le principali voci del conto di bilancio e del conto economico-patrimoniale. In altre parole si può considerare il momento conclusivo del processo di programmazione e controllo e ne esplicita in termini descrittivi, dettagliati e prospettici l'andamento.

Si dà infine atto che:

- il tesoriere, l'economista, gli agenti contabili e i consegnatari di beni hanno regolarmente depositato i propri rendiconti ai sensi degli art. 226 e 233 del "Testo unico delle leggi sull'ordinamento degli Enti Locali";
- si rileva che i prospetti delle Entrate e delle Spese dei dati SIOPE del mese di dicembre, allegati al Rendiconto e contenenti i valori cumulati dell'esercizio in corso e il prospetto relativo alle disponibilità liquide, coincidono con i dati contabili e le rilevazioni del Tesoriere.
- dalle attestazioni rese dai Dirigenti di Dipartimento e agli atti dell'ufficio Ragioneria non si rilevano debiti fuori bilancio relativi all'esercizio in corso.
- l'Ente si avvale del sistema informativo integrato Sipal per la gestione della Contabilità Finanziaria, Economica e Patrimoniale. Le procedure per la registrazione delle Entrate e delle Spese rilevano contestualmente ed in modo automatico tutti gli aspetti contabili interessati e sono conformi alle disposizioni e ai modelli previsti dalla vigente normativa.

CONTABILITÀ FINANZIARIA: il ruolo fondamentale della Contabilità Finanziaria è quello dell'autorizzazione della gestione; essa è uno strumento di rilevazione indispensabile per soddisfare le esigenze di controllo e legittimità dell'azione amministrativa delle Pubbliche Amministrazioni. Il risultato della gestione finanziaria determina l'avanzo o il disavanzo di amministrazione.

CONTABILITÀ ECONOMICA: è invece il sistema contabile tipico in Italia delle aziende private che prescinde dall'autorizzazione, ma rileva in modo più ampio i fatti della gestione nel momento della loro effettiva realizzazione potendo in tal modo stimolare l'adozione di logiche manageriali nella gestione degli Enti.

CONTABILITÀ PATRIMONIALE: riassume la consistenza del Patrimonio al termine dell'esercizio evidenziando le variazioni intervenute nel corso dello stesso rispetto ai valori del precedente Rendiconto.

SOMMARIO

INTRODUZIONE.....	2
CONTO DEL BILANCIO.....	7
1 - ANALISI DEI RISULTATI DELLA GESTIONE.....	8
1.1 RISULTATO DI AMMINISTRAZIONE.....	8
DIMOSTRAZIONE DEL RISULTATO DI AMMINISTRAZIONE.....	10
PROSPETTO ANALITICO DEL RISULTATO DI AMMINISTRAZIONE.....	11
PROSPETTO PLURIENNALE DEL RISULTATO DI AMMINISTRAZIONE.....	13
1.2 FONDO PLURIENNALE VINCOLATO.....	14
FONDO PLURIENNALE VINCOLATO DA ESERCIZI PRECEDENTI.....	15
FONDO PLURIENNALE VINCOLATO DI NUOVA ISTITUZIONE.....	16
1.3 FONDO CREDITI DI DUBBIA ESIGIBILITÀ.....	17
ANDAMENTO PLURIENNALE DEL FONDO CREDITI DI DUBBIA ESIGIBILITÀ.....	17
ACCANTONAMENTI VOLONTARI AL FONDO CREDITI DI DUBBIA ESIGIBILITÀ.....	19
1.4 EQUILIBRIO DI BILANCIO.....	20
ANDAMENTO PLURIENNALE DELL'EQUILIBRIO.....	20
1.5 INDICATORI FINANZIARI ED ECONOMICI.....	22
GRADO DI AUTONOMIA FINANZIARIA.....	22
PRESSIONE FISCALE LOCALE E RESTITUZIONE ERARIALE PRO-CAPITE.....	23
GRADO DI RIGIDITÀ DEL BILANCIO.....	23
GRADO DI RIGIDITÀ PRO-CAPITE.....	24
COSTO DEL PERSONALE.....	25
PARAMETRI DI DEFICIT STRUTTURALE.....	25
1.6 VERIFICA RISPETTO DEI VINCOLI DI FINANZA PUBBLICA.....	26
III° MONITORAGGIO DELLE RISULTANZE DEL SALDO DI FINANZA PUBBLICA.....	28
1.7 TEMPESTIVITÀ DI PAGAMENTO.....	30
PROSPETTO DELL'INDICE TRIMESTRALE E ANNUALE DI TEMPESTIVITÀ DEI PAGAMENTI.....	31
PROSPETTO PLURIENNALE DELL'INDICE ANNUALE DI TEMPESTIVITÀ DEI PAGAMENTI.....	46
2 - ANALISI DEGLI STANZIAMENTI.....	47
2.1 PREVISIONI APPROVATE.....	47
2.2 VARIAZIONI DI BILANCIO.....	48
VARIAZIONI DI BILANCIO.....	48
VARIAZIONI DI BILANCIO CHE COINVOLGONO L'AVANZO DI AMMINISTRAZIONE.....	50
VARIAZIONI DI BILANCIO CHE COINVOLGONO IL FONDO DI RISERVA.....	50
VARIAZIONI DI BILANCIO CHE COINVOLGONO L'ANTICIPAZIONE DI CASSA.....	51
2.3 ASSESTAMENTO DI BILANCIO.....	52
ASSESTATO DI COMPETENZA.....	52
ASSESTATO DI RESIDUO.....	54
ASSESTATO DI CASSA.....	56
ANDAMENTO DELL'ASSESTATO PLURIENNALE DELLE ENTRATE DI COMPETENZA.....	58
ANDAMENTO DELL'ASSESTATO PLURIENNALE DELLE SPESE DI COMPETENZA.....	59
3 - ANALISI DELLA GESTIONE DELLA COMPETENZA.....	60
3.1 QUADRO GENERALE RIASSUNTIVO DELLA GESTIONE DI COMPETENZA.....	60
3.2 ANALISI DELL'ENTRATA.....	61
PROSPETTO PLURIENNALE DELL'ACCERTATO DI COMPETENZA.....	62
ANALISI DELLE ENTRATE DI COMPETENZA PER TITOLO.....	63
TITOLO 1 - ENTRATE CORRENTI DI NATURA TRIBUTARIA, CONTRIBUTIVA E PEREQUATIVA.....	63
TITOLO 2 - TRASFERIMENTI CORRENTI.....	65
TITOLO 3 - ENTRATE EXTRATRIBUTARIE.....	67
TITOLO 4 - ENTRATE IN CONTO CAPITALE.....	69
TITOLO 5 - ENTRATE DA RIDUZIONE DI ATTIVITÀ FINANZIARIE.....	71
TITOLO 6 - ACCENSIONE DI PRESTITI.....	73
TITOLO 7 - ANTICIPAZIONI DA ISTITUTO TESORIERE/CASSIERE.....	75

TITOLO 9 - ENTRATE PER CONTO DI TERZI E PARTITE DI GIRO.....	77
3.3 ANALISI DELLA SPESA.....	79
PROSPETTO PLURIENNALE DELL'IMPEGNATO DI COMPETENZA.....	80
ANALISI DELLE SPESE DI COMPETENZA PER TITOLO.....	81
TITOLO 1 - SPESE CORRENTI.....	81
TITOLO 2 - SPESE IN CONTO CAPITALE.....	84
TITOLO 3 - SPESE PER INCREMENTO DI ATTIVITÀ FINANZIARIE.....	86
TITOLO 4 - RIMBORSO DI PRESTITI.....	88
TITOLO 5 - CHIUSURA ANTICIPAZIONI DA ISTITUTO TESORIERE/CASSIERE.....	90
TITOLO 7 - SPESE PER CONTO TERZI E PARTITE DI GIRO.....	92
4 - ANALISI DELLA GESTIONE DEI RESIDUI.....	94
4.1 ANALISI DELL'ENTRATA.....	96
PROSPETTO PLURIENNALE DEI RESIDUI ATTIVI DA RIPORTARE.....	98
4.2 ANALISI DELLA SPESA.....	99
PROSPETTO PLURIENNALE DEI RESIDUI PASSIVI DA RIPORTARE.....	100
5 - ANALISI DELLA GESTIONE DELLA CASSA.....	101
5.1 QUADRO GENERALE RIASSUNTIVO DELLA GESTIONE DI CASSA.....	101
5.2 ANALISI DELL'ENTRATA.....	102
PROSPETTO PLURIENNALE DELLE RISCOSSIONI.....	103
5.3 ANALISI DELLA SPESA.....	104
PROSPETTO PLURIENNALE DEI PAGAMENTI.....	105
6 - ANALISI DEL BUDGET DI COMPETENZA PER RESPONSABILE.....	106
6.1 ANALISI DELL'ENTRATA.....	106
PROSPETTO PLURIENNALE DELL'ACCERTATO DI COMPETENZA PER RESPONSABILE.....	109
6.2 ANALISI DELLA SPESA.....	111
PROSPETTO PLURIENNALE DELL'IMPEGNATO DI COMPETENZA PER RESPONSABILE.....	115
7 - APPROFONDIMENTI.....	117
7.1 OPERE PUBBLICHE.....	117
NUOVI INVESTIMENTI.....	117
INVESTIMENTI IN CORSO DI REALIZZAZIONE.....	118
7.2 RICORSO, SOSTENIBILITÀ E ANDAMENTO DELL'INDEBITAMENTO.....	123
NUOVI MUTUI APERTI DURANTE L'ESERCIZIO.....	123
ANDAMENTO PLURIENNALE DELL'INDEBITAMENTO.....	124
SOSTENIBILITÀ INDEBITAMENTO A MEDIO/LUNGO TERMINE.....	124
INDEBITAMENTO A BREVE TERMINE.....	125
INDEBITAMENTO DA STRUMENTI DERIVATI.....	125
7.3 TRIBUTI E TARIFFE.....	126
IUC.....	126
IMPOSTA MUNICIPALE PROPRIA (IMU).....	126
TRIBUTO PER I SERVIZI INDIVISIBILI (TASI).....	126
TASSA SUI RIFIUTI (TARI).....	127
ADDIZIONALE COMUNALE IRPEF.....	128
TASSA OCCUPAZIONE SPAZI ED AREE PUBBLICHE (TOSAP).....	128
IMPOSTA COMUNALE SULLA PUBBLICITÀ.....	129
IMPOSTA DI SOGGIORNO.....	129
POLITICA TARIFFARIA DEI SERVIZI.....	129
7.4 ANALISI DELLE ENTRATE DA TRASFERIMENTI CORRENTI.....	131
7.5 REPERIMENTO E IMPIEGO DI RISORSE STRAORDINARIE.....	134
ENTRATE STRAORDINARIE.....	134
SPESE STRAORDINARIE.....	135
7.6 DIRITTI REALI DI GODIMENTO.....	136
ACQUISIZIONE.....	136
PROSPETTO PLURIENNALE DELL'IMPEGNATO PER L'ACQUISIZIONE DI DIRITTI REALI DI GODIMENTO.....	136

ALIENAZIONE.....	137
PROSPETTO PLURIENNALE DELL'ACCERTATO PER L'ALIENAZIONE DI DIRITTI REALI DI GODIMENTO.....	137
7.7 PERMESSI DI COSTRUIRE.....	138
7.8 RISORSE UMANE.....	139
7.9 ANDAMENTO PLURIENNALE DELLA SPESA DI PERSONALE.....	142
7.10 ANALISI DELLA SPESA PER L'ACQUISTO DI BENI E SERVIZI.....	143
CONTO ECONOMICO PATRIMONIALE.....	145
1 - CONTO ECONOMICO PLURIENNALE.....	148
2 - STATO PATRIMONIALE ATTIVO PLURIENNALE.....	151
3 - STATO PATRIMONIALE PASSIVO PLURIENNALE.....	154
4 - APPROFONDIMENTI.....	156
4.1 ELENCO DEGLI ORGANISMI, ENTI STRUMENTALI E SOCIETÀ CONTROLLATE E PARTECIPATE....	156
4.2 VARIAZIONI ANNUALI AL PATRIMONIO NETTO.....	157
4.3 CREDITI STRALCIATI.....	158
4.4 ANALISI DEL CREDITO E DEBITO IVA ANNUO.....	159
4.5 ANDAMENTO PLURIENNALE DEL CREDITO/DEBITO IVA.....	159
4.6 GARANZIE PRESTATE DALL'ENTE A TERZI.....	160
4.7 PROVENTI E ONERI STRAORDINARI.....	161
4.8 ANALISI DEL PATRIMONIO IMMOBILIARE.....	162
CONCLUSIONE.....	164

CONTO DEL BILANCIO

1 - ANALISI DEI RISULTATI DELLA GESTIONE

1.1 RISULTATO DI AMMINISTRAZIONE

Il risultato di amministrazione è calcolato secondo i dettami della sezione 9.2 del principio contabile applicato concernente la Contabilità Finanziaria allegato al D.Lgs. 118/11: al Fondo di Cassa (aggiornato al 31 dicembre dall'importo dei Mandati e delle Reversali dell'esercizio) è necessario sommare i residui attivi e sottrarre i residui passivi e il Fondo Pluriennale Vincolato risultanti dal procedimento di ricognizione e riaccertamento.

L'eventuale avanzo o disavanzo che ne risulta è composto da due distinte componenti: il risultato della gestione degli anni precedenti (o dei residui) e il risultato della gestione di competenza; di seguito, a titolo prettamente informativo, è stato implementato il prospetto ufficiale D.Lgs. 118/11 in modo da evidenziarne la ripartizione.

Si precisa che un eventuale disavanzo della gestione di competenza, lungi dall'evidenziare criticità relativamente alla sana gestione finanziaria, rappresenta la differenza tra gli accertamenti - con l'esclusione quindi dell'avanzo di amministrazione applicato - e gli impegni e il Fondo Pluriennale Vincolato, comprensivi di quelli finanziati con il predetto avanzo.

		<i>Gestione</i>		
		<i>Residui</i>	<i>Competenza</i>	<i>Totale</i>
Fondo di cassa al 1 Gennaio 2016		3.357.963,90		3.357.963,90
Riscossioni	+	1.250.729,58	24.625.732,76	25.876.462,34
Pagamenti	-	2.723.019,18	22.061.665,26	24.784.684,44
Saldo di cassa al 31 Dicembre 2016	=	1.885.674,30	2.564.067,50	4.449.741,80
Pagamenti per azioni esecutive non regolarizzate al 31 Dicembre 2016	-	0,00	0,00	0,00
Fondo di cassa al 31 Dicembre 2016	=	1.885.674,30	2.564.067,50	4.449.741,80
Residui Attivi	+	390.513,40	1.591.950,53	1.982.463,93
Residui Passivi	-	188.946,14	2.915.734,28	3.104.680,42
Saldo	=	2.087.241,56	1.240.283,75	3.327.525,31
Fondo Pluriennale Vincolato per Spese Correnti	-		160.564,28	160.564,28
Fondo Pluriennale Vincolato per Spese in Conto Capitale	-		648.130,10	648.130,10
Risultato di Amministrazione al 31 Dicembre 2016	=	2.087.241,56	431.589,37	2.518.830,93

Il vigente D.Lgs. 118/11 richiede una ripartizione del risultato di amministrazione in fondi accantonati, vincolati, destinati e liberi, a loro volta suddivise in base alla derivazione o alla destinazione.

Questo dettaglio, molto più puntuale rispetto al passato, ci permette di evidenziare le voci più rilevanti e dettagliarne la funzione :

- 1) Fondo crediti di dubbia esigibilità : calcolato facendo riferimento all'importo complessivo dei residui attivi e secondo i criteri indicati nel principio applicato n. 3.3 e nell'esempio n. 5 in appendice del suddetto principio contabile applicato, è il risultato dell'omonimo prospetto allegato al Rendiconto. Ai sensi di quanto previsto dal TUEL, in caso di incapienza del risultato di amministrazione la quota

del Fondo Crediti di Dubbia Esigibilità non compresa nel risultato di amministrazione è iscritta come posta a se stante della Spesa nel Bilancio di Previsione.

Per maggiori informazioni relative al fondo, si rimanda alla rispettiva sessione.

- 2) Fondo rischi spese legali : l'Ente è tenuto ad accantonare le risorse previste per il pagamento degli oneri da sentenze di contenzioso (necessarie alla copertura degli eventuali impegni derivanti dalla sentenza definitiva) stanziando nell'esercizio le relative spese che, a Rendiconto, incrementeranno il risultato di amministrazione accantonato costituendo un apposito fondo rischi.
In questi casi infatti si è in presenza di una obbligazione passiva condizionata al verificarsi di un evento (l'esito del giudizio o del ricorso), con riferimento al quale non è possibile impegnare alcuna spesa fino al verificarsi di esso.
- 3) Fondo indennità di fine mandato : la liquidazione al Sindaco è una spesa potenziale dell'Ente per la quale si ritiene opportuno un apposito accantonamento tra le spese del Bilancio di Previsione; su tale posta non è possibile né impegnare né pagare e, a fine esercizio, la conseguente economia di bilancio confluisce nella quota accantonata del risultato di amministrazione, immediatamente utilizzabile.
- 4) Vincolo derivante dall'imposta di soggiorno : come previsto dall'art. 4 c. 1 del D.Lgs. 23/2011 che istituisce l'imposta di soggiorno "il relativo gettito è destinato a finanziare interventi in materia di turismo, ivi compresi quelli a sostegno delle strutture ricettive, nonché interventi di manutenzione, fruizione e recupero dei beni culturali ed ambientali locali, nonché dei relativi servizi pubblici locali.". Risorse derivanti da tale imposta non utilizzate durante l'esercizio confluiscono nella sezione vincolata del risultato di amministrazione.
- 5) Vincoli formalmente istituiti dall'Ente : si tratta di spese specifiche - gran parte delle quali in investimento - individuate dall'Amministrazione facendo ricorso ad entrate straordinarie (non aventi quindi natura ricorrente) già accertate e riscosse.

Composizione del Risultato di Amministrazione al 31 Dicembre 2016

Fondo Crediti di Dubbia Esigibilità al 31 Dicembre 2016	135.392,46
Fondo accantonamento indennità di fine mandato al 31/12/2016	2.850,00
Fondo accantonamento rinnovo contrattuale oltre oneri ed irap a carico ente oltre quota Unione al 31/12/2016	113.000,00
Totale Parte Accantonata	251.242,46
Vincoli derivanti da leggi e dai principi contabili	56.900,00
Vincoli derivanti da trasferimenti	19.428,52
Vincoli derivanti dalla contrazione di mutui	0,00
Vincoli formalmente attribuiti dall'Ente	0,00
Altri Vincoli	0,00
Totale Parte Vincolata	76.328,52
Totale Parte Destinata agli investimenti	870.605,60
Totale Parte Disponibile	1.320.654,35

DIMOSTRAZIONE DEL RISULTATO DI AMMINISTRAZIONE

Di seguito è riportato un calcolo alternativo del risultato di amministrazione incentrato sulle maggiori/minori Entrate e Spese dell'anno, suddiviso tra competenza e residuo. I valori ottenuti coincidono con quelli del prospetto sopra riportato, dimostrando la correttezza del risultato di amministrazione.

		<i>Residuo</i>
Maggiori Riscossioni a Residuo	+	0,01
Minori Entrate	+	-935.827,81
Minori Spese	-	-56.000,04
	Differenza =	-879.827,76
Accantonamento Fondo Pluriennale Vincolati di Parte Corrente 2016	+	158.620,14
Accantonamento Fondo Pluriennale Vincolati in Conto Capitale 2016	+	1.128.462,84
Avanzo di Amministrazione dell'esercizio 2015 applicato al Bilancio 2016	+	0,00
Avanzo di Amministrazione dell'esercizio 2015 non applicato al Bilancio 2016	+	1.679.986,34
Risultato di Amministrazione dell'esercizio 2016 derivante dalla gestione dei residui	=	2.087.241,56

		<i>Competenza</i>
Maggiori Riscossioni in competenza	+	0,00
Minori Entrate	+	-4.271.503,15
Minori Spese	-	-5.511.786,90
	Differenza =	1.240.283,75
Fondo Pluriennale Vincolato per Spese Correnti	-	160.564,28
Fondo Pluriennale Vincolato per Spese in Conto Capitale	-	648.130,10
Risultato di Amministrazione dell'esercizio 2016 derivante dalla gestione di competenza	=	431.589,37

PROSPETTO ANALITICO DEL RISULTATO DI AMMINISTRAZIONE

Per completare l'analisi sul risultato di amministrazione suddividiamo il calcolo nelle seguenti componenti:

- Bilancio corrente: evidenzia il risultato delle movimentazioni per il funzionamento dell'Ente finalizzate ad assicurare l'ordinaria gestione.
- Bilancio degli investimenti: fa riferimento alla gestione di infrastrutture o all'acquisizione di beni mobili che trovano utilizzo per più esercizi nell'Ente e che incrementano o decrementano il Patrimonio.
- Bilancio delle partite finanziarie: determinato dalle operazioni di acquisto/alienazione di titoli obbligazionari e di concessione/riscossione crediti.
- Bilancio dei movimenti di gestione per conto di terzi e partite di giro: risultato delle operazioni di credito e debito estranee al Patrimonio dell'Ente; non influenza il risultato di competenza.

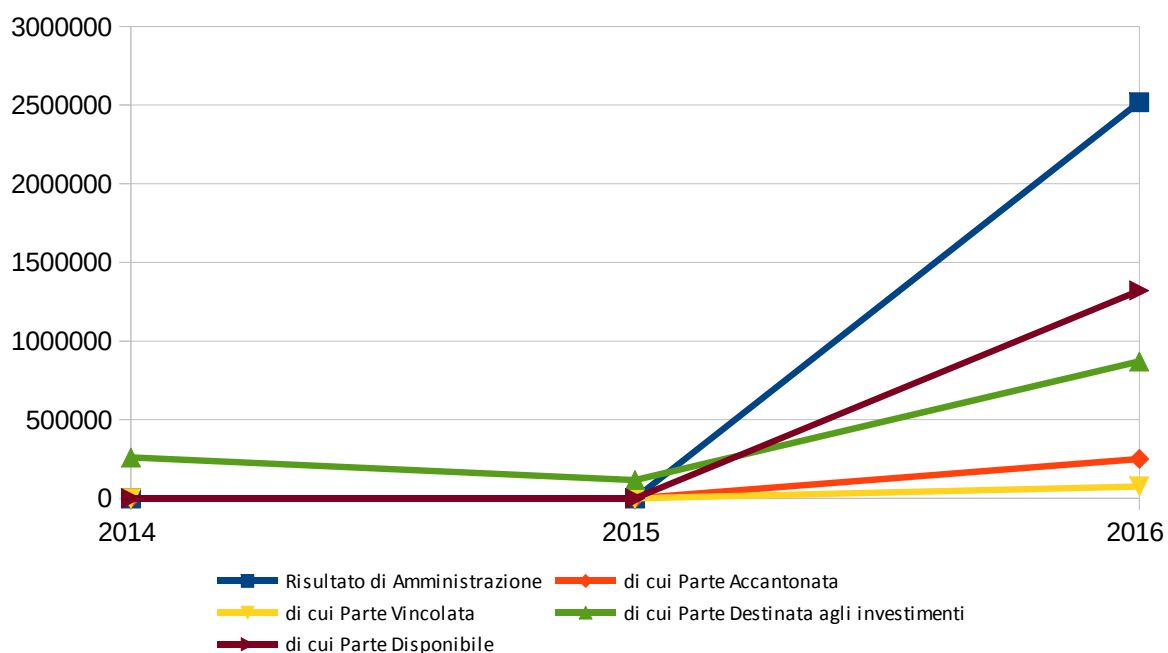
RISULTATI DIFFERENZIALI	COMPETENZA			RESIDUI				
	Previsioni Iniziali	Previsioni Definitive	Accertamenti o Impegni	Consistenza al 01/01/2016	Incassato o Pagato	da Riportare	Differenza	
GESTIONE CORRENTE								
Entrate Titolo I	+	13.141.498,00	12.667.429,00	12.289.532,23	429.289,03	429.289,03	0,00	0,00
Entrate Titolo II	+	431.687,00	989.291,68	1.003.273,33	198.869,82	177.465,99	21.403,84	-0,01
Entrate Titolo III	+	2.021.370,00	2.100.980,00	2.475.709,90	269.938,32	269.938,32	0,00	0,00
Avanzo di amministrazione destinato a spese correnti	+	109.100,00	0,00					0,00
Accantonamento al Fondo Pluriennale Vincolato di parte corrente	+	120.965,00	158.620,14					158.620,14
Entrate in conto capitale destinate al finanziamento delle spese correnti	+	0,00	0,00	0,00				
Entrate correnti destinate al finanziamento degli investimenti	-	0,00	0,00	0,00				
Disavanzo di amministrazione	-	0,00	0,00					
Spese correnti	-	15.368.501,00	15.460.201,82	14.462.386,81	1.532.645,57	1.368.627,62	109.739,04	54.278,91
Differenza	=	456.119,00	456.119,00	1.306.128,65	-634.548,40	-491.934,28	-88.335,20	212.899,06
Quote di capitale dei mutui in estinzione	-	456.119,00	456.119,00	456.117,76	0,00	0,00	0,00	0,00
Differenza	=	0,00	0,00	850.010,89	-634.548,40	-491.934,28	-88.335,20	212.899,06
GESTIONE INVESTIMENTI								
Entrate Titolo IV	+	4.707.800,00	6.776.302,78	5.284.318,16	522.824,29	162.729,78	360.087,51	7,00
Entrate Titolo VI	+	0,00	0,00	0,00	0,00	0,00	0,00	0,00
Avanzo di Amministrazione destinato agli investimenti	+	0,00	0,00					0,00

Entrate correnti destinate al finanziamento degli investimenti	+	0,00	0,00	0,00				
Accantonamento al Fondo Pluriennale Vincolato di parte capitale	+	80.000,00	1.128.462,84					1.128.462,84
Entrate in conto capitale destinate al finanziamento delle spese correnti	-	0,00	0,00	0,00				
Spese per investimenti	-	4.787.800,00	7.924.865,62	4.914.144,17	1.231.578,47	1.161.287,73	68.569,62	1.721,12
Differenza	=	0,00	-20.100,00	370.173,99	-708.754,18	-998.557,95	291.517,89	1.130.176,96
PARTITE FINANZIARIE								
Entrate Titolo V	+	0,00	20.100,00	20.098,87	0,00		0,00	0,00
Spese Titolo III	-	0,00	0,00	0,00	0,00	0,00	0,00	0,00
Differenza	=	0,00	20.100,00	20.098,87	0,00	0,00	0,00	0,00
ANTICIPAZIONE DI CASSA								
Entrate Titolo VII	+	3.000.000,00	3.000.000,00	2.636.109,15	0,00	0,00	0,00	0,00
Spese Titolo V	-	3.000.000,00	3.000.000,00	2.636.109,15	0,00	0,00	0,00	0,00
Differenza	=	0,00	0,00	0,00	0,00	0,00	0,00	0,00
SERVIZI PER CONTO TERZI E PARTITE DI GIRO								
Entrate Titolo IX	+	2.793.000,00	3.648.000,00	2.508.641,65	1.156.149,32	211.306,46	9.022,05	935.820,81
Spese Titolo VII	-	2.793.000,00	3.648.000,00	2.508.641,65	203.741,32	193.103,83	10.637,48	0,01
Differenza	=	0,00	0,00	0,00	952.408,00	18.202,63	-1.615,43	-935.820,80
TOTALI								
Saldo gestione di Competenza	=			1.240.283,75				
Saldo gestione Residui	=							407.255,22
Avanzo di amministrazione 2015 non applicato	+							0,00
Fondo Pluriennale Vincolato per Spese Correnti	-			160.564,28				
Fondo Pluriennale Vincolato per Spese in Conto Capitale	-			648.130,10				
Risultato di amministrazione 2016	=			431.589,37				407.255,22
TOTALE	=					838.844,59		

PROSPETTO PLURIENNALE DEL RISULTATO DI AMMINISTRAZIONE

	2014	2015	2016
Risultato di Amministrazione	0,00	0,00	2.518.830,93
di cui Parte Accantonata	0,00	0,00	251.242,46
di cui Parte Vincolata	0,00	0,00	76.328,52
di cui Parte Destinata agli investimenti	259.925,21	116.631,00	870.605,60
di cui Parte Disponibile	0,00	0,00	1.320.654,35

Nota: per rappresentare in modo omogeneo e veritiero l'andamento del risultato di amministrazione, il prospetto prende in considerazione solo gli anni in cui vige l'attuale decreto D.Lgs. 118/11.



1.2 FONDO PLURIENNALE VINCOLATO

Il Fondo Pluriennale Vincolato

- è un saldo finanziario costituito da risorse già accertate destinate al finanziamento di obbligazioni passive dell'Ente già impegnate, ma esigibili in esercizi successivi a quello in cui è accertata l'Entrata. Trattasi quindi di un saldo finanziario che garantisce la copertura di spese imputate agli esercizi successivi a quello in corso, che nasce dall'esigenza di applicare il principio della competenza finanziaria e rendere evidente la distanza temporale intercorrente tra l'acquisizione dei finanziamenti e l'effettivo impiego di tali risorse.
In altre parole, il principio della competenza potenziata prevede che il Fondo Pluriennale Vincolato sia uno strumento di rappresentazione della programmazione e previsione delle spese pubbliche territoriali, sia correnti sia di investimento, che evidenzia con trasparenza e attendibilità il procedimento di impiego delle risorse acquisite dall'Ente che richiedono un periodo di tempo ultrannuale per il loro effettivo impiego ed utilizzo per le finalità programmate e previste. Sugli stanziamenti di Spesa intestati ai singoli Fondi Pluriennali Vincolati non è possibile assumere impegni ed effettuare pagamenti.
- è alimentato solo da entrate correnti vincolate e da entrate destinate al finanziamento di investimenti, accertate e imputate agli esercizi precedenti a quelli di imputazione delle relative spese. Il fondo pluriennale vincolato costituito in occasione del riaccertamento ordinario dei residui prescinde dalla natura vincolata o destinata delle entrate che lo alimentano, al fine di consentire la reimputazione di un impegno che, a seguito di eventi verificatisi successivamente alla registrazione, risulta non più esigibile nell'esercizio cui il rendiconto si riferisce.
- riguarda prevalentemente le spese in Conto Capitale ma può essere destinato a garantire la copertura di Spese Correnti, come ad esempio per quelle impegnate a fronte di Entrate derivanti da trasferimenti correnti vincolati esigibili in esercizi precedenti a quelli in cui è esigibile la corrispondente Spesa. Il Fondo Pluriennale risulta utilizzabile ed impegnabile immediatamente dopo l'accertamento delle Entrate che lo finanziano. In sede di elaborazione del rendiconto, i fondi pluriennali vincolati non prenotati costituiscono economia del bilancio e concorrono alla determinazione del risultato contabile di amministrazione.

Il Fondo Pluriennale Vincolato stanziato tra le spese è costituito da due componenti logicamente distinte:

- 1) la quota di risorse accertate negli esercizi precedenti che costituiscono la copertura di spese già impegnate e imputate all'esercizio in corso o a quelli successivi;
- 2) le risorse accertate nel corso dell'esercizio destinate a costituire la copertura di spese impegnate nel corso dell'esercizio cui si riferisce il bilancio, con imputazione agli esercizi successivi.

FONDO PLURIENNALE VINCOLATO DA ESERCIZI PRECEDENTI

Il prospetto riporta il Fondo Pluriennale Vincolato accantonato l'esercizio precedente risultante dai singoli programmi di Spesa del Rendiconto e il suo relativo utilizzo durante l'esercizio in corso.

L'importo rimandato ad esercizi successivi che ne deriva confluisce nuovamente nel Fondo Pluriennale Vincolato del Rendiconto dell'esercizio in corso.

	<i>Utilizzo F.P.V. Iniziale</i>	<i>Variazioni intervenute</i>	<i>Utilizzo F.P.V. Assestato</i>	<i>Impegnato nell'anno</i>	<i>di cui pagato nell'anno</i>	<i>Economie</i>	<i>Rimandato ad Es. successivi</i>
Titolo 1 - Spese correnti							
101 - Redditi da lavoro dipendente	120.965,00	2.236,75	123.201,75	120.302,27	120.302,27	2.899,48	0,00
103 - Acquisto di beni e servizi	0,00	35.418,39	35.418,39	35.376,60	27.763,60	41,79	0,00
Totale Titolo 1	120.965,00	37.655,14	158.620,14	155.678,87	148.065,87	2.941,27	0,00
Titolo 2 - Spese in conto capitale							
202 - Investimenti fissi lordi e acquisto di terreni	80.000,00	848.108,54	928.108,54	785.796,55	505.978,16	142.311,99	0,00
205 - Altre spese in conto capitale	0,00	200.354,30	200.354,30	0,00	0,00	0,00	200.354,30
Totale Titolo 2	80.000,00	1.048.462,84	1.128.462,84	785.796,55	505.978,16	142.311,99	200.354,30
TOTALE FPV DA ESERCIZI PRECEDENTI	200.965,00	1.086.117,98	1.287.082,98	941.475,42	654.044,03	145.253,26	200.354,30

FONDO PLURIENNALE VINCOLATO DI NUOVA ISTITUZIONE

La parte più consistente del Fondo Pluriennale Vincolato risultante dal Rendiconto dell'esercizio in corso è relativa alle risorse accertate nel corso dell'esercizio destinate a costituire la copertura di spese imputate agli esercizi successivi.

L'elenco che segue suddivide tale importo – a differenza dei riepiloghi di Spesa del Rendiconto - per Macroaggregato di destinazione; il vigente D.Lgs. 118/11, infatti, stabilisce che lo stanziamento del Fondo Pluriennale Vincolato trovi collocazione ai Macroaggregati 110 (Spesa Corrente) e 205 (Spese in C/Capitale).

	<i>F.P.V. Iniziale</i>	<i>Variazioni intervenute</i>	<i>F.P.V. Assestato</i>	<i>Utilizzo F.P.V. 2017</i>	<i>Utilizzo F.P.V. 2018</i>	<i>Utilizzo F.P.V. 2019</i>	<i>Utilizzo F.P.V. esercizi futuri</i>
Titolo 1 - Spese correnti							
101 - Redditi da lavoro dipendente	0,00	154.346,25	154.346,25	0,00	0,00	0,00	154.346,25
103 - Acquisto di beni e servizi	0,00	6.218,03	6.218,03	0,00	0,00	0,00	6.218,03
104 - Trasferimenti correnti	0,00	0,00	0,00	0,00	0,00	0,00	0,00
Totale Titolo 1	0,00	160.564,28	160.564,28	0,00	0,00	0,00	160.564,28
Titolo 2 - Spese in conto capitale							
202 - Investimenti fissi lordi e acquisto di terreni	0,00	447.775,80	447.775,80	0,00	0,00	0,00	447.775,80
Totale Titolo 2	0,00	447.775,80	447.775,80	0,00	0,00	0,00	447.775,80
TOTALE FPV DI NUOVA ISTITUZIONE	0,00	608.340,08	608.340,08	0,00	0,00	0,00	608.340,08

1.3 FONDO CREDITI DI DUBBIA ESIGIBILITÀ

La novità più impattante del D.Lgs. 118/11 riferita all'Entrata è senza dubbio l'obbligo di accertare i crediti per l'intero importo, anche se si prevede che l'incasso sarà di dubbia o difficile esazione. Di conseguenza l'ex Fondo Svalutazione Crediti D.Lgs. 267/00 ora Fondo Crediti di dubbia esigibilità riveste un ruolo drasticamente più centrale nelle fasi di programmazione e rendicontazione di un Bilancio.

A tal fine è stanziata nel Bilancio di Previsione un'apposita posta contabile denominata "Accantonamento al Fondo Crediti di Dubbia Esigibilità", il cui ammontare è determinato in considerazione della dimensione degli stanziamenti relativi ai crediti che si prevede si formeranno nell'esercizio, della loro natura e dell'andamento del fenomeno negli ultimi cinque esercizi precedenti (la media del rapporto tra incassi e accertamenti per ciascuna tipologia di Entrata). L'accantonamento al Fondo Crediti di Dubbia Esigibilità non è oggetto di Impegno e genera un'economia di bilancio che confluisce per l'intero importo nel risultato di amministrazione come quota accantonata.

In sede di Rendiconto, l'importo complessivo del fondo e' calcolato applicando all'ammontare dei residui attivi la media dell'incidenza degli accertamenti non riscossi sui ruoli o sugli altri strumenti coattivi negli ultimi cinque esercizi; di conseguenza si procede vincolando o svincolando le necessarie quote dell'avanzo di amministrazione precedentemente accantonate.

Non sono oggetto di svalutazione i crediti da altre amministrazioni pubbliche, i crediti assistiti da fidejussione e le entrate tributarie che, sulla base dei principi contabili, sono accertate per cassa. Non sono altresì oggetto di svalutazione le entrate di dubbia e difficile esazione riguardanti entrate riscosse da un Ente per conto di un altro Ente e destinate ad essere versate all'Ente beneficiario finale. Il Fondo Crediti di Dubbia Esigibilità è accantonato dall'Ente beneficiario finale.

ANDAMENTO PLURIENNALE DEL FONDO CREDITI DI DUBBIA ESIGIBILITÀ

Come si può notare dal prospetto che segue, per effetto della gestione ordinaria che, annualmente, comporta la formazione di nuovi residui attivi e la riscossione o cancellazione dei vecchi crediti, lo stock complessivo dei residui attivi tende ad essere sostanzialmente stabile nel tempo.

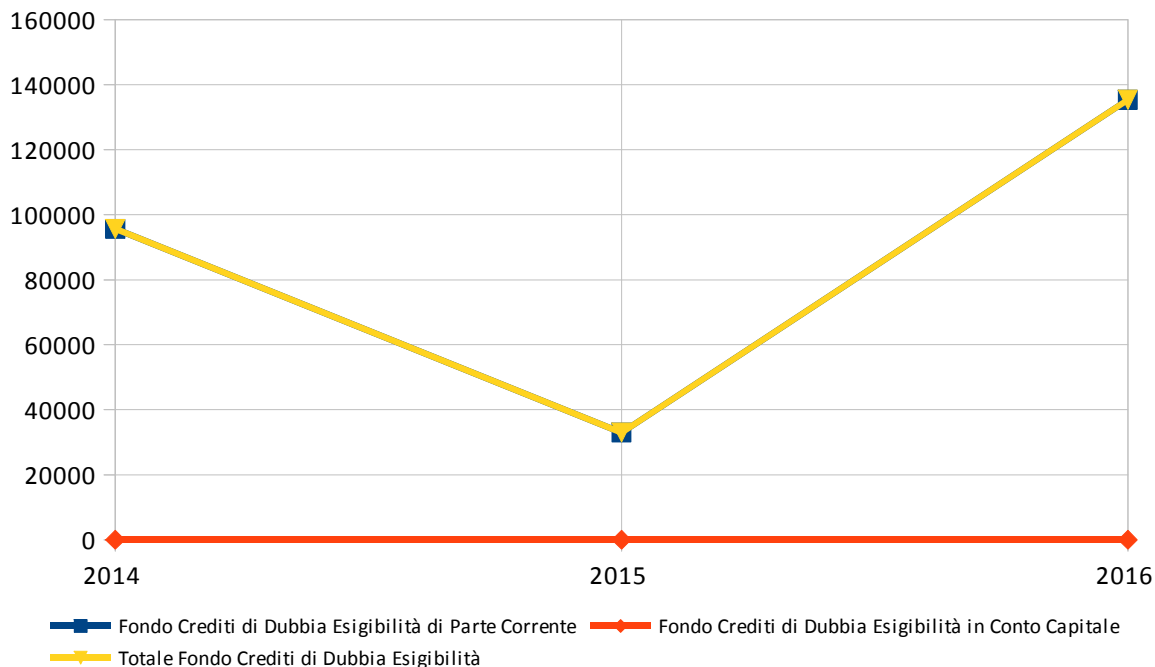
Pertanto, se l'ammontare dei residui attivi non subisce significative variazioni nel tempo, anche la quota del risultato di amministrazione accantonata al fondo crediti di dubbia esigibilità tende ad essere stabile e, di conseguenza, gran parte dell'accantonamento al fondo crediti di dubbia esigibilità effettuato annualmente nel Bilancio di Previsione per evitare di spendere entrate non esigibili nell'esercizio, non è destinato a confluire nella quota del risultato di amministrazione accantonata per il Fondo Crediti di Dubbia Esigibilità.

Infatti, se i residui attivi sono stabili nel tempo, nella quota del risultato di amministrazione accantonata per il Fondo Crediti di Dubbia Esigibilità confluisce solo la parte del fondo accantonato nel Bilancio di Previsione di importo pari agli utilizzi del Fondo Crediti a seguito della cancellazione o dello stralcio dei crediti dal bilancio.

	2014	2015	2016
Titolo 1 - Entrate correnti di natura tributaria,contributiva e perequativa			
Tipologia 0101 - Imposte tasse e proventi assimilati	76.308,84	10,27	124.898,06
Totale Titolo 1	76.308,84	10,27	124.898,06
Titolo 2 - Trasferimenti correnti			
Tipologia 0101 - Trasferimenti correnti da Amministrazioni pubbliche	0,00	0,00	9.688,90
Totale Titolo 2	0,00	0,00	9.688,90
Titolo 3 - Entrate extratributarie			
Tipologia 0100 - Vendita di beni e servizi e proventi derivanti dalla gestione dei beni	14.306,89	24.353,24	805,50
Tipologia 0500 - Rimborsi e altre entrate correnti	5.076,78	8.641,56	0,00
Totale Titolo 3	19.383,67	32.994,80	805,50

	2014	2015	2016
Fondo Crediti di Dubbia Esigibilità di Parte Corrente	95.692,51	33.005,07	135.392,46
Fondo Crediti di Dubbia Esigibilità in Conto Capitale	0,00	0,00	0,00
Totale Fondo Crediti di Dubbia Esigibilità	95.692,51	33.005,07	135.392,46

Nota:il prospetto prende in considerazione solo gli anni in cui vige l'attuale decreto D.Lgs. 118/11.



ACCANTONAMENTI VOLONTARI AL FONDO CREDITI DI DUBBIA ESIGIBILITÀ

Come previsto dal vigente decreto, è possibile effettuare svalutazioni di importo maggiore, purché sia allegata un'adeguata motivazione.

L'Ente per questo Rendiconto ha optato per un accantonamento in linea con quello obbligatorio calcolato nell'omonimo prospetto.

<i>Capitolo</i>	<i>Tipologia</i>	<i>Importo Obbligatorio</i>	<i>Importo Accantonato</i>	<i>Differenza</i>	<i>Motivazione</i>
Cap. 2/0 - IMPOSTA COMUNALE SUGLI IMMOBILI - RISCOSSA A SEGUITO DI ATTIVITA' DI VERIFICA E CONTROLLO	0101 - Imposte tasse e proventi assimilati	0,00	124.898,06	124.898,06	
Cap. 103/0 - RIMBORSO DALLO STATO SPESE CONSULTAZIONI ELETTORALI/REFERENDARIE	0101 - Trasferimenti correnti da Amministrazioni pubbliche	0,00	9.688,90	9.688,90	
Cap. 460/0 - PROVENTI DA IMPIANTI SPORTIVI - SERVIZIO RILEVANTE IVA	0100 - Vendita di beni e servizi e proventi derivanti dalla gestione dei beni	0,00	805,50	805,50	
TOTALE ACCANTONAMENTI VOLONTARI		0,00	135.392,46	135.392,46	

1.4 EQUILIBRIO DI BILANCIO

Il prospetto degli equilibri di bilancio consente di verificare gli equilibri dei saldi finanziari in sede di Rendiconto.

Infatti oltre ad essere deliberato in pareggio finanziario di competenza tra tutte le entrate e le spese, comprensivo dell'utilizzo dell'avanzo di amministrazione o del recupero del disavanzo di amministrazione e degli utilizzi del Fondo Pluriennale Vincolato, e a garantire un fondo di cassa finale non negativo, il Bilancio deve prevedere:

- l'equilibrio di parte corrente in termini di competenza finanziaria tra le spese correnti (incrementate dalle spese per trasferimenti in c/capitale e dalle quote di capitale delle rate di ammortamento dei mutui e prestiti) e le entrate correnti (incrementate dai contributi destinati al rimborso dei prestiti, dal fondo pluriennale vincolato di parte corrente e dall'utilizzo dell'avanzo di competenza di parte corrente). All'equilibrio di parte corrente concorrono anche le entrate in conto capitale destinate al finanziamento di spese correnti in base a specifiche disposizioni di legge o dei principi contabili e l'eventuale saldo negativo delle partite finanziarie.
- l'equilibrio in conto capitale in termini di competenza finanziaria tra le spese di investimento e tutte le risorse acquisite per il loro finanziamento costituite dalle entrate in conto capitale, dall'accensione di prestiti, dal fondo pluriennale vincolato in c/capitale, dall'utilizzo dell'avanzo di competenza in c/capitale e da quelle risorse di parte corrente destinate agli investimenti dalla legge o dai principi contabili.

ANDAMENTO PLURIENNALE DELL'EQUILIBRIO

EQUILIBRIO ECONOMICO FINANZIARIO		2014	2015	2016
Fondo di cassa all'inizio dell'esercizio		0,00	2.148.365,58	3.357.963,90
A) Fondo pluriennale vincolato di entrata per spese correnti	(+)	0,00	307.277,50	158.620,14
AA) Recupero disavanzo di amministrazione esercizio precedente	(-)	0,00	0,00	0,00
B) Entrate Titoli 1.00 - 2.00 - 3.00	(+)	0,00	15.225.258,65	15.768.515,46
<i>di cui per estinzione anticipata di prestiti</i>		<i>0,00</i>	<i>0,00</i>	<i>0,00</i>
C) Entrate Titolo 4.02 06 - Contributi agli investimenti direttamente destinati al rimborso dei prestiti da amministrazioni pubbliche	(+)	0,00	0,00	0,00
D) Spese Titolo 1.00- Spese correnti	(-)	0,00	14.912.839,59	14.462.386,81
DD) Fondo pluriennale vincolato di parte corrente (di spesa)		0,00	158.620,14	160.564,28
E) Spese Titolo 2.04 - Altri trasferimenti in conto capitale	(-)	0,00	0,00	0,00
F) Spese Titolo 4.00 - Quote di capitale amm.to dei mutui e prestiti obbligazionari	(-)	0,00	434.617,66	456.117,76
<i>di cui per estinzione anticipata di prestiti</i>		<i>0,00</i>	<i>0,00</i>	<i>0,00</i>
G) Somma finale (G=A-AA+B+C-D-E-F)		0,00	26.458,76	848.066,75
H) Utilizzo avanzo di amministrazione per spese correnti	(+)	0,00	0,00	0,00
<i>di cui per estinzione anticipata di prestiti</i>		<i>0,00</i>	<i>0,00</i>	<i>0,00</i>
I) Entrate di parte capitale destinate a spese correnti in base a specifiche disposizioni di legge o dei principi contabili	(+)	0,00	0,00	0,00
<i>di cui per estinzione anticipata di prestiti</i>		<i>0,00</i>	<i>0,00</i>	<i>0,00</i>
L) Entrate di parte corrente destinate a spese di investimento in base a specifiche	(-)	0,00	0,00	0,00

disposizioni di legge o dei principi contabili				
M) Entrate da accensione di prestiti destinate a estinzione anticipata dei prestiti	(+)	0,00	0,00	0,00
EQUILIBRIO DI PARTE CORRENTE (O=G+H+I-L+M)		0,00	26.458,76	848.066,75
P) Utilizzo avanzo di amministrazione per spese di investimento	(+)	0,00	0,00	0,00
Q) Fondo pluriennale vincolato per spese in conto capitale iscritto in entrata	(+)	0,00	1.819.631,71	1.128.462,84
R) Entrate Titoli 4.00-5.00-6.00	(+)	0,00	3.239.152,94	5.304.417,03
C) Entrate Titolo 4.02 06 - Contributi agli investimenti direttamente destinati al rimborso dei prestiti da amministrazioni pubbliche	(-)	0,00	0,00	0,00
I) Entrate di parte capitale destinate a spese correnti in base a specifiche disposizioni di legge o dei principi contabili	(-)	0,00	0,00	0,00
S1) Entrate Titolo 5.02 per Riscossione crediti di breve termine	(-)	0,00	0,00	0,00
S2) Entrate Titolo 5.03 per Riscossione crediti di medio-lungo termine	(-)	0,00	0,00	0,00
T) Entrate titolo 5.04 relative a Altre entrate per riduzioni di attività finanziaria	(-)	0,00	0,00	0,00
L) Entrate di parte corrente destinate a spese di investimento in base a specifiche disposizioni di legge o dei principi contabili	(+)	0,00	0,00	0,00
M) Entrate da accensione di prestiti destinate a estinzione anticipata dei prestiti	(-)	0,00	0,00	0,00
U) Spese Titolo 2.00 - Spese in conto capitale	(-)	0,00	3.552.469,94	4.914.144,17
UU) Fondo pluriennale vincolato in c/capitale (di spesa)	(-)	0,00	1.128.462,84	648.130,10
V) Spese Titolo 3.01 per Acquisizione di attività finanziarie	(-)	0,00	0,00	0,00
E) Spese Titolo 2.04 - Trasferimenti in conto capitale	(+)	0,00	0,00	0,00
EQUILIBRIO DI PARTE CAPITALE (Z=P+Q+R-C-I-S1-S2-T+L-M-U-V+E)		0,00	377.851,87	870.605,60
S1) Entrate Titolo 5.02 per Riscossione crediti di breve termine	(+)	0,00	0,00	0,00
S2) Entrate Titolo 5.03 per Riscossione crediti di medio-lungo termine	(+)	0,00	0,00	0,00
T) Entrate titolo 5.04 relative a Altre entrate per riduzioni di attività finanziaria	(+)	0,00	0,00	0,00
X1) Spese Titolo 3.02 per Concessione crediti di breve termine	(-)	0,00	0,00	0,00
X2) Spese Titolo 3.03 per Concessione crediti di medio-lungo termine	(-)	0,00	0,00	0,00
Y) Spese Titolo 3.04 per Altre spese per acquisizione di attività finanziarie	(-)	0,00	0,00	0,00
EQUILIBRIO FINALE (W=O+Z+S1+S2+T-X1-X2-Y)		0,00	404.310,63	1.718.672,35
EQUILIBRIO DI PARTE CORRENTE (O)		0,00	26.458,76	848.066,75
H) Utilizzo avanzo di amministrazione per spese correnti	(-)	0,00	0,00	0,00
Entrate non ricorrenti che non hanno dato copertura a impegni	(-)	0,00	0,00	0,00
EQUILIBRIO DI PARTE CORRENTE AI FINI DELLA COPERTURA DI INVESTIMENTI PLURIENNALI		0,00	26.458,76	848.066,75

Nota: il prospetto prende in considerazione solo gli anni in cui vige l'attuale decreto D.Lgs. 118/11.

1.5 INDICATORI FINANZIARI ED ECONOMICI

L'analisi dello stato strutturale dell'Ente è effettuata attraverso una serie di indicatori che interessano aspetti diversi della gestione dell'Ente, definendo rapporti tra valori finanziari e fisici (ad esempio la pressione tributaria per abitante o la spesa corrente per abitante) o rapporti tra valori esclusivamente finanziari (ad esempio il grado di autonomia impositiva o il grado di autonomia finanziaria).

Il raffronto dei valori del Rendiconto della Gestione 2016 con i dati relativi ai Rendiconti 2015 e 2014 permette di valutare i risultati conseguiti dall'Amministrazione nel triennio, sebbene sia necessario tener conto della riclassificazione di alcune voci che rende tali valori non omogenei e quindi non perfettamente confrontabili.

GRADO DI AUTONOMIA FINANZIARIA

Le entrate correnti costituiscono le risorse destinate alla gestione dei servizi comunali; di questo importo complessivo le entrate tributarie ed extratributarie indicano la parte direttamente o indirettamente reperita dall'Ente. I trasferimenti correnti dello Stato, regione ed altri Enti formano invece le entrate derivate, quali risorse di terzi destinate a finanziare parte della gestione corrente.

Il grado di autonomia finanziaria rappresenta un indice della capacità dell'Ente di reperire con mezzi propri le risorse necessarie al finanziamento di tutte le spese di funzionamento dell'apparato comunale, erogazione di servizi ecc...

L'analisi dell'autonomia finanziaria assume una crescente rilevanza in un periodo di forte decentramento e di progressiva fiscalizzazione locale. Il sistema finanziario degli Enti locali, in passato basato prevalentemente sui trasferimenti statali, è ora basato sull'autonomia finanziaria dei Comuni, ossia sulla capacità dell'Ente di reperire, con mezzi propri, le risorse da destinare al soddisfacimento dei bisogni della collettività.

L'Ente per mantenere in essere i propri servizi istituzionali e non può contare sempre meno sui trasferimenti che gli derivano dallo Stato e da altri Enti pubblici; deve quindi focalizzare la propria attenzione sulle entrate proprie e sulla gestione di servizi in modo da realizzare il massimo delle economicità ed efficienza al fine di liberare risorse per altri servizi.

<i>INDICE</i>		<i>2014</i>	<i>2015</i>	<i>2016</i>
Autonomia Finanziaria=	Entrate Tributarie + Extratributarie	95,200%	94,159%	93,637%
	Entrate Correnti			

PRESSIONE FISCALE LOCALE E RESTITUZIONE ERARIALE PRO-CAPITE

Sono indicatori che consentono di individuare l'onere che grava sul cittadino per usufruire dei servizi forniti dall'Ente.

INDICE		2014	2015	2016
Pressione entrate proprie pro-capite =	Entrate Tributarie + Extratributarie	693,38	668,62	687,68
	N.Abitanti			

INDICE		2014	2015	2016
Pressione tributaria pro-capite =	Entrate Tributarie	604,15	573,40	572,38
	N.Abitanti			

GRADO DI RIGIDITÀ DEL BILANCIO

L'amministrazione dell'Ente nell'utilizzo delle risorse comunali è libera nella misura in cui il bilancio non è prevalentemente vincolato da impegni di spesa a lungo termine già assunti in precedenti esercizi. Conoscere, pertanto, il grado di rigidità del bilancio permette di individuare quale sia il margine di operatività per assumere nuove decisioni o iniziative economiche e finanziarie.

INDICE		2014	2015	2016
Rigidità strutturale=	Spese Personale + Rimborso mutui e interessi	29,176%	29,198%	27,631%
	Entrate Correnti			

Le spese fisse impegnate, per prassi, sono le spese del personale, le spese per il rimborso della quota capitale e interesse dei mutui. Quanto più il valore si avvicina all'unità tanto minori sono le possibilità di manovra dell'amministrazione che si trova con gran parte delle risorse correnti già utilizzate per il finanziamento delle spese per il personale e il rimborso della quota capitale e interessi dei mutui in scadenza.

In realtà, il grado di rigidità strutturale è notevolmente superiore all'indice sopra calcolato, in quanto sarebbero da considerare anche tutti i costi di funzionamento delle strutture (costi per consumo acqua, gas, energia elettrica, spese telefoniche, le imposte ecc..).

Volendo scomporre il grado di rigidità strutturale complessivo sopra evidenziato nelle due voci relative al costo del personale e al costo dei mutui si possono ottenere questi ulteriori indici:

<i>INDICE</i>		<i>2014</i>	<i>2015</i>	<i>2016</i>
Rigidità per costo personale=	Spese Personale	25,109%	25,201%	23,777%
	Entrate Correnti			

<i>INDICE</i>		<i>2014</i>	<i>2015</i>	<i>2016</i>
Rigidità per indebitamento=	Rimborso mutui e interessi	4,068%	3,996%	3,855%
	Entrate Correnti			

GRADO DI RIGIDITÀ PRO-CAPITE

Come accennato precedentemente, per prassi, i principali fattori di rigidità a lungo termine sono il costo del personale ed il livello di indebitamento. Questi fattori devono essere riportati alla dimensione sociale del Comune individuandone la ricaduta diretta sul cittadino

<i>INDICE</i>		<i>2014</i>	<i>2015</i>	<i>2016</i>
Rigidità strutturale pro-capite=	Spese Personale + Rimborso mutui e interessi	212,50	207,33	202,93
	N.Abitanti			

<i>INDICE</i>		<i>2014</i>	<i>2015</i>	<i>2016</i>
Rigidità costo del personale pro-capite=	Spese Personale	182,88	178,96	174,62
	N.Abitanti			

<i>INDICE</i>		<i>2014</i>	<i>2015</i>	<i>2016</i>
Rigidità indebitamento pro-capite=	Rimborso mutui e interessi	29,63	28,38	28,31
	N.Abitanti			

COSTO DEL PERSONALE

L'erogazione dei servizi è essenzialmente basata sulla struttura organizzativa dell'Ente, nella quale l'onere del personale assume un'importanza preponderante su ogni altro fattore produttivo impiegato.

Il costo del personale può essere visto come:

- parte del costo complessivo del totale delle spese correnti: in questo caso si evidenzia l'incidenza del costo del personale sul totale delle spese correnti del titolo 1°, oppure come costo medio pro-capite dato dal rapporto costo del personale/n° abitanti:
- rigidità costo del personale dato dal rapporto tra il totale delle spese per il personale e il totale delle entrate correnti; in pratica viene analizzato quanto delle entrate correnti è utilizzato per il finanziamento delle spese per il personale.

Gli indicatori sotto riportati, analizzano la spesa per il personale negli aspetti sopra descritti.

INDICE		2014	2015	2016
Incidenza spesa personale sulla spesa corrente=	Spesa Personale	26,231%	25,729%	25,924%
	Spese Correnti del titolo 1°			

INDICE		2014	2015	2016
Rigidità per costo personale pro-capite=	Spesa Personale	182,88	178,96	174,62
	N.Abitanti			

PARAMETRI DI DEFICIT STRUTTURALE

I parametri di deficit strutturale, meglio individuati come indicatori di sospetta situazione di deficiarietà strutturale, sono dei particolari tipi di indice previsti dal legislatore e applicati nei confronti di tutti gli Enti locali. Lo scopo di questi indici è fornire agli organi centrali un indizio, anche statistico, che riveli il grado di solidità della situazione finanziaria dell'Ente, o per meglio dire, che indichi l'assenza di una condizione di pre-dissesto strutturale.

Secondo la norma, infatti, sono considerati in condizioni strutturalmente deficitarie gli Enti locali che presentano gravi e incontrovertibili condizioni di squilibrio individuate dalla presenza di almeno la metà degli indicatori con un valore non coerente (fuori media) con il corrispondente dato di riferimento nazionale.

L'Ente non è mai risultato essere in deficit strutturale.

1.6 VERIFICA RISPETTO DEI VINCOLI DI FINANZA PUBBLICA

<i>Equilibrio Entrate Finali - Spese Finali</i>		<i>Competenza 2016</i>	<i>Competenza 2017</i>	<i>Competenza 2018</i>
A) Fondo pluriennale vincolato di entrata per spese correnti (solo per l'esercizio 2016)	(+)	158.620,00	0,00	0,00
B) Fondo pluriennale vincolato di entrata in conto capitale al netto delle quote finanziate da debito (solo per l'esercizio 2016)	(+)	1.128.462,00	0,00	0,00
C) Titolo 1 - Entrate correnti di natura tributaria, contributiva e perequativa	(+)	12.667.429,00	12.372.998,00	12.357.998,00
D1) Titolo 2 - Trasferimenti correnti	(+)	989.291,00	451.407,00	480.487,00
D2) Contributo di cui all'art. 1, comma 20, legge di stabilità 2016 (solo 2016 per i comuni)	(-)	0,00	0,00	0,00
D3) Contributo di cui all'art. 1, comma 683, legge di stabilità 2016 (solo 2016 per le regioni)	(-)	0,00	0,00	0,00
D) Titolo 2 - Trasferimenti correnti validi ai fini dei saldi finanza pubblica (D=D1-D2-D3)	(+)	989.291,00	451.407,00	480.487,00
E) Titolo 3 - Entrate extratributarie	(+)	2.100.980,00	2.277.870,00	2.138.770,00
F) Titolo 4 - Entrate in c/capitale	(+)	6.776.302,00	1.381.100,00	527.500,00
G) Titolo 5 - Entrate da riduzione di attività finanziarie	(+)	20.100,00	0,00	0,00
H) ENTRATE FINALI VALIDE AI FINI DEI SALDI DI FINANZA PUBBLICA (H=C+D+E+F+G)	(+)	22.554.103,00	16.483.375,00	15.504.755,00
I1) Titolo 1 - Spese correnti al netto del fondo pluriennale vincolato	(+)	15.319.216,00	14.713.601,00	14.477.387,00
I2) Fondo pluriennale vincolato di parte corrente (solo per il 2016)	(+)	140.985,00	0,00	0,00
I3) Fondo crediti di dubbia esigibilità di parte corrente al netto delle quote finanziate da avanzo (1)	(-)	236.700,00	136.000,00	163.700,00
I4) Fondo contenzioso (destinato a confluire nel risultato di amministrazione)	(-)	0,00	0,00	0,00
I5) Altri accantonamenti (destinati a confluire nel risultato di amministrazione) (2)	(-)	0,00	26.000,00	40.000,00
I6) Spese correnti per interventi di bonifica ambientale di cui all'art. 1, comma 716, Legge di stabilità 2016 (solo 2016 per gli enti locali)	(-)	0,00	0,00	0,00
I7) Spese correnti per sisma maggio 2012, finanziate secondo le modalità di cui all'art. 1, comma 441, Legge di stabilità 2016 (solo 2016 per gli enti locali dell'Emilia Romagna, Lombardia e Veneto)	(-)	0,00	0,00	0,00
I) Titolo 1 - Spese correnti valide ai fini dei saldi di finanza pubblica (I=I1+I2-I3-I4-I5-I6-I7)	(+)	15.223.501,00	14.551.601,00	14.273.687,00
L1) Titolo 2 - Spese in c/ capitale al netto del fondo pluriennale vincolato	(+)	7.924.865,00	1.431.100,00	577.500,00
L2) Fondo pluriennale vincolato in c/capitale al netto delle quote finanziate da debito (solo per il 2016)	(+)	0,00	0,00	0,00
L3) Fondo crediti di dubbia esigibilità in c/capitale al netto delle quote finanziate da avanzo (1)	(-)	0,00	0,00	0,00
L4) Altri accantonamenti (destinati a confluire nel risultato di amministrazione) (2)	(-)	0,00	0,00	0,00
L5) Spese per edilizia scolastica di cui all'art. 1, comma 713, Legge di stabilità 2016 (solo 2016 per gli enti locali)	(-)	0,00	0,00	0,00
L6) Spese in c/capitale per interventi di bonifica ambientale di cui all'art. 1, comma 716, Legge di stabilità 2016 (solo 2016 per gli enti locali)	(-)	0,00	0,00	0,00
L7) Spese in c/capitale per sisma maggio 2012, finanziate secondo le modalità di cui all'art. 1, comma 441, Legge di stabilità 2016 (solo 2016 per gli enti locali dell'Emilia Romagna, Lombardia e Veneto)	(-)	0,00	0,00	0,00
L8) Spese per la realizzazione del Museo Nazionale della Shoah di cui all'art. 1, comma 750, Legge di stabilità 2016 (solo 2016 per Roma Capitale)	(-)	0,00	0,00	0,00

L) Titolo 2 - Spese in c/capitale valide ai fini dei saldi di finanza pubblica (L=L1+L2-L3-L4-L5- L6-L7-L8)	(+)	7.924.865,00	1.431.100,00	577.500,00
M) Titolo 3 - Spese per incremento di attività finanziaria	(+)	0,00	0,00	0,00
N) SPESE FINALI VALIDE AI FINI DEI SALDI DI FINANZA PUBBLICA (N=I+L+M)	(-)	23.148.367,00	15.982.701,00	14.851.187,00
O) SALDO TRA ENTRATE E SPESE FINALI VALIDE AI FINI DEI SALDI DI FINANZA PUBBLICA (O=A+B+H-N)		692.819,00	500.674,00	653.568,00
Spazi finanziari ceduti o acquisiti ex art. 1, comma 728, Legge di stabilità 2016 (patto regionale)(3)	(-)/(+)	0,00	0,00	0,00
Spazi finanziari ceduti o acquisiti ex art. 1, comma 732, Legge di stabilità 2016 (patto nazionale orizzontale)(solo per gli enti locali)(4)	(-)/(+)	0,00	0,00	0,00
Patto regionale orizzontale ai sensi del comma 141 dell'articolo 1 della legge n. 220/2010 anno 2014 (solo per gli enti locali)(5)	(-)/(+)	0,00	0,00	0,00
Patto regionale orizzontale ai sensi del comma 480 e segg. dell'articolo 1 della legge n. 190/2014 anno 2015 (solo per gli enti locali)(5)	(-)/(+)	0,00	0,00	0,00
Patto nazionale orizzontale ai sensi dei commi 1-7 dell'art. 4-ter del decreto legge n. 16/2012 anno 2014 (solo per gli enti locali)(5)	(-)/(+)	0,00	0,00	0,00
Patto nazionale orizzontale ai sensi dei commi 1-7 dell'art. 4-ter del decreto legge n. 16/2012 anno 2015 (solo per gli enti locali)(5)	(-)/(+)	0,00	0,00	0,00
EQUILIBRIO FINALE (compresi gli effetti dei patti regionali e nazionali) (6)		692.819,00	500.674,00	653.568,00

III° MONITORAGGIO DELLE RISULTANZE DEL SALDO DI FINANZA PUBBLICA

<i>Saldo tra Entrate Finali e Spese in termini di competenza</i>		<i>Previsioni di Competenza 2016</i>	<i>Dati gestionali (stanziamenti F.P.V./ accertamenti e impegni) al 2016</i>
A) Fondo pluriennale vincolato di entrata per spese correnti (2)	(+)	158.620,00	158.620,00
B) Fondo pluriennale vincolato di entrata in conto capitale al netto delle quote finanziate da debito (2)	(+)	1.128.462,00	1.128.462,00
C) Titolo 1 - Entrate correnti di natura tributaria, contributiva e perequativa	(+)	12.667.429,00	12.289.532,00
D1) Titolo 2 - Trasferimenti correnti	(+)	989.291,00	1.003.273,00
D2) Contributo di cui all'art. 1, comma 20, legge di stabilità 2016 (solo 2016 per i comuni)	(-)	0,00	0,00
D) Titolo 2 - Trasferimenti correnti validi ai fini dei saldi finanza pubblica (D=D1-D2)	(+)	989.291,00	1.003.273,00
E) Titolo 3 - Entrate extratributarie	(+)	2.100.980,00	2.475.709,00
F) Titolo 4 - Entrate in c/capitale	(+)	6.776.302,00	5.284.318,00
G) Titolo 5 - Entrate da riduzione di attività finanziarie	(+)	20.100,00	20.098,00
H) ENTRATE FINALI VALIDE AI FINI DEI SALDI DI FINANZA PUBBLICA (H=C+D+E+F+G)	(+)	22.554.103,00	21.072.932,00
I1) Titolo 1 - Spese correnti al netto del fondo pluriennale vincolato	(+)	15.299.637,00	14.462.386,00
I2) Fondo pluriennale vincolato di parte corrente (2)	(+)	160.564,00	160.564,00
I3) Fondo crediti di dubbia esigibilità di parte corrente al netto delle quote finanziate da avanzo (3)	(-)	236.700,00	0,00
I4) Fondo contenzioso (destinato a confluire nel risultato di amministrazione)	(-)	0,00	0,00
I5) Altri accantonamenti (destinati a confluire nel risultato di amministrazione) (4)	(-)	0,00	0,00
I6) Spese correnti per interventi di bonifica ambientale di cui all'art. 1, comma 716, Legge di stabilità 2016	(-)	0,00	0,00
I7) Spese correnti per sisma maggio 2012, finanziate secondo le modalità di cui all'art. 1, comma 441, legge di stabilità 2016 (per gli enti locali dell'Emilia Romagna, Lombardia e Veneto)	(-)	0,00	0,00
I) Titolo 1 - Spese correnti valide ai fini dei saldi di finanza pubblica (I=I1+I2-I3-I4-I5-I6-I7)	(+)	15.223.501,00	14.622.951,00
L1) Titolo 2 - Spese in c/ capitale al netto del fondo pluriennale vincolato	(+)	7.276.735,00	4.914.144,00
L2) Fondo pluriennale vincolato in c/capitale al netto delle quote finanziate da debito (2)	(+)	648.130,00	648.130,00
L3) Fondo crediti di dubbia esigibilità in c/capitale al netto della quota finanziata da avanzo (3)	(-)	0,00	0,00
L4) Altri accantonamenti (destinati a confluire nel risultato di amministrazione) (4)	(-)	0,00	0,00
L5) Spese per edilizia scolastica di cui all'art. 1, comma 713, Legge di stabilità 2016	(-)	0,00	0,00
L6) Spese in c/capitale per interventi di bonifica ambientale di cui all'art. 1, comma 716, Legge di stabilità 2016	(-)	0,00	0,00
L7) Spese in c/capitale per sisma maggio 2012, finanziate secondo le modalità di cui all'art. 1, comma 441, Legge di stabilità 2016 (solo per gli enti locali dell'Emilia Romagna, Lombardia e Veneto)	(-)	0,00	0,00
L8) Spese per la realizzazione del Museo Nazionale della Shoah di cui all'art. 1, comma 750, Legge di stabilità 2016	(-)	0,00	0,00
L) Titolo 2 - Spese in c/capitale valide ai fini dei saldi di finanza pubblica (L=L1+L2-L3-L4-L5-L6-L7-L8)	(+)	7.924.865,00	5.562.274,00
M) Titolo 3 - Spese per incremento di attività finanziaria	(+)	0,00	0,00
N) SPESE FINALI VALIDE AI FINI DEI SALDI DI FINANZA PUBBLICA (N=I+L+M)		23.148.367,00	20.185.225,00
O) SALDO TRA ENTRATE E SPESE FINALI VALIDE AI FINI DEI SALDI DI FINANZA PUBBLICA (O=A+B+H-N)		692.819,00	2.174.790,00

P) OBIETTIVO DI SALDO FINALE DI COMPETENZA 2016	0,00	0,00
Q) DIFFERENZA TRA IL SALDO TRA ENTRATE E SPESE FINALI E OBIETTIVO DI SALDO FINALE DI COMPETENZA (O-P) (5)	692.819,00	2.174.790,00
R) Impegni di spesa in conto capitale di cui all'articolo 1, comma 728, legge n. 208/2015 (PATTO REGIONALIZZATO - rif. par. C.2)	0,00	0,00
S) Impegni di spesa in conto capitale di cui all'articolo 1, comma 732, legge n. 208/2015 (PATTO ORIZZONTALE NAZIONALE - rif. par. C.2)	0,00	0,00

<i>Sezione 2 - Informazioni Aggiuntive</i>	<i>Previsioni annuali aggiornate 2016</i>	<i>Previsioni annuali aggiornate 2017</i>	<i>Previsioni annuali aggiornate 2018</i>
1) Fondo pluriennale vincolato di entrata di parte corrente	158.620,00	160.564,00	0,00
2) Fondo pluriennale vincolato di entrata in conto capitale	1.128.462,00	648.130,00	0,00
3) Quota del Fondo pluriennale vincolato di entrata in c/capitale finanziata da debito	0,00	0,00	0,00
4) Fondo pluriennale vincolato di spesa di parte corrente	160.564,00	0,00	0,00
5) Fondo pluriennale vincolato di spesa in conto capitale	648.130,00	0,00	0,00
6) Quota del Fondo pluriennale vincolato di spesa in c/capitale finanziata da debito	0,00	0,00	0,00
7) Fondo crediti di dubbia esigibilità di parte corrente iscritto nella spesa del bilancio di previsione	236.700,00	136.000,00	163.700,00
8) Fondo crediti di dubbia esigibilità di parte corrente di cui al punto 7) al netto della quota finanziata da avanzo	236.700,00	136.000,00	163.700,00
9) Fondo crediti di dubbia esigibilità di parte corrente di cui al punto 7) determinato in assenza di gradualità	47.922,00	136.000,00	163.700,00
10) Fondo crediti di dubbia esigibilità in c/capitale iscritto nella spesa del bilancio di previsione	0,00	0,00	0,00
11) Fondo crediti di dubbia esigibilità in c/capitale di cui al punto 10) al netto della quota finanziata da avanzo	0,00	0,00	0,00
12) Fondo crediti di dubbia esigibilità in c/capitale di cui al punto 10) determinato in assenza di gradualità	0,00	0,00	0,00
13) Risultato di amministrazione al 31 dicembre 2015	1.679.986,00		
14) parte accantonata (FCDE + Altri fondi)	102.213,00		
15) parte vincolata	1.461.142,00		
16) parte destinata agli investimenti	116.631,00		
17) parte disponibile	0,00		
18) disavanzo di amministrazione al 31 dicembre 2015 da ripianare	0,00		

1.7 TEMPESTIVITÀ DI PAGAMENTO

Come istituito dalla L. 89/2014 (già DL 66/2014) e dal D.P.C.M del 22/09/2014, le pubbliche amministrazioni elaborano un indicatore trimestrale e annuale dei propri tempi medi di pagamento relativi agli acquisti di beni, servizi e forniture, denominato: «indicatore trimestrale o annuale di tempestività dei pagamenti».

L'indicatore di tempestività dei pagamenti è calcolato come la somma, per ciascuna fattura emessa a titolo corrispettivo di una transazione commerciale, dei giorni effettivi intercorrenti tra la data di scadenza della fattura o richiesta equivalente di pagamento e la data di pagamento ai fornitori moltiplicata per l'importo dovuto, rapportata alla somma degli importi pagati nel periodo di riferimento.

Ai fini del calcolo dell'indicatore si intende per:

- a) "transazione commerciale": i contratti, comunque denominati, tra imprese e pubbliche amministrazioni, che comportano, in via esclusiva o prevalente, la consegna di merci o la prestazione di servizi contro il pagamento di un prezzo;
- b) "giorni effettivi": tutti i giorni da calendario, compresi i festivi;
- c) "data di pagamento": la data di trasmissione dell'ordinativo di pagamento in tesoreria;
- d) "data di scadenza": i termini previsti dall'art. 4 del decreto legislativo 9 ottobre 2002, n. 231, come modificato dal decreto legislativo 9 novembre 2012, n. 192;
- e) "importo dovuto": la somma da pagare entro il termine contrattuale o legale di pagamento, comprese le imposte, i dazi, le tasse o gli oneri applicabili indicati nella fattura o nella richiesta equivalente di pagamento.

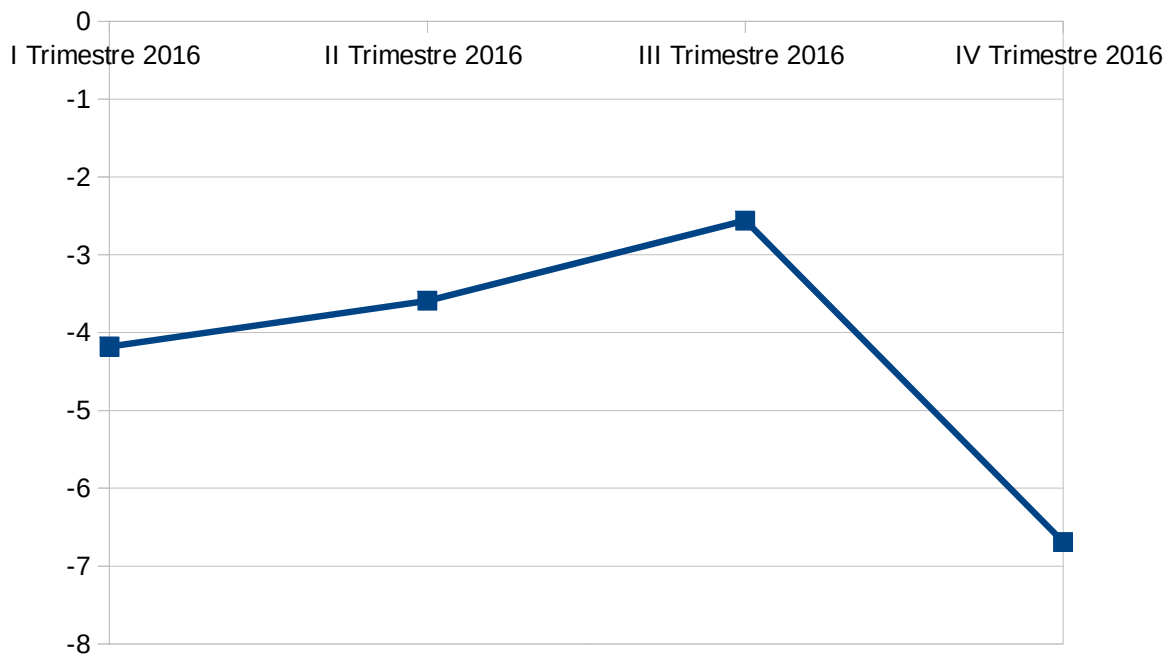
Sono esclusi dal calcolo i periodi in cui la somma era inesigibile essendo la richiesta di pagamento oggetto di contestazione o contenzioso.

Come si evince dai dati risultanti dai grafici esposti di seguito, l'Ente si è prefissato da tempo l'intento di migliorare costantemente le tempistiche di pagamento, facendo soprattutto ricorso a tecnologie e meccanismi quali la fattura elettronica, gli atti di liquidazione informatico e la firma digitale che permettono uno snellimento dei tempi operativi di pagamento.

PROSPETTO DELL'INDICE TRIMESTRALE E ANNUALE DI TEMPESTIVITÀ DEI PAGAMENTI

I Trimestre 2016	II Trimestre 2016	III Trimestre 2016	IV Trimestre 2016	Anno 2016
-4,18	-3,59	-2,56	-6,69	-4,19

Nota: il prospetto prende in considerazione solo gli anni in cui vige l'istituzione del calcolo sancito dal D.P.C.M del 22/09/2014



DETTAGLIO DELLE TRANSAZIONI COMMERCIALI EFFETTUATE IN SEGUITO ALLA SCADENZA DEI TERMINI DI PAGAMENTO PREVISTI

	Data Scadenza	Data Pagamento	Differenza
FATTURA n° 56 del 09/07/2015 di € 317,81	31/08/2015	16/02/2016	169
FATTURA n° V20041916/2015 del 18/03/2015 di € 190,00	30/09/2015	03/02/2016	126
FATTURA n° 013732 del 30/11/2015 di € 2.596,28	31/12/2015	15/02/2016	46
FATTURA n° 42 del 23/11/2015 di € 775,92	24/12/2015	04/02/2016	42
FATTURA n° 13/PA del 30/11/2015 di € 267,31	02/01/2016	25/01/2016	23
FATTURA n° 19/PA del 07/12/2015 di € 451.400,00	06/01/2016	13/01/2016	7
FATTURA n° 1/PA del 30/11/2015 di € 170,80	03/01/2016	05/02/2016	33
FATTURA n° 1/4 del 30/11/2015 di € 295,24	03/01/2016	01/02/2016	29
FATTURA n° 2/4/1 del 04/12/2015 di € 281,82	03/01/2016	01/02/2016	29
FATTURA n° 2/4/2 del 04/12/2015 di € 234,24	03/01/2016	01/02/2016	29
FATTURA n° 2/4/3 del 04/12/2015 di € 85,40	03/01/2016	01/02/2016	29
FATTURA n° 162 del 30/11/2015 di € 455,01	03/01/2016	25/01/2016	22
FATTURA n° 15/PA del 30/11/2015 di € 2.259,44	03/01/2016	25/01/2016	22
FATTURA n° 00003/2015P del 30/11/2015 di € 265,55	31/01/2016	01/02/2016	1
FATTURA n° 14/PA del 30/11/2015 di € 513,73	03/01/2016	25/01/2016	22
FATTURA n° FATTPA 24_15 del 30/11/2015 di € 173,81	09/01/2016	25/01/2016	16
FATTURA n° FATTPA 23_15 del 30/11/2015 di € 88,43	09/01/2016	25/01/2016	16
FATTURA n° 0000013 del 30/11/2015 di € 49,78	09/01/2016	01/02/2016	23
FATTURA n° 0000012 del 30/11/2015 di € 78,63	09/01/2016	01/02/2016	23
FATTURA n° FATTPA 1_15 del 09/12/2015 di € 164,38	09/01/2016	21/01/2016	12
FATTURA n° FATTPA 4_15 del 10/12/2015 di € 146,53	09/01/2016	21/01/2016	12
FATTURA n° FATTPA 2_15 del 10/12/2015 di € 271,16	09/01/2016	21/01/2016	12
FATTURA n° FATTPA 3_15 del 10/12/2015 di € 96,60	09/01/2016	21/01/2016	12
FATTURA n° 04/15 del 10/12/2015 di € 1.586,00	09/01/2016	01/02/2016	23
FATTURA n° P1500008 del 10/12/2015 di € 2.135,00	10/01/2016	25/01/2016	15
FATTURA n° 411508893855 del 10/12/2015 di € 6,17	01/02/2016	05/02/2016	4
FATTURA n° 18PA del 11/12/2015 di € 1.256,60	10/01/2016	15/02/2016	36
FATTURA n° 05 del 20/11/2015 di € 8.540,00	30/12/2015	28/01/2016	29
FATTURA n° 411508804520 del 10/12/2015 di € 467,97	01/02/2016	05/02/2016	4
FATTURA n° FATTPA 8_15 del 09/12/2015 di € 26.855,42	09/01/2016	15/01/2016	6
FATTURA n° 00003/2015P del 18/11/2015 di € 900,01	09/01/2016	04/02/2016	26
FATTURA n° 00002/2015P del 18/11/2015 di € 1.205,97	09/01/2016	04/02/2016	26
FATTURA n° 313/PA del 09/12/2015 di € 452,49	11/01/2016	03/02/2016	23
FATTURA n° 1615032660 del 11/12/2015 di € 425,07	13/01/2016	03/02/2016	21
FATTURA n° 1615032653 del 11/12/2015 di € 39,41	13/01/2016	03/02/2016	21
FATTURA n° 1615032654 del 11/12/2015 di € 50,51	13/01/2016	03/02/2016	21
FATTURA n° 1615032655 del 11/12/2015 di € 50,51	13/01/2016	03/02/2016	21

FATTURA n° 1615032656 del 11/12/2015 di € 50,51	13/01/2016	03/02/2016	21
FATTURA n° 1615032657 del 11/12/2015 di € 50,51	13/01/2016	03/02/2016	21
FATTURA n° 1615032658 del 11/12/2015 di € 50,51	13/01/2016	03/02/2016	21
FATTURA n° 1615032659 del 11/12/2015 di € 50,51	13/01/2016	03/02/2016	21
FATTURA n° 1615032616 del 11/12/2015 di € 473,12	13/01/2016	03/02/2016	21
FATTURA n° 1615032636 del 11/12/2015 di € 278,50	13/01/2016	03/02/2016	21
FATTURA n° 1615032651 del 11/12/2015 di € 308,90	13/01/2016	03/02/2016	21
FATTURA n° 1615032652 del 11/12/2015 di € 308,90	13/01/2016	03/02/2016	21
FATTURA n° 1615032638 del 11/12/2015 di € 147,29	13/01/2016	03/02/2016	21
FATTURA n° 1615032641 del 11/12/2015 di € 426,29	13/01/2016	03/02/2016	21
FATTURA n° 1615032642 del 11/12/2015 di € 278,50	13/01/2016	03/02/2016	21
FATTURA n° 1615032643 del 11/12/2015 di € 847,70	13/01/2016	03/02/2016	21
FATTURA n° 1615032644 del 11/12/2015 di € 278,50	13/01/2016	03/02/2016	21
FATTURA n° 1615032646 del 11/12/2015 di € 104,93	13/01/2016	03/02/2016	21
FATTURA n° 1615032648 del 11/12/2015 di € 54,90	13/01/2016	03/02/2016	21
FATTURA n° 1615032649 del 11/12/2015 di € 355,02	13/01/2016	03/02/2016	21
FATTURA n° 1615032650 del 11/12/2015 di € 81,64	13/01/2016	03/02/2016	21
FATTURA n° 1615032675 del 11/12/2015 di € 54,90	13/01/2016	03/02/2016	21
FATTURA n° 11/PA del 23/11/2015 di € 244,00	25/12/2015	03/02/2016	40
FATTURA n° 0002142504 del 30/11/2015 di € 244,00	30/01/2016	05/02/2016	6
FATTURA n° 14/E del 30/11/2015 di € 302,44	10/01/2016	01/02/2016	22
FATTURA n° 640/2015 del 30/11/2015 di € 420,70	09/01/2016	01/02/2016	23
FATTURA n° 641/2015 del 30/11/2015 di € 390,96	09/01/2016	01/02/2016	23
FATTURA n° 642/2015 del 30/11/2015 di € 2.378,12	06/01/2016	01/02/2016	26
FATTURA n° 18/PA del 30/11/2015 di € 713,70	14/01/2016	29/01/2016	15
FATTURA n° 17/PA del 02/12/2015 di € 281,82	14/01/2016	29/01/2016	15
FATTURA n° 19/PA del 02/12/2015 di € 6.264,70	14/01/2016	25/01/2016	11
FATTURA n° 15VP000193 del 30/11/2015 di € 980,83	31/01/2016	01/02/2016	1
FATTURA n° 15VP000196 del 30/11/2015 di € 892,60	31/01/2016	01/02/2016	1
FATTURA n° 15VP000192 del 30/11/2015 di € 431,43	14/01/2016	01/02/2016	18
FATTURA n° 63/2015 del 09/12/2015 di € 13.427,71	14/01/2016	15/01/2016	1
FATTURA n° 33/PA del 30/11/2015 di € 122,00	14/01/2016	19/01/2016	5
FATTURA n° 15VP000194 del 30/11/2015 di € 202,39	31/01/2016	01/02/2016	1
FATTURA n° 15VP000197 del 30/11/2015 di € 1.278,94	14/01/2016	01/02/2016	18
FATTURA n° 15VP000195 del 30/11/2015 di € 1.593,64	31/01/2016	01/02/2016	1
FATTURA n° 288/PA del 17/11/2015 di € 7,50	26/12/2015	25/01/2016	30
FATTURA n° 12 del 09/12/2015 di € 906,46	16/01/2016	01/02/2016	16
FATTURA n° V6501217 del 30/11/2015 di € 161,04	16/01/2016	01/02/2016	16
FATTURA n° V6501216 del 30/11/2015 di € 1.195,60	16/01/2016	01/02/2016	16
FATTURA n° 15/PA del 17/12/2015 di € 392,35	16/01/2016	01/02/2016	16
FATTURA n° V6501215 del 30/11/2015 di € 915,00	16/01/2016	01/02/2016	16
FATTURA n° V6501214 del 30/11/2015 di € 610,00	15/01/2016	01/02/2016	17

FATTURA n° V6501213 del 30/11/2015 di € 489,65	15/01/2016	01/02/2016	17
FATTURA n° 173/01 del 30/11/2015 di € 1.617,72	15/01/2016	25/01/2016	10
FATTURA n° 42 del 18/12/2015 di € 380,64	17/01/2016	04/02/2016	18
FATTURA n° 0002144984 del 16/12/2015 di € 2.174,04	31/01/2016	05/02/2016	5
FATTURA n° 3/PA del 11/12/2015 di € 137,81	14/01/2016	05/02/2016	22
FATTURA n° 15V3008122 del 30/11/2015 di € 5.454,19	29/01/2016	15/02/2016	17
FATTURA n° E/2015/26 del 10/12/2015 di € 155,15	15/01/2016	05/02/2016	21
FATTURA n° 162/FPA del 30/11/2015 di € 566,02	31/12/2015	05/02/2016	36
FATTURA n° 326/PA del 18/12/2015 di € 341,48	18/01/2016	03/02/2016	16
FATTURA n° 327/PA del 18/12/2015 di € 707,60	18/01/2016	03/02/2016	16
FATTURA n° 17/PA del 18/12/2015 di € 339,79	17/01/2016	01/02/2016	15
FATTURA n° 16/PA del 18/12/2015 di € 897,90	17/01/2016	01/02/2016	15
FATTURA n° 15/EL del 30/11/2015 di € 54,41	31/01/2016	01/02/2016	1
FATTURA n° 14/EL del 30/11/2015 di € 171,28	31/01/2016	01/02/2016	1
FATTURA n° 103 del 19/12/2015 di € 77.368,65	20/01/2016	22/01/2016	2
FATTURA n° 154 PA del 18/12/2015 di € 1.769,00	17/01/2016	25/01/2016	8
FATTURA n° 198 del 11/12/2015 di € 734,81	31/01/2016	05/02/2016	5
FATTURA n° 05/PA del 18/12/2015 di € 183,00	20/01/2016	04/02/2016	15
FATTURA n° 15 del 07/12/2015 di € 1.067,77	14/01/2016	25/01/2016	11
FATTURA n° 55/V8 del 03/12/2015 di € 1.600,00	03/01/2016	04/02/2016	32
FATTURA n° 0000004 del 21/12/2015 di € 21,11	21/12/2015	03/02/2016	44
FATTURA n° 9/A del 09/12/2015 di € 609,02	15/01/2016	26/01/2016	11
FATTURA n° V15PA00181 del 30/11/2015 di € 290,00	09/01/2016	15/01/2016	6
FATTURA n° 19/PA del 14/12/2015 di € 226,99	18/01/2016	25/01/2016	7
FATTURA n° 13/PA del 16/12/2015 di € 146,40	20/01/2016	15/02/2016	26
FATTURA n° FATTPA 25_15 del 23/12/2015 di € 48.800,00	22/01/2016	25/01/2016	3
FATTURA n° 903567 del 15/12/2015 di € 18,18	30/01/2016	05/02/2016	6
FATTURA n° 1135901275 del 31/03/2015 di € 256,20	20/01/2016	03/02/2016	14
FATTURA n° 19PA/1 del 22/12/2015 di € 3.846,57	22/01/2016	15/02/2016	24
FATTURA n° 19PA/2 del 22/12/2015 di € 10.500,63	22/01/2016	15/02/2016	24
FATTURA n° 339/PA del 23/12/2015 di € 617,50	22/01/2016	03/02/2016	12
FATTURA n° 15V3008125 del 30/11/2015 di € 2.139,63	29/01/2016	15/02/2016	17
FATTURA n° 332/PA del 21/12/2015 di € 430,00	20/01/2016	15/02/2016	26
FATTURA n° 48 del 23/12/2015 di € 152,50	23/01/2016	04/02/2016	12
FATTURA n° 47 del 23/12/2015 di € 240,95	23/01/2016	04/02/2016	12
FATTURA n° 00003/05 del 23/12/2015 di € 97,00	23/01/2016	25/01/2016	2
FATTURA n° 04/PA del 18/12/2015 di € 244,00	21/01/2016	25/01/2016	4
FATTURA n° 0000171 del 16/12/2015 di € 15.692,73	16/01/2016	03/02/2016	18
FATTURA n° 12/PA del 15/12/2015 di € 146,40	17/01/2016	05/02/2016	19
FATTURA n° 157/PA del 30/11/2015 di € 99,67	31/01/2016	05/02/2016	5
FATTURA n° V3-25207 del 16/12/2015 di € 491,94	30/01/2016	15/02/2016	16
FATTURA n° 0000033/PA del 12/10/2015 di € 515,95	21/01/2016	29/01/2016	8

FATTURA n° 0000037/PA del 10/11/2015 di € 257,97	21/01/2016	29/01/2016	8
FATTURA n° 05/12 del 21/12/2015 di € 1.354,20	20/01/2016	01/02/2016	12
FATTURA n° V6501221 del 01/12/2015 di € 5.917,00	22/01/2016	25/01/2016	3
FATTURA n° PA0000073 del 17/12/2015 di € 798,54	21/01/2016	29/01/2016	8
FATTURA n° 3FO15078145 del 22/12/2015 di € 180,26	22/01/2016	29/01/2016	7
FATTURA n° 3FO15078144 del 22/12/2015 di € 180,26	22/01/2016	29/01/2016	7
FATTURA n° 161 PA del 22/12/2015 di € 91,50	21/01/2016	29/01/2016	8
FATTURA n° 18/PA del 21/12/2015 di € 1.256,60	20/01/2016	01/02/2016	12
FATTURA n° 349099359 del 18/12/2015 di € 1.464,00	21/01/2016	29/01/2016	8
FATTURA n° 20PA del 23/12/2015 di € 7.115,28	22/01/2016	17/02/2016	26
FATTURA n° PA0000043 del 04/09/2015 di € 810,76	27/01/2016	29/01/2016	2
FATTURA n° PA0000044 del 07/09/2015 di € 105,58	27/01/2016	29/01/2016	2
FATTURA n° FATTPA 3_15 del 21/12/2015 di € 1.726,30	22/01/2016	25/01/2016	3
FATTURA n° 7X04900160 del 15/12/2015 di € 78,57	18/01/2016	08/02/2016	21
FATTURA n° 23/PA del 23/12/2015 di € 33,14	23/01/2016	25/01/2016	2
FATTURA n° EFA 201500000589 del 23/12/2015 di € 170,15	22/01/2016	25/01/2016	3
FATTURA n° FATTPA 14_15 del 23/12/2015 di € 60,00	22/01/2016	25/01/2016	3
FATTURA n° 2015060 del 28/12/2015 di € 134,20	31/01/2016	01/02/2016	1
FATTURA n° 22 PA del 30/11/2015 di € 2.500,15	30/01/2016	01/02/2016	2
FATTURA n° 1/PA del 30/11/2015 di € 799,69	14/01/2016	29/01/2016	15
FATTURA n° 1215008954 del 14/12/2015 di € 288,12	13/01/2016	27/01/2016	14
FATTURA n° 678/2015 del 29/12/2015 di € 46,02	28/01/2016	01/02/2016	4
FATTURA n° FATTPA 26_15 del 29/12/2015 di € 63,43	28/01/2016	01/02/2016	4
FATTURA n° 1615035345 del 29/12/2015 di € 188,22	29/01/2016	03/02/2016	5
FATTURA n° 1615035343 del 29/12/2015 di € 188,22	29/01/2016	03/02/2016	5
FATTURA n° 0000040/A/ del 30/12/2015 di € 351,30	29/01/2016	01/02/2016	3
FATTURA n° 20/PA del 28/12/2015 di € 650,00	28/01/2016	05/02/2016	8
FATTURA n° 900018231T del 30/12/2015 di € 1,26	02/02/2016	04/02/2016	2
FATTURA n° 12/2015 del 14/12/2015 di € 3.001,20	29/01/2016	08/02/2016	10
FATTURA n° E/359 del 31/12/2015 di € 6.700,54	31/01/2016	04/02/2016	4
FATTURA n° E/358 del 31/12/2015 di € 9.860,62	31/01/2016	04/02/2016	4
FATTURA n° FATTPA 13_15 del 30/12/2015 di € 7.110,00	29/01/2016	15/02/2016	17
FATTURA n° 25/PA/15 del 30/12/2015 di € 486,72	30/01/2016	15/02/2016	16
FATTURA n° FT150153 del 30/12/2015 di € 732,00	30/01/2016	05/02/2016	6
FATTURA n° FATTPA 117_15 del 31/12/2015 di € 1.095,64	31/01/2016	05/02/2016	5
FATTURA n° 015583 del 31/12/2015 di € 20.328,10	31/01/2016	15/02/2016	15
NOTA DI CREDITO n° 015615 del 31/12/2015 di € -592,63	31/01/2016	15/02/2016	15
FATTURA n° 015582 del 31/12/2015 di € 6.584,76	31/01/2016	15/02/2016	15
FATTURA n° FATTPA 703_15 del 30/12/2015 di € 305,25	29/01/2016	01/02/2016	3
FATTURA n° FATTPA 702_15 del 30/12/2015 di € 1.617,00	29/01/2016	03/02/2016	5
FATTURA n° FATTPA 701_15 del 30/12/2015 di € 852,48	29/01/2016	03/02/2016	5
FATTURA n° FATTPA 700_15 del 30/12/2015 di € 1.989,11	29/01/2016	03/02/2016	5

FATTURA n° FATTPA 699_15 del 30/12/2015 di € 1.584,00	29/01/2016	03/02/2016	5
FATTURA n° FATTPA 697_15 del 30/12/2015 di € 1.989,11	29/01/2016	03/02/2016	5
FATTURA n° FATTPA 698_15 del 30/12/2015 di € 852,48	29/01/2016	03/02/2016	5
FATTURA n° 015584 del 31/12/2015 di € 1.335,77	31/01/2016	15/02/2016	15
FATTURA n° 769491 del 31/12/2015 di € 844,66	30/01/2016	04/02/2016	5
FATTURA n° FEL/1339 del 31/12/2015 di € 2.095,96	10/02/2016	15/02/2016	5
FATTURA n° 160001 del 04/01/2016 di € 124,95	04/02/2016	05/02/2016	1
FATTURA n° 160002 del 04/01/2016 di € 6.223,98	04/02/2016	05/02/2016	1
FATTURA n° 160003 del 04/01/2016 di € 62,48	04/02/2016	05/02/2016	1
FATTURA n° 015581/1 del 31/12/2015 di € 1.429,84	31/01/2016	15/02/2016	15
FATTURA n° 015581/2 del 31/12/2015 di € 2.342,29	31/01/2016	15/02/2016	15
FATTURA n° 1615034998 del 24/12/2015 di € 552,12	27/01/2016	05/02/2016	9
FATTURA n° 1 del 04/01/2016 di € 500,00	04/02/2016	15/02/2016	11
FATTURA n° 1615034999 del 24/12/2015 di € 62,44	27/01/2016	03/02/2016	7
FATTURA n° 0000010 del 31/12/2015 di € 271,89	12/02/2016	15/02/2016	3
FATTURA n° 203 del 31/12/2015 di € 209,06	11/02/2016	16/02/2016	5
FATTURA n° 116 del 31/12/2015 di € 7.854,53	06/02/2016	15/02/2016	9
FATTURA n° 341699/1 del 31/12/2015 di € 269,38	31/01/2016	01/02/2016	1
FATTURA n° 341699/2 del 31/12/2015 di € 86,92	31/01/2016	01/02/2016	1
FATTURA n° 02/PA del 31/12/2015 di € 7.346,93	12/02/2016	15/02/2016	3
FATTURA n° 01-PA/2016 del 08/01/2016 di € 2.964,84	10/02/2016	15/02/2016	5
FATTURA n° 117/1 del 31/12/2015 di € 207,46	06/02/2016	15/02/2016	9
FATTURA n° 117/2 del 31/12/2015 di € 790,46	06/02/2016	15/02/2016	9
FATTURA n° FEL/1244/1 del 31/12/2015 di € 72.174,24	01/02/2016	04/02/2016	3
FATTURA n° FEL/1244/2 del 31/12/2015 di € 88.327,08	01/02/2016	04/02/2016	3
FATTURA n° V070011501517 del 31/12/2015 di € 1.101,92	21/02/2016	24/02/2016	3
FATTURA n° V070011501515 del 31/12/2015 di € 16.970,98	21/02/2016	24/02/2016	3
FATTURA n° V070011501516/1 del 31/12/2015 di € 317,21	21/02/2016	24/02/2016	3
FATTURA n° V070011501516/2 del 31/12/2015 di € 10.835,30	21/02/2016	24/02/2016	3
FATTURA n° V070011501516/3 del 31/12/2015 di € 767,99	21/02/2016	24/02/2016	3
FATTURA n° V070011501516/4 del 31/12/2015 di € 2.070,24	21/02/2016	24/02/2016	3
FATTURA n° V070011501516/5 del 31/12/2015 di € 1.101,90	21/02/2016	24/02/2016	3
FATTURA n° V070011501516/6 del 31/12/2015 di € 283,82	21/02/2016	24/02/2016	3
FATTURA n° V070011501516/7 del 31/12/2015 di € 547,61	21/02/2016	24/02/2016	3
FATTURA n° V070011501516/8 del 31/12/2015 di € 283,82	21/02/2016	24/02/2016	3
FATTURA n° V070011501516/9 del 31/12/2015 di € 4.858,38	21/02/2016	24/02/2016	3
FATTURA n° V070011501516/10 del 31/12/2015 di € 1.502,59	21/02/2016	24/02/2016	3
FATTURA n° V070011501516/11 del 31/12/2015 di € 1.402,42	21/02/2016	24/02/2016	3
FATTURA n° 15167166/1 del 31/12/2015 di € 534,56	14/02/2016	19/02/2016	5
FATTURA n° 15167166/2 del 31/12/2015 di € 91,36	14/02/2016	19/02/2016	5
FATTURA n° 15167166/3 del 31/12/2015 di € 225,37	14/02/2016	19/02/2016	5
FATTURA n° 016173/1 del 31/12/2015 di € 1.467,45	31/01/2016	15/02/2016	15

FATTURA n° 016173/2 del 31/12/2015 di € 1.110,01	31/01/2016	15/02/2016	15
FATTURA n° 016174 del 31/12/2015 di € 1.006,53	31/01/2016	15/02/2016	15
FATTURA n° 10/PA del 23/11/2015 di € 414,80	27/12/2015	01/02/2016	36
FATTURA n° 016176 del 31/12/2015 di € 14.981,27	31/01/2016	15/02/2016	15
FATTURA n° I16PA00011 del 25/01/2016 di € 439,20	29/02/2016	22/06/2016	114
FATTURA n° 016175/1 del 31/12/2015 di € 7,43	14/02/2016	15/02/2016	1
FATTURA n° 016175/2 del 31/12/2015 di € 4.137,21	14/02/2016	15/02/2016	1
FATTURA n° 1019000341 del 08/02/2016 di € 289,00	09/03/2016	22/03/2016	13
FATTURA n° 2 del 31/01/2016 di € 3.850,73	09/03/2016	14/03/2016	5
FATTURA n° PA90 del 21/12/2015 di € 366,00	31/01/2016	15/02/2016	15
FATTURA n° PA76 del 30/11/2015 di € 1.856,84	31/12/2015	15/02/2016	46
FATTURA n° PAE0000298/1 del 14/01/2016 di € 1.220,00	14/02/2016	15/02/2016	1
FATTURA n° 7/P del 12/02/2016 di € 37,82	13/03/2016	14/03/2016	1
FATTURA n° 2/PA del 05/02/2016 di € 366,00	09/03/2016	14/03/2016	5
FATTURA n° 0000001/2 del 22/02/2016 di € 151,20	23/03/2016	11/11/2016	233
FATTURA n° 16VP000034 del 30/01/2016 di € 270,57	31/03/2016	04/04/2016	4
FATTURA n° 0000002 del 29/02/2016 di € 218,02	02/04/2016	02/05/2016	30
FATTURA n° 9/PA del 10/03/2016 di € 36.584,55	09/07/2016	08/08/2016	30
FATTURA n° 1/791PA del 09/03/2016 di € 680,38	30/04/2016	18/05/2016	18
FATTURA n° 1000270 del 22/03/2016 di € 783,66	05/05/2016	18/05/2016	13
FATTURA n° 1000268 del 22/03/2016 di € 809,82	05/05/2016	18/05/2016	13
FATTURA n° 2040/160007700 del 31/03/2016 di € 437,41	30/06/2016	04/07/2016	4
FATTURA n° 1000179 del 22/03/2016 di € 172,67	05/05/2016	18/05/2016	13
FATTURA n° 1000265 del 22/03/2016 di € 33,57	05/05/2016	18/05/2016	13
FATTURA n° 1000267 del 22/03/2016 di € 257,04	05/05/2016	18/05/2016	13
FATTURA n° 1000257 del 22/03/2016 di € 39,05	05/05/2016	18/05/2016	13
FATTURA n° 1000183 del 22/03/2016 di € 14,43	05/05/2016	18/05/2016	13
FATTURA n° 1000185 del 22/03/2016 di € 1.420,07	05/05/2016	18/05/2016	13
FATTURA n° 1000190 del 22/03/2016 di € 14,39	05/05/2016	18/05/2016	13
FATTURA n° 1000192 del 22/03/2016 di € 725,43	05/05/2016	18/05/2016	13
FATTURA n° 1000193 del 22/03/2016 di € 83,40	05/05/2016	18/05/2016	13
FATTURA n° 1000201 del 22/03/2016 di € 1.120,55	05/05/2016	18/05/2016	13
FATTURA n° 1000196 del 22/03/2016 di € 4.935,07	05/05/2016	18/05/2016	13
FATTURA n° 1000191 del 22/03/2016 di € 290,06	05/05/2016	18/05/2016	13
FATTURA n° 1000263 del 22/03/2016 di € 15,99	05/05/2016	18/05/2016	13
FATTURA n° 1000187 del 22/03/2016 di € 2.519,92	05/05/2016	18/05/2016	13
FATTURA n° 1000184 del 22/03/2016 di € 29,55	05/05/2016	18/05/2016	13
FATTURA n° 1000188 del 22/03/2016 di € 894,33	05/05/2016	18/05/2016	13
FATTURA n° 1000189 del 22/03/2016 di € 14,39	05/05/2016	18/05/2016	13
FATTURA n° 1000220 del 22/03/2016 di € 14,43	05/05/2016	18/05/2016	13
FATTURA n° 1000202 del 22/03/2016 di € 14,49	05/05/2016	18/05/2016	13
FATTURA n° 1000200 del 22/03/2016 di € 556,15	05/05/2016	18/05/2016	13

FATTURA n° 1000199 del 22/03/2016 di € 14,43	05/05/2016	18/05/2016	13
FATTURA n° 1000197 del 22/03/2016 di € 604,27	05/05/2016	18/05/2016	13
FATTURA n° 1000163 del 22/03/2016 di € 1.994,15	05/05/2016	18/05/2016	13
FATTURA n° 1000256 del 22/03/2016 di € 55,75	05/05/2016	18/05/2016	13
FATTURA n° 1000182 del 22/03/2016 di € 713,82	05/05/2016	18/05/2016	13
FATTURA n° 1000186 del 22/03/2016 di € 53,97	05/05/2016	18/05/2016	13
FATTURA n° 1000194 del 22/03/2016 di € 14,32	05/05/2016	18/05/2016	13
FATTURA n° 1000195 del 22/03/2016 di € 1.656,63	05/05/2016	18/05/2016	13
FATTURA n° 1000198 del 22/03/2016 di € 1.066,49	05/05/2016	18/05/2016	13
FATTURA n° 7/E/1 del 29/03/2016 di € 3.974,80	31/05/2016	24/10/2016	146
FATTURA n° 7/E/2 del 29/03/2016 di € 3.284,20	31/05/2016	24/10/2016	146
FATTURA n° 1000272 del 22/03/2016 di € 133,23	05/05/2016	18/05/2016	13
FATTURA n° 00002/2016P del 31/03/2016 di € 645,61	31/05/2016	17/10/2016	139
FATTURA n° 03/FE/2016 del 15/03/2016 di € 4.392,00	15/05/2016	16/05/2016	1
FATTURA n° 02/FE/2016 del 15/03/2016 di € 7.930,00	15/05/2016	16/05/2016	1
FATTURA n° 0000007906 del 08/04/2016 di € 716,90	07/06/2016	15/06/2016	8
FATTURA n° 004390 del 31/03/2016 di € 2.225,65	15/05/2016	25/05/2016	10
NOTA DI CREDITO n° 6216100701 del 01/02/2016 di € -28,08	30/04/2016	19/05/2016	19
FATTURA n° 16VFPA-0374 del 27/04/2016 di € 954,04	27/04/2016	27/05/2016	30
FATTURA n° 0000001 del 29/04/2016 di € 353,80	29/05/2016	06/06/2016	8
FATTURA n° 0000003 del 29/04/2016 di € 366,00	29/05/2016	06/06/2016	8
FATTURA n° 0000002 del 29/04/2016 di € 646,60	29/05/2016	06/06/2016	8
FATTURA n° PAE0011585 del 14/04/2016 di € 72,03	14/05/2016	18/05/2016	4
FATTURA n° 21/FE del 02/05/2016 di € 58.318,00	01/07/2016	07/07/2016	6
FATTURA n° 000892 del 30/04/2016 di € 253,10	30/06/2016	04/07/2016	4
FATTURA n° 69 FPA del 02/05/2016 di € 2.156,52	10/06/2016	21/06/2016	11
FATTURA n° 0000003/E del 14/04/2016 di € 315,37	22/05/2016	25/05/2016	3
FATTURA n° 02/PA del 03/05/2016 di € 366,00	03/06/2016	06/06/2016	3
FATTURA n° PA/87 del 29/04/2016 di € 6.832,00	30/06/2016	04/07/2016	4
FATTURA n° 07/PA del 11/04/2016 di € 449.624,29	10/07/2016	19/07/2016	9
FATTURA n° 6216718291 del 30/04/2016 di € 911,53	30/06/2016	04/07/2016	4
FATTURA n° 0000004 del 30/04/2016 di € 244,15	05/06/2016	06/06/2016	1
FATTURA n° 28/S del 30/04/2016 di € 1.632,09	31/05/2016	08/06/2016	8
FATTURA n° 0005813015 del 17/03/2016 di € 69,00	16/05/2016	19/05/2016	3
FATTURA n° 5160040929 del 13/05/2016 di € 119,52	20/06/2016	21/06/2016	1
FATTURA n° 5160041719 del 13/05/2016 di € 423,69	20/06/2016	21/06/2016	1
FATTURA n° 5160041903 del 13/05/2016 di € 740,09	20/06/2016	21/06/2016	1
FATTURA n° 5160041568 del 13/05/2016 di € 325,44	20/06/2016	21/06/2016	1
FATTURA n° 5160041955/1 del 13/05/2016 di € 99,10	20/06/2016	21/06/2016	1
FATTURA n° 5160041955/2 del 13/05/2016 di € 208,12	20/06/2016	21/06/2016	1
FATTURA n° 5160041955/3 del 13/05/2016 di € 208,12	20/06/2016	21/06/2016	1
FATTURA n° 5160041955/4 del 13/05/2016 di € 376,61	20/06/2016	21/06/2016	1

FATTURA n° 5160041955/5 del 13/05/2016 di € 99,10	20/06/2016	21/06/2016	1
FATTURA n° 5160039460 del 13/05/2016 di € 12,31	20/06/2016	21/06/2016	1
FATTURA n° 5160040049 del 13/05/2016 di € 38,08	20/06/2016	21/06/2016	1
FATTURA n° 5160040885 del 13/05/2016 di € 112,31	20/06/2016	21/06/2016	1
FATTURA n° 5160040058 del 13/05/2016 di € 38,25	20/06/2016	21/06/2016	1
FATTURA n° 5160041759 del 13/05/2016 di € 466,86	20/06/2016	21/06/2016	1
FATTURA n° 5160040172 del 13/05/2016 di € 88,22	20/06/2016	21/06/2016	1
FATTURA n° 5160041953 del 13/05/2016 di € 982,94	20/06/2016	21/06/2016	1
FATTURA n° 5160040758 del 13/05/2016 di € 93,35	20/06/2016	21/06/2016	1
FATTURA n° 5160040566 del 13/05/2016 di € 72,77	20/06/2016	21/06/2016	1
FATTURA n° 5160042002 del 13/05/2016 di € 1.745,99	20/06/2016	21/06/2016	1
FATTURA n° 5160040026 del 13/05/2016 di € 74,40	20/06/2016	21/06/2016	1
FATTURA n° 5160041618 del 13/05/2016 di € 353,65	20/06/2016	21/06/2016	1
FATTURA n° 5160040739 del 13/05/2016 di € 91,26	20/06/2016	21/06/2016	1
FATTURA n° 5160040662 del 13/05/2016 di € 81,19	20/06/2016	21/06/2016	1
FATTURA n° 5160040733 del 13/05/2016 di € 89,77	20/06/2016	21/06/2016	1
FATTURA n° 5160039616 del 13/05/2016 di € 21,95	20/06/2016	21/06/2016	1
FATTURA n° 5160041778 del 13/05/2016 di € 498,57	20/06/2016	21/06/2016	1
FATTURA n° 5160040300 del 13/05/2016 di € 52,39	20/06/2016	21/06/2016	1
FATTURA n° 5160040783 del 13/05/2016 di € 96,88	20/06/2016	21/06/2016	1
FATTURA n° 5160038815 del 13/05/2016 di € 11,81	20/06/2016	21/06/2016	1
FATTURA n° 5160040461/1 del 13/05/2016 di € 10,87	20/06/2016	21/06/2016	1
FATTURA n° 5160040461/2 del 13/05/2016 di € 54,36	20/06/2016	21/06/2016	1
FATTURA n° 5160039903 del 13/05/2016 di € 32,16	20/06/2016	21/06/2016	1
FATTURA n° 5160041502 del 13/05/2016 di € 287,53	20/06/2016	21/06/2016	1
FATTURA n° 5160039222 del 13/05/2016 di € 15,81	20/06/2016	21/06/2016	1
FATTURA n° 5160041433 del 13/05/2016 di € 253,61	20/06/2016	21/06/2016	1
FATTURA n° 5160040942 del 13/05/2016 di € 120,67	20/06/2016	21/06/2016	1
FATTURA n° 5160039748 del 13/05/2016 di € 27,02	20/06/2016	21/06/2016	1
FATTURA n° 5160039704 del 13/05/2016 di € 26,13	20/06/2016	21/06/2016	1
FATTURA n° 5160038900 del 13/05/2016 di € 12,08	20/06/2016	21/06/2016	1
FATTURA n° 5160040546 del 13/05/2016 di € 71,22	20/06/2016	21/06/2016	1
FATTURA n° 2016-E007 del 16/05/2016 di € 1.952,00	16/06/2016	17/06/2016	1
FATTURA n° 5160040306 del 13/05/2016 di € 52,86	20/06/2016	21/06/2016	1
FATTURA n° 5160041866 del 13/05/2016 di € 628,14	20/06/2016	21/06/2016	1
FATTURA n° 5160040868 del 13/05/2016 di € 110,03	20/06/2016	21/06/2016	1
FATTURA n° 5160040229 del 13/05/2016 di € 48,26	20/06/2016	21/06/2016	1
FATTURA n° 5160040363 del 13/05/2016 di € 56,49	20/06/2016	21/06/2016	1
FATTURA n° 5160041255 del 13/05/2016 di € 195,85	20/06/2016	21/06/2016	1
FATTURA n° 5160041178 del 13/05/2016 di € 173,36	20/06/2016	21/06/2016	1
FATTURA n° 5160039765 del 13/05/2016 di € 27,41	20/06/2016	21/06/2016	1
FATTURA n° 5160041364 del 13/05/2016 di € 225,61	20/06/2016	21/06/2016	1

FATTURA n° 5160040475 del 13/05/2016 di € 66,09	20/06/2016	21/06/2016	1
FATTURA n° 5160041897/1 del 13/05/2016 di € 315,71	20/06/2016	21/06/2016	1
FATTURA n° 5160041897/2 del 13/05/2016 di € 385,86	20/06/2016	21/06/2016	1
FATTURA n° 5160041629 del 13/05/2016 di € 363,68	20/06/2016	21/06/2016	1
FATTURA n° 5160040502 del 13/05/2016 di € 67,62	20/06/2016	21/06/2016	1
FATTURA n° 5160040069 del 13/05/2016 di € 38,64	20/06/2016	21/06/2016	1
FATTURA n° 5160041550 del 13/05/2016 di € 313,22	20/06/2016	21/06/2016	1
FATTURA n° 5160039705 del 13/05/2016 di € 26,13	20/06/2016	21/06/2016	1
FATTURA n° 5160039731 del 13/05/2016 di € 26,54	20/06/2016	21/06/2016	1
FATTURA n° 5160039797 del 13/05/2016 di € 56,39	20/06/2016	21/06/2016	1
FATTURA n° 5160040455 del 13/05/2016 di € 126,02	20/06/2016	21/06/2016	1
FATTURA n° 5160041942 del 13/05/2016 di € 885,10	20/06/2016	21/06/2016	1
FATTURA n° 5160040301 del 13/05/2016 di € 52,41	20/06/2016	21/06/2016	1
FATTURA n° 5160039902 del 13/05/2016 di € 32,12	20/06/2016	21/06/2016	1
FATTURA n° V3260209 del 30/04/2016 di € 207,40	15/06/2016	17/06/2016	2
FATTURA n° V3260208 del 30/04/2016 di € 455,62	15/06/2016	17/06/2016	2
FATTURA n° 3/E del 31/03/2016 di € 110,00	16/06/2016	17/06/2016	1
FATTURA n° 5/E del 30/04/2016 di € 122,07	16/06/2016	17/06/2016	1
FATTURA n° 17/P del 10/05/2016 di € 497,76	16/06/2016	17/06/2016	1
FATTURA n° 5160040050 del 13/05/2016 di € 38,08	20/06/2016	21/06/2016	1
FATTURA n° 5160041840 del 13/05/2016 di € 578,07	20/06/2016	21/06/2016	1
FATTURA n° 5160043114 del 13/05/2016 di € 150,05	20/06/2016	21/06/2016	1
FATTURA n° 5160043291 del 13/05/2016 di € 572,42	20/06/2016	21/06/2016	1
FATTURA n° 5160043332 del 13/05/2016 di € 762,57	20/06/2016	21/06/2016	1
FATTURA n° 5160043376 del 13/05/2016 di € 984,21	20/06/2016	21/06/2016	1
FATTURA n° 5160043240 del 13/05/2016 di € 422,91	20/06/2016	21/06/2016	1
FATTURA n° 10/178 del 19/05/2016 di € 549,00	30/06/2016	04/07/2016	4
FATTURA n° 40/FPA del 29/04/2016 di € 448,18	31/05/2016	06/06/2016	6
FATTURA n° 16V3002856 del 30/04/2016 di € 2.914,08	29/06/2016	11/07/2016	12
FATTURA n° 16V3002855 del 30/04/2016 di € 65.751,36	29/06/2016	11/07/2016	12
FATTURA n° G166005690 del 20/05/2016 di € 678,72	11/06/2016	15/06/2016	4
FATTURA n° G166005848 del 20/05/2016 di € 1.185,24	11/06/2016	15/06/2016	4
FATTURA n° PAE0015069 del 14/05/2016 di € 165,07	14/06/2016	09/08/2016	56
FATTURA n° PAE0015070 del 14/05/2016 di € 366,00	14/06/2016	09/08/2016	56
FATTURA n° PAE0015071 del 14/05/2016 di € 1.366,40	14/06/2016	09/08/2016	56
FATTURA n° 1616014171 del 20/05/2016 di € 50,51	22/06/2016	04/07/2016	12
FATTURA n° 1616014170 del 20/05/2016 di € 50,51	22/06/2016	04/07/2016	12
FATTURA n° 1616014169 del 20/05/2016 di € 50,51	22/06/2016	04/07/2016	12
FATTURA n° VEN02.01.160001 del 30/05/2016 di € 420,00	29/06/2016	04/07/2016	5
FATTURA n° FATTPA 29_16 del 30/05/2016 di € 28.060,00	29/06/2016	07/07/2016	8
FATTURA n° 19 del 31/05/2016 di € 3.850,73	30/06/2016	15/07/2016	15
FATTURA n° 20 del 31/05/2016 di € 1.013,00	30/06/2016	15/07/2016	15

FATTURA n° 1/2016/PA del 31/05/2016 di € 347,58	01/07/2016	04/07/2016	3
FATTURA n° 0002119448 del 31/05/2016 di € 2.257,00	30/06/2016	28/10/2016	120
FATTURA n° 0000001 del 25/05/2016 di € 220,00	24/06/2016	04/07/2016	10
FATTURA n° FEL/487 del 31/05/2016 di € 160.501,32	30/06/2016	07/07/2016	7
FATTURA n° 3/04 del 31/05/2016 di € 228,14	03/07/2016	04/07/2016	1
FATTURA n° 122/PA del 31/05/2016 di € 174,46	30/06/2016	04/07/2016	4
FATTURA n° 0000007 del 31/05/2016 di € 65,81	03/07/2016	04/07/2016	1
FATTURA n° 0000008 del 31/05/2016 di € 1.036,34	03/07/2016	04/07/2016	1
FATTURA n° 0000008 del 31/05/2016 di € 366,00	01/07/2016	04/07/2016	3
FATTURA n° 0000119 del 31/05/2016 di € 24.034,57	30/06/2016	07/07/2016	7
FATTURA n° 02/E del 30/05/2016 di € 3.768,00	06/07/2016	15/07/2016	9
FATTURA n° 00012/P1 del 03/05/2016 di € 119,70	03/07/2016	04/07/2016	1
PARCELLA n° 1 del 16/05/2016 di € 1.914,00	26/06/2016	15/07/2016	19
FATTURA n° 12/PA/2016 del 03/06/2016 di € 676,00	03/07/2016	04/07/2016	1
FATTURA n° 34/S del 31/05/2016 di € 323,30	08/07/2016	15/07/2016	7
FATTURA n° FATTPA 1_16 del 08/05/2016 di € 366,00	07/06/2016	13/06/2016	6
FATTURA n° 1616013085 del 11/05/2016 di € 39,41	10/06/2016	13/06/2016	3
FATTURA n° 0000008 del 31/05/2016 di € 95,16	08/07/2016	15/07/2016	7
FATTURA n° 0000009 del 31/05/2016 di € 206,49	08/07/2016	15/07/2016	7
FATTURA n° 370/16 del 06/06/2016 di € 354,84	06/07/2016	07/07/2016	1
FATTURA n° 6 del 31/05/2016 di € 187,37	10/07/2016	11/07/2016	1
FATTURA n° 11/PA del 31/05/2016 di € 85,40	01/07/2016	04/07/2016	3
PARCELLA n° 1P del 27/05/2016 di € 932,01	26/06/2016	07/07/2016	11
NOTA DI CREDITO n° 6216818565 del 02/05/2016 di € -23,04	31/07/2016	05/09/2016	36
FATTURA n° 04/PA del 07/06/2016 di € 3.294,00	07/07/2016	15/07/2016	8
FATTURA n° 23 del 10/06/2016 di € 1.500,00	13/07/2016	24/11/2016	134
FATTURA n° V3260227 del 31/05/2016 di € 79,62	30/06/2016	04/07/2016	4
FATTURA n° 108/01 del 31/05/2016 di € 1.362,74	14/07/2016	15/07/2016	1
FATTURA n° E/285 del 31/05/2016 di € 10.341,32	13/07/2016	15/07/2016	2
FATTURA n° 0000134 del 09/06/2016 di € 6.442,33	10/07/2016	15/07/2016	5
FATTURA n° 007105 del 31/05/2016 di € 1.514,50	14/07/2016	15/07/2016	1
FATTURA n° 007101 del 31/05/2016 di € 912,46	14/07/2016	15/07/2016	1
FATTURA n° 007106 del 31/05/2016 di € 2.887,89	14/07/2016	15/07/2016	1
FATTURA n° FATTPA 1_16 del 10/06/2016 di € 570,00	10/07/2016	15/07/2016	5
FATTURA n° 007107 del 31/05/2016 di € 6.772,90	14/07/2016	15/07/2016	1
FATTURA n° 007108 del 31/05/2016 di € 22.356,20	14/07/2016	15/07/2016	1
FATTURA n° 11/FE del 14/06/2016 di € 341,60	14/07/2016	04/08/2016	21
FATTURA n° 16003 del 21/06/2016 di € 1.021,38	21/07/2016	04/08/2016	14
FATTURA n° V3260232 del 31/05/2016 di € 142,74	30/06/2016	04/07/2016	4
FATTURA n° V3260234/1 del 31/05/2016 di € 397,00	30/06/2016	04/07/2016	4
FATTURA n° V3260234/2 del 31/05/2016 di € 91,00	30/06/2016	04/07/2016	4
FATTURA n° PAE0018871 del 14/06/2016 di € 72,03	14/07/2016	01/08/2016	18

FATTURA n° 7X01893025 del 15/06/2016 di € 78,08	18/07/2016	28/07/2016	10
FATTURA n° 8016074173 del 13/06/2016 di € 167,75	13/07/2016	15/07/2016	2
FATTURA n° FEL/603 del 30/06/2016 di € 160.501,32	03/08/2016	08/08/2016	5
FATTURA n° 35/PA/2016 del 30/06/2016 di € 249,39	05/08/2016	08/08/2016	3
FATTURA n° 16VFPA-0689 del 30/06/2016 di € 3.641,92	04/08/2016	08/08/2016	4
FATTURA n° 16VFPA-0690 del 30/06/2016 di € 954,04	04/08/2016	08/08/2016	4
FATTURA n° 8716177509 del 06/07/2016 di € 1.256,81	04/09/2016	05/09/2016	1
FATTURA n° 007104 del 31/05/2016 di € 2.633,90	30/06/2016	28/07/2016	28
FATTURA n° 48/1 del 30/06/2016 di € 700,00	31/07/2016	08/08/2016	8
FATTURA n° 48/2 del 30/06/2016 di € 3.245,24	31/07/2016	08/08/2016	8
FATTURA n° 16/0052/PA/1 del 30/06/2016 di € 1.378,94	31/07/2016	10/08/2016	10
FATTURA n° 16/0052/PA/2 del 30/06/2016 di € 275,78	31/07/2016	10/08/2016	10
FATTURA n° 16/0051/PA/1 del 30/06/2016 di € 2.138,15	31/07/2016	10/08/2016	10
FATTURA n° 16/0051/PA/2 del 30/06/2016 di € 427,63	31/07/2016	10/08/2016	10
FATTURA n° 16/0059/PA/1 del 30/06/2016 di € 23,91	31/07/2016	10/08/2016	10
FATTURA n° 16/0059/PA/2 del 30/06/2016 di € 4,78	31/07/2016	10/08/2016	10
FATTURA n° 16/0055/PA/1 del 30/06/2016 di € 27,34	31/07/2016	10/08/2016	10
FATTURA n° 16/0055/PA/2 del 30/06/2016 di € 5,47	31/07/2016	10/08/2016	10
FATTURA n° 16/0049/PA del 30/06/2016 di € 923,05	31/07/2016	10/08/2016	10
FATTURA n° 33 del 30/06/2016 di € 174,59	11/08/2016	24/10/2016	74
FATTURA n° 16VP000143 del 31/05/2016 di € 147,25	11/08/2016	12/09/2016	32
FATTURA n° V070011601005 del 30/06/2016 di € 266,56	31/07/2016	01/08/2016	1
NOTA DI CREDITO n° NEL/779 del 18/07/2016 di € -11.751,10	18/08/2016	29/08/2016	11
NOTA DI CREDITO n° NEL/833 del 20/07/2016 di € -19.263,51	20/08/2016	29/08/2016	9
FATTURA n° 5/PA/2016 del 30/06/2016 di € 397,39	30/07/2016	04/08/2016	5
FATTURA n° FEL/947 del 25/07/2016 di € 84.662,04	25/08/2016	29/08/2016	4
FATTURA n° FEL/907 del 25/07/2016 di € 7.027,02	25/08/2016	29/08/2016	4
FATTURA n° FEL/857 del 25/07/2016 di € 20.505,80	25/08/2016	29/08/2016	4
FATTURA n° FEL/967 del 26/07/2016 di € 9.033,31	26/08/2016	29/08/2016	3
FATTURA n° 32 del 31/07/2016 di € 1.013,00	30/08/2016	22/09/2016	23
FATTURA n° 76/PA/1 del 29/04/2016 di € 121,15	30/06/2016	04/08/2016	35
FATTURA n° 76/PA/2 del 29/04/2016 di € 219,60	30/06/2016	04/08/2016	35
FATTURA n° 74 del 10/07/2016 di € 15.000,00	30/09/2016	04/10/2016	4
FATTURA n° P00088/1 del 29/07/2016 di € 1.403,00	31/08/2016	01/09/2016	1
FATTURA n° P00088/2 del 29/07/2016 di € 976,00	31/08/2016	01/09/2016	1
FATTURA n° 0002127692 del 31/07/2016 di € 2.464,40	31/08/2016	01/09/2016	1
FATTURA n° 94 del 31/07/2016 di € 2.335,61	31/08/2016	01/09/2016	1
FATTURA n° 95 del 31/07/2016 di € 1.283,04	31/08/2016	01/09/2016	1
FATTURA n° 7/PA del 29/07/2016 di € 697,79	31/08/2016	01/09/2016	1
FATTURA n° 37/FP/2016 del 30/07/2016 di € 700,72	01/09/2016	02/09/2016	1
FATTURA n° 7/PA del 02/08/2016 di € 1.195,60	01/09/2016	02/09/2016	1
FATTURA n° 9/PA del 02/08/2016 di € 4.331,00	01/09/2016	02/09/2016	1

FATTURA n° 8/PA del 02/08/2016 di € 3.635,60	01/09/2016	02/09/2016	1
FATTURA n° 52/1 del 31/07/2016 di € 1.153,00	31/08/2016	01/09/2016	1
FATTURA n° 52/2 del 31/07/2016 di € 139,96	31/08/2016	01/09/2016	1
FATTURA n° 41 del 05/08/2016 di € 36,60	05/09/2016	22/09/2016	17
FATTURA n° 38/PA/2016 del 30/07/2016 di € 62,61	03/09/2016	05/09/2016	2
FATTURA n° 0000014 del 31/07/2016 di € 2.230,75	04/09/2016	05/09/2016	1
FATTURA n° FATTPA 14_16 del 31/07/2016 di € 51,94	04/09/2016	05/09/2016	1
FATTURA n° FATTPA 13_16 del 30/06/2016 di € 147,46	04/09/2016	05/09/2016	1
FATTURA n° 2 del 31/05/2016 di € 68,19	04/09/2016	05/09/2016	1
FATTURA n° 1 del 31/05/2016 di € 148,35	04/09/2016	05/09/2016	1
PARCELLA n° 2 del 05/08/2016 di € 300,00	04/09/2016	05/09/2016	1
FATTURA n° 4/PA del 29/06/2016 di € 658,80	11/08/2016	29/08/2016	18
FATTURA n° 411605972534 del 11/08/2016 di € 5,86	30/09/2016	04/10/2016	4
FATTURA n° 411606038402 del 11/08/2016 di € 103,98	30/09/2016	04/10/2016	4
FATTURA n° PAE0026565 del 14/08/2016 di € 72,03	14/09/2016	19/09/2016	5
FATTURA n° FEL/1060 del 29/08/2016 di € 30.843,78	29/09/2016	04/10/2016	5
FATTURA n° FEL/1114 del 31/08/2016 di € 160.501,32	30/09/2016	04/10/2016	4
FATTURA n° 0001124552 del 30/08/2016 di € 4.930,20	30/09/2016	18/10/2016	18
FATTURA n° 1616014165 del 20/05/2016 di € 426,29	22/06/2016	05/09/2016	75
FATTURA n° 42/FP/2016 del 31/08/2016 di € 1.444,38	02/10/2016	04/10/2016	2
FATTURA n° 1/PA del 20/07/2016 di € 4.880,00	02/10/2016	04/10/2016	2
FATTURA n° 2/PA del 20/07/2016 di € 732,00	02/10/2016	04/10/2016	2
FATTURA n° 40/PA/2016 del 31/08/2016 di € 661,98	03/10/2016	04/10/2016	1
FATTURA n° 20 PA del 31/08/2016 di € 8.515,60	02/10/2016	04/10/2016	2
FATTURA n° 3152 del 30/07/2016 di € 43,92	02/10/2016	11/10/2016	9
FATTURA n° 2643 del 30/06/2016 di € 43,92	02/10/2016	11/10/2016	9
FATTURA n° 28/FE/1 del 29/06/2016 di € 145,82	31/07/2016	21/09/2016	52
FATTURA n° 900020978D del 30/09/2016 di € 7,70	01/11/2016	14/11/2016	13
FATTURA n° 900020629T del 30/09/2016 di € 1,26	01/11/2016	14/11/2016	13
FATTURA n° 0002134234 del 21/09/2016 di € 320,86	27/10/2016	10/11/2016	14
FATTURA n° 54 del 05/10/2016 di € 557,09	12/11/2016	16/11/2016	4
FATTURA n° 00345/05 del 18/10/2016 di € 158,60	17/12/2016	20/12/2016	3
FATTURA n° 55 del 14/10/2016 di € 54,90	18/11/2016	30/11/2016	12
FATTURA n° PAE0033584 del 14/10/2016 di € 72,03	14/11/2016	15/11/2016	1
FATTURA n° FATTPA 4_16 del 28/10/2016 di € 3.453,82	27/11/2016	30/11/2016	3
FATTURA n° 1000579 del 05/10/2016 di € 11,02	03/12/2016	19/12/2016	16
FATTURA n° 1000605 del 05/10/2016 di € 237,86	03/12/2016	19/12/2016	16
FATTURA n° 1000581 del 05/10/2016 di € 10,97	03/12/2016	19/12/2016	16
FATTURA n° 1000607 del 05/10/2016 di € 20,83	03/12/2016	19/12/2016	16
FATTURA n° 1000591 del 05/10/2016 di € 1.097,01	03/12/2016	19/12/2016	16
FATTURA n° 1000590 del 05/10/2016 di € 948,98	03/12/2016	19/12/2016	16
FATTURA n° 1000595 del 05/10/2016 di € 350,94	03/12/2016	19/12/2016	16

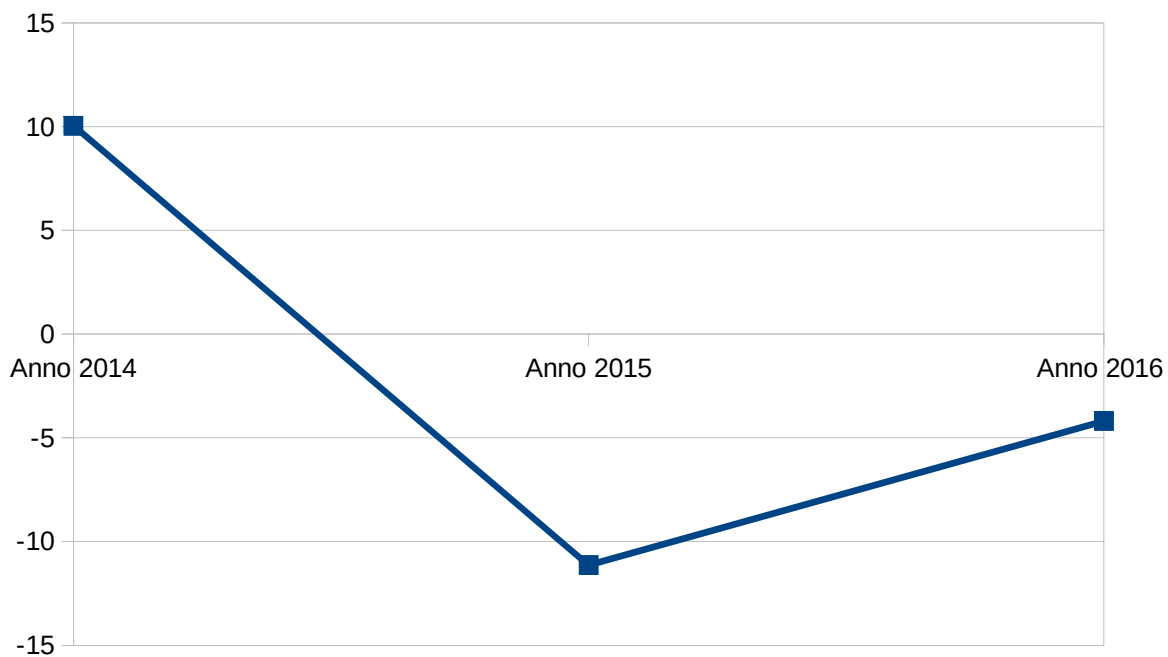
FATTURA n° 1000592 del 05/10/2016 di € 60,74	03/12/2016	19/12/2016	16
FATTURA n° 1000576 del 05/10/2016 di € 170,34	03/12/2016	19/12/2016	16
FATTURA n° 1000578 del 05/10/2016 di € 387,41	03/12/2016	19/12/2016	16
FATTURA n° 1000577 del 05/10/2016 di € 239,53	03/12/2016	19/12/2016	16
FATTURA n° 1000580 del 05/10/2016 di € 1.008,64	03/12/2016	19/12/2016	16
FATTURA n° 1000573 del 05/10/2016 di € 130,99	03/12/2016	19/12/2016	16
FATTURA n° 1000574 del 05/10/2016 di € 59,49	03/12/2016	19/12/2016	16
FATTURA n° 1000575 del 05/10/2016 di € 376,44	03/12/2016	19/12/2016	16
NOTA DI CREDITO n° 1000602 del 05/10/2016 di € -43,10	03/12/2016	19/12/2016	16
NOTA DI CREDITO n° 1000604 del 05/10/2016 di € -40,54	03/12/2016	19/12/2016	16
FATTURA n° 1000609 del 05/10/2016 di € 188,31	03/12/2016	19/12/2016	16
NOTA DI CREDITO n° 1000596 del 05/10/2016 di € -43,69	03/12/2016	19/12/2016	16
NOTA DI CREDITO n° 1000598 del 05/10/2016 di € -21,11	03/12/2016	19/12/2016	16
NOTA DI CREDITO n° 1000593 del 05/10/2016 di € -40,85	03/12/2016	19/12/2016	16
NOTA DI CREDITO n° 1000597 del 05/10/2016 di € -43,69	03/12/2016	19/12/2016	16
NOTA DI CREDITO n° 1000589 del 05/10/2016 di € -29,77	03/12/2016	19/12/2016	16
NOTA DI CREDITO n° 1000594 del 05/10/2016 di € -38,19	03/12/2016	19/12/2016	16
NOTA DI CREDITO n° 1000587 del 05/10/2016 di € -42,69	03/12/2016	19/12/2016	16
NOTA DI CREDITO n° 1000588 del 05/10/2016 di € -42,64	03/12/2016	19/12/2016	16
NOTA DI CREDITO n° 1000586 del 05/10/2016 di € -42,79	03/12/2016	19/12/2016	16
NOTA DI CREDITO n° 1000585 del 05/10/2016 di € -42,79	03/12/2016	19/12/2016	16
NOTA DI CREDITO n° 1000584 del 05/10/2016 di € -3,86	03/12/2016	19/12/2016	16
NOTA DI CREDITO n° 1000599 del 05/10/2016 di € -39,19	03/12/2016	19/12/2016	16
NOTA DI CREDITO n° 1000603 del 05/10/2016 di € -43,14	03/12/2016	19/12/2016	16
FATTURA n° 1000570 del 05/10/2016 di € 32,52	03/12/2016	19/12/2016	16
FATTURA n° 1000572 del 05/10/2016 di € 10,97	03/12/2016	19/12/2016	16
FATTURA n° 1000569 del 05/10/2016 di € 11,02	03/12/2016	19/12/2016	16
FATTURA n° 1000571 del 05/10/2016 di € 173,77	03/12/2016	19/12/2016	16
FATTURA n° 1000564 del 05/10/2016 di € 11,07	03/12/2016	19/12/2016	16
FATTURA n° 1000567 del 05/10/2016 di € 719,78	03/12/2016	19/12/2016	16
FATTURA n° 1000565 del 05/10/2016 di € 148,74	03/12/2016	19/12/2016	16
FATTURA n° 1000608 del 05/10/2016 di € 101,73	03/12/2016	19/12/2016	16
FATTURA n° 1000554 del 05/10/2016 di € 11,62	03/12/2016	19/12/2016	16
FATTURA n° 1000553 del 05/10/2016 di € 11,02	03/12/2016	19/12/2016	16
FATTURA n° 1000557 del 05/10/2016 di € 994,00	03/12/2016	19/12/2016	16
FATTURA n° 1000566 del 05/10/2016 di € 294,43	03/12/2016	19/12/2016	16
FATTURA n° 1000552 del 05/10/2016 di € 165,80	03/12/2016	19/12/2016	16
FATTURA n° 1000568 del 05/10/2016 di € 341,65	03/12/2016	19/12/2016	16
FATTURA n° 1000558 del 05/10/2016 di € 309,04	03/12/2016	19/12/2016	16
FATTURA n° 1000563 del 05/10/2016 di € 24,08	03/12/2016	19/12/2016	16
FATTURA n° 1000555 del 05/10/2016 di € 709,50	03/12/2016	19/12/2016	16
FATTURA n° 1000562 del 05/10/2016 di € 59,88	03/12/2016	19/12/2016	16

FATTURA n° 1000556 del 05/10/2016 di € 34,97	03/12/2016	19/12/2016	16
FATTURA n° 1000561 del 05/10/2016 di € 97,57	03/12/2016	19/12/2016	16
FATTURA n° 1000610 del 05/10/2016 di € 80,69	03/12/2016	19/12/2016	16
FATTURA n° 1000612 del 05/10/2016 di € 6.125,87	03/12/2016	19/12/2016	16
NOTA DI CREDITO n° 1000600 del 05/10/2016 di € -29,40	03/12/2016	19/12/2016	16
NOTA DI CREDITO n° 1000606 del 05/10/2016 di € -42,06	03/12/2016	19/12/2016	16
NOTA DI CREDITO n° 1000601 del 05/10/2016 di € -27,51	03/12/2016	19/12/2016	16
FATTURA n° 1000559 del 05/10/2016 di € 0,74	03/12/2016	19/12/2016	16
FATTURA n° 1000560 del 05/10/2016 di € 0,74	03/12/2016	19/12/2016	16
FATTURA n° V3260384 del 31/10/2016 di € 146,40	16/12/2016	20/12/2016	4
FATTURA n° 111/FPA del 26/10/2016 di € 514,35	26/11/2016	07/12/2016	11
FATTURA n° 10/PA del 07/11/2016 di € 878,40	07/12/2016	15/12/2016	8
FATTURA n° 014286 del 31/10/2016 di € 17.220,42	17/12/2016	19/12/2016	2

PROSPETTO PLURIENNALE DELL'INDICE ANNUALE DI TEMPESTIVITÀ DEI PAGAMENTI

Anno 2014	Anno 2015	Anno 2016
10,04	-11,13	-4,19

Nota: il prospetto prende in considerazione solo gli anni in cui vige l'istituzione del calcolo sancito dal D.P.C.M del 22/09/2014



2 - ANALISI DEGLI STANZIAMENTI

2.1 PREVISIONI APPROVATE

	ENTRATA		
	<i>Competenza</i>	<i>Residuo</i>	<i>Cassa</i>
<i>Fondo di Cassa</i>			2.148.365,58
<i>Utilizzo Avanzo di Amm.ne</i>	109.100,00	0,00	0,00
<i>F.P.V. parte corrente</i>	120.965,00	0,00	0,00
<i>F.P.V. c/capitale</i>	80.000,00	0,00	0,00
<i>Titolo 1</i>	13.141.498,00	3.968.263,04	17.109.761,04
<i>Titolo 2</i>	431.687,00	311.643,16	743.330,16
<i>Titolo 3</i>	2.021.370,00	498.670,74	2.520.040,74
<i>Titolo 4</i>	4.707.800,00	1.837.065,25	6.544.865,25
<i>Titolo 5</i>	0,00	0,00	0,00
<i>Titolo 6</i>	0,00	0,00	0,00
<i>Titolo 7</i>	3.000.000,00	0,00	3.000.000,00
<i>Titolo 9</i>	2.793.000,00	673.406,63	3.166.406,63
TOTALE	26.405.420,00	7.289.048,82	35.232.769,40

	SPESA		
	<i>Competenza</i>	<i>Residuo</i>	<i>Cassa</i>
<i>Disavanzo di Amm.ne</i>	0,00	0,00	0,00
<i>Titolo 1</i>	15.368.501,00	3.014.895,56	18.217.751,56
<i>Titolo 2</i>	4.787.800,00	3.931.606,03	8.291.279,05
<i>Titolo 3</i>	0,00	0,00	0,00
<i>Titolo 4</i>	456.119,00	0,00	456.119,00
<i>Titolo 5</i>	3.000.000,00	0,00	3.000.000,00
<i>Titolo 7</i>	2.793.000,00	551.837,56	3.329.837,56
TOTALE	26.405.420,00	7.498.339,15	33.294.987,17

2.2 VARIAZIONI DI BILANCIO

VARIAZIONI DI BILANCIO

<i>Provvedimento</i>	<i>Numero</i>	<i>Data</i>	<i>Tipo</i>	<i>Descrizione</i>	<i>Saldo</i>
VARIAZIONE DI BILANCIO RESIDUI/CASSA	11	01/02/2016	Competenza		0,00
VARIAZIONE DI BILANCIO RESIDUI/CASSA	21	22/02/2016	Competenza		0,00
DELIBERA DI CONSIGLIO	2	23/03/2016	Competenza		235.479,00
DELIBERA GIUNTA COMUNALE	38	30/03/2016	Competenza		0,00
OPERAZIONI DI RIACCERTAMENTO RESIDUI	48	18/04/2016	Competenza		2.215.294,44
VARIAZIONE DI BILANCIO RESIDUI/CASSA	49	18/04/2016	Competenza		0,00
DELIBERA GIUNTA COMUNALE	60	16/05/2016	Competenza		0,00
DELIBERA DI CONSIGLIO	13	31/05/2016	Competenza		260.058,00
DETERMINA FUNZIONARIO SETTORE FINANZIARI	28	17/06/2016	Competenza		0,00
DELIBERA GIUNTA COMUNALE	71	20/06/2016	Competenza		0,00
DELIBERA DI CONSIGLIO	23	29/07/2016	Competenza		67.700,00
DELIBERA GIUNTA COMUNALE	84	01/08/2016	Competenza		0,00
DETERMINA FUNZIONARIO SETTORE FINANZIARI	37	19/08/2016	Competenza		0,00
DELIBERA DI CONSIGLIO	32	28/09/2016	Competenza		545.000,00
DELIBERA GIUNTA COMUNALE	109	31/10/2016	Competenza		0,00
DELIBERA GIUNTA COMUNALE	110	31/10/2016	Competenza		0,00
DETERMINA FUNZIONARIO SETTORE FINANZIARI	44	07/11/2016	Competenza		0,00
DELIBERA GIUNTA COMUNALE	121	14/11/2016	Competenza		0,00
DETERMINA FUNZIONARIO SETTORE FINANZIARI	46	15/11/2016	Competenza		0,00

DELIBERA GIUNTA COMUNALE	133	28/11/2016	Competenza		0,00
DELIBERA DI CONSIGLIO	37	29/11/2016	Competenza		755.235,00
DETERMINA FUNZIONARIO SETTORE FINANZIARI	48	03/12/2016	Competenza		5.000,00
DELIBERA COMMISSARIO PREFET.CON I POTERI GIUNTA	4	01/03/2017	Competenza		0,00
DELIBERA COMMISSARIO PREFET.CON I POTERI GIUNTA	9	21/03/2017	Competenza		0,00

VARIAZIONI DI BILANCIO CHE COINVOLGONO L'AVANZO DI AMMINISTRAZIONE

<i>Provvedimento</i>	<i>Numero</i>	<i>Data</i>	<i>Descrizione</i>	<i>Saldo</i>
DELIBERA DI CONSIGLIO	37	29/11/2016		-109.100,00

VARIAZIONI DI BILANCIO CHE COINVOLGONO IL FONDO DI RISERVA

<i>Provvedimento</i>	<i>Numero</i>	<i>Data</i>	<i>Descrizione</i>	<i>Saldo</i>
----------------------	---------------	-------------	--------------------	--------------

VARIAZIONI DI BILANCIO CHE COINVOLGONO L'ANTICIPAZIONE DI CASSA

<i>Provvedimento</i>	<i>Numero</i>	<i>Data</i>	<i>Descrizione</i>	<i>Saldo</i>
----------------------	---------------	-------------	--------------------	--------------

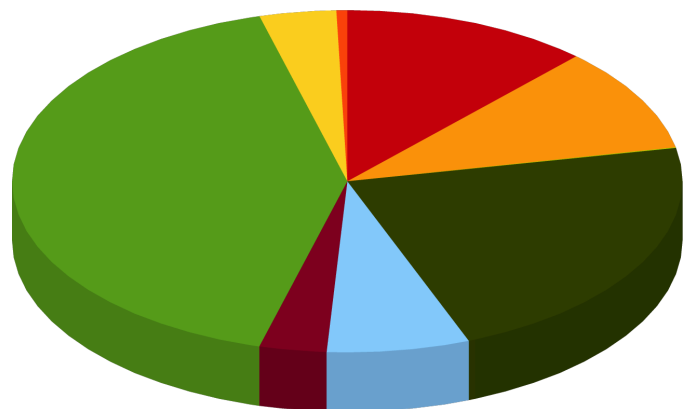
2.3 ASSESTAMENTO DI BILANCIO

ASSESTATO DI COMPETENZA

ENTRATA							SPESA						
	Previsione	Percentuale sul totale	Assestato	Percentuale sul totale	Differenza	Percentuale di variazione		Previsione	Percentuale sul totale	Assestato	Percentuale sul totale	Differenza	Percentuale di variazione
Utilizzo Avanzo di Amm.ne	109.100,00	0,413%	0,00	0,000%	-109.100,00	-100,000%							
F.P.V. di parte corrente	120.965,00	0,458%	158.620,14	0,520%	37.655,14	31,129%							
F.P.V. in c/capitale	80.000,00	0,303%	1.128.462,84	3,701%	1.048.462,84	1.310,579%	Disavanzo di Amm.ne	0,00	0,000%	0,00	0,000%	0,00	0,000%
Titolo 1	13.141.498,00	49,768%	12.667.429,00	41,547%	-474.069,00	-3,607%	Titolo 1	15.368.501,00	58,202%	15.460.201,82	50,707%	91.700,82	0,597%
Titolo 2	431.687,00	1,635%	989.291,68	3,245%	557.604,68	129,169%	Titolo 2	4.787.800,00	18,132%	7.924.865,62	25,992%	3.137.065,62	65,522%
Titolo 3	2.021.370,00	7,655%	2.100.980,00	6,891%	79.610,00	3,938%	Titolo 3	0,00	0,000%	0,00	0,000%	0,00	0,000%
Titolo 4	4.707.800,00	17,829%	6.776.302,78	22,225%	2.068.502,78	43,938%	Titolo 4	456.119,00	1,727%	456.119,00	1,496%	0,00	0,000%
Titolo 5	0,00	0,000%	20.100,00	0,066%	20.100,00		Titolo 5	3.000.000,00	11,361%	3.000.000,00	9,840%	0,00	0,000%
Titolo 6	0,00	0,000%	0,00	0,000%	0,00	0,000%	Titolo 7	2.793.000,00	10,577%	3.648.000,00	11,965%	855.000,00	30,612%
Titolo 7	3.000.000,00	11,361%	3.000.000,00	9,840%	0,00	0,000%	TOTALE	26.405.420,00	100,000%	30.489.186,44	100,000%	4.083.766,44	15,466%
Titolo 9	2.793.000,00	10,577%	3.648.000,00	11,965%	855.000,00	30,612%							
TOTALE	26.405.420,00	100,000%	30.489.186,44	100,000%	4.083.766,44	15,466%							

ENTRATA

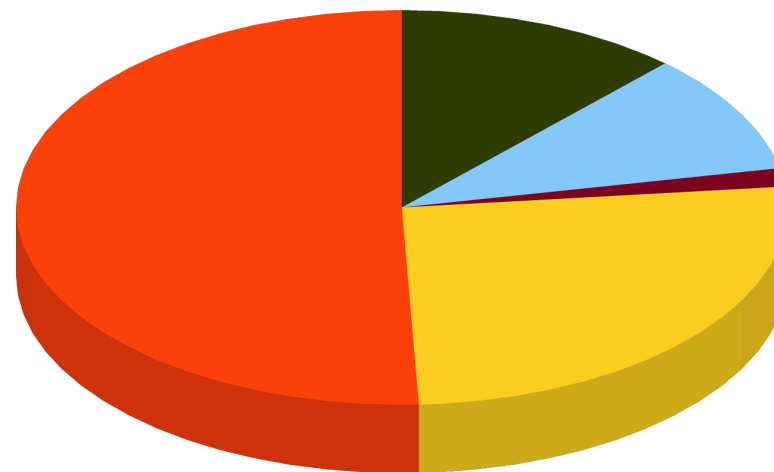
Assestato di Competenza



- Utilizzo Avanzo di Amm.ne
- F.P.V. di parte corrente
- F.P.V. in c/capitale
- Titolo 1
- Titolo 2
- Titolo 3
- Titolo 4
- Titolo 5
- Titolo 6
- Titolo 7
- Titolo 9

SPESA

Assestato di Competenza



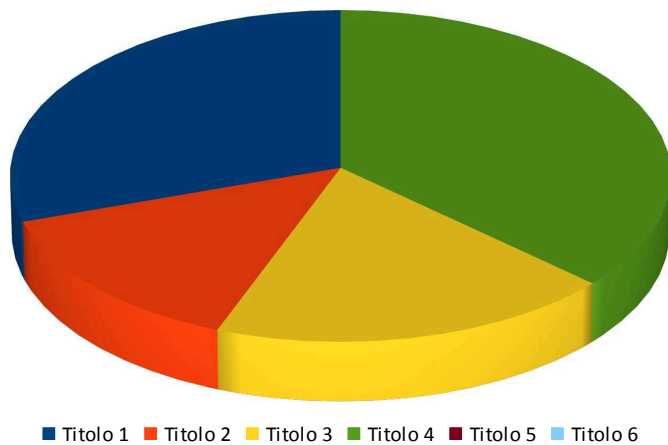
- Disavanzo di Amm.ne
- Titolo 1
- Titolo 2
- Titolo 3
- Titolo 4
- Titolo 5
- Titolo 7

ASSESTATO DI RESIDUO

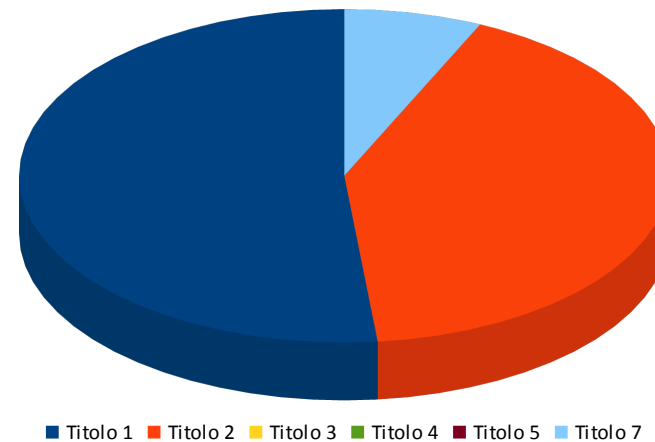
ENTRATA						
	<i>Previsione</i>	<i>Percentuale sul totale</i>	<i>Assestato</i>	<i>Percentuale sul totale</i>	<i>Differenza</i>	<i>Percentuale di variazione</i>
<i>Titolo 1</i>	3.968.263,04	54,441%	429.289,03	16,658%	-3.538.974,01	-89,182%
<i>Titolo 2</i>	311.643,16	4,275%	198.869,82	7,717%	-112.773,34	-36,187%
<i>Titolo 3</i>	498.670,74	6,841%	269.938,32	10,475%	-228.732,42	-45,868%
<i>Titolo 4</i>	1.837.065,25	25,203%	522.824,29	20,288%	-1.314.240,96	-71,540%
<i>Titolo 5</i>	0,00	0,000%	0,00	0,000%	0,00	0,000%
<i>Titolo 6</i>	0,00	0,000%	0,00	0,000%	0,00	0,000%
<i>Titolo 7</i>	0,00	0,000%	0,00	0,000%	0,00	0,000%
<i>Titolo 9</i>	673.406,63	9,239%	1.156.149,32	44,863%	482.742,69	71,687%
TOTALE	7.289.048,82	100,000%	2.577.070,78	100,000%	-4.711.978,04	-64,645%

SPESA						
	<i>Previsione</i>	<i>Percentuale sul totale</i>	<i>Assestato</i>	<i>Percentuale sul totale</i>	<i>Differenza</i>	<i>Percentuale di variazione</i>
<i>Titolo 1</i>	3.014.895,56	40,208%	1.532.645,57	51,640%	-1.482.249,99	-49,164%
<i>Titolo 2</i>	3.931.606,03	52,433%	1.231.578,47	41,496%	-2.700.027,56	-68,675%
<i>Titolo 3</i>	0,00	0,000%	0,00	0,000%	0,00	0,000%
<i>Titolo 4</i>	0,00	0,000%	0,00	0,000%	0,00	0,000%
<i>Titolo 5</i>	0,00	0,000%	0,00	0,000%	0,00	0,000%
<i>Titolo 7</i>	551.837,56	7,359%	203.741,32	6,865%	-348.096,24	-63,079%
TOTALE	7.498.339,15	100,000%	2.967.965,36	100,000%	-4.530.373,79	-60,418%

ENTRATA
Assestato di Residuo



SPESA
Assestato di Residuo

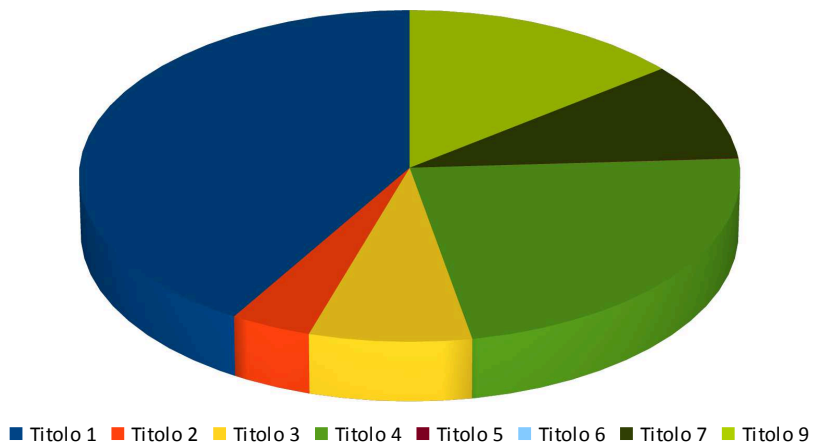


ASSESTATO DI CASSA

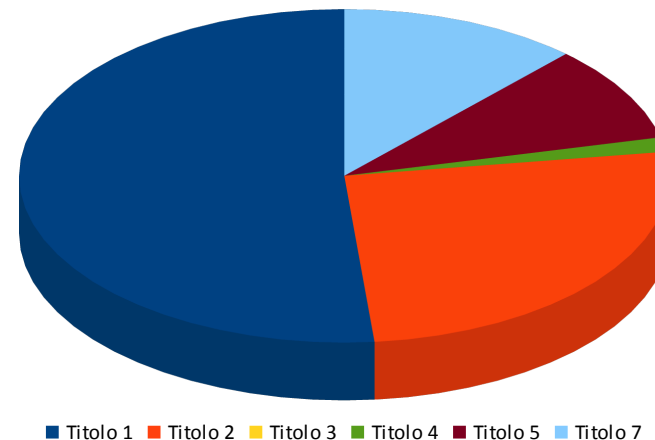
ENTRATA						
	<i>Previsione</i>	<i>Percentuale sul totale</i>	<i>Assestato</i>	<i>Percentuale sul totale</i>	<i>Differenza</i>	<i>Percentuale di variazione</i>
<i>Fondo di Cassa</i>	2.148.365,58	6,098%	0,00	0,000%	-2.148.365,58	-100,000%
<i>Titolo 1</i>	17.109.761,04	48,562%	12.960.018,03	41,497%	-4.149.743,01	-24,254%
<i>Titolo 2</i>	743.330,16	2,110%	1.188.161,50	3,804%	444.831,34	59,843%
<i>Titolo 3</i>	2.520.040,74	7,153%	2.370.918,32	7,592%	-149.122,42	-5,917%
<i>Titolo 4</i>	6.544.865,25	18,576%	7.187.627,07	23,014%	642.761,82	9,821%
<i>Titolo 5</i>	0,00	0,000%	20.100,00	0,064%	20.100,00	
<i>Titolo 6</i>	0,00	0,000%	0,00	0,000%	0,00	0,000%
<i>Titolo 7</i>	3.000.000,00	8,515%	3.000.000,00	9,606%	0,00	0,000%
<i>Titolo 9</i>	3.166.406,63	8,987%	4.504.149,32	14,422%	1.337.742,69	42,248%
TOTALE	35.232.769,40	100,000%	31.230.974,24	100,000%	-4.001.795,16	-11,358%

SPESA						
	<i>Previsione</i>	<i>Percentuale sul totale</i>	<i>Assestato</i>	<i>Percentuale sul totale</i>	<i>Differenza</i>	<i>Percentuale di variazione</i>
<i>Titolo 1</i>	18.217.751,56	54,716%	16.558.399,36	51,483%	-1.659.352,20	-9,108%
<i>Titolo 2</i>	8.291.279,05	24,902%	8.306.524,59	25,826%	15.245,54	0,184%
<i>Titolo 3</i>	0,00	0,000%	0,00	0,000%	0,00	0,000%
<i>Titolo 4</i>	456.119,00	1,370%	456.119,00	1,418%	0,00	0,000%
<i>Titolo 5</i>	3.000.000,00	9,010%	3.000.000,00	9,327%	0,00	0,000%
<i>Titolo 7</i>	3.329.837,56	10,001%	3.841.943,21	11,945%	512.105,65	15,379%
TOTALE	33.294.987,17	100,000%	32.162.986,16	100,000%	-1.132.001,01	-3,400%

Entrata
Assestato di Cassa



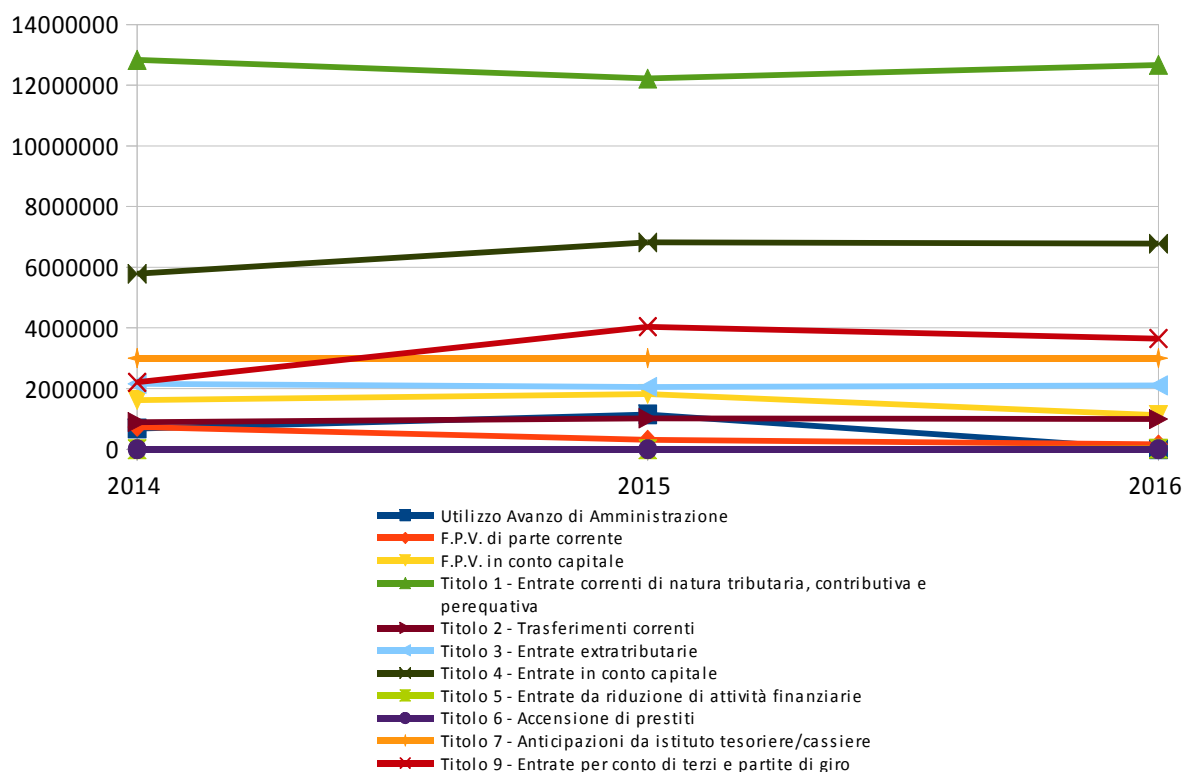
SPESA
Assestato di Cassa



ANDAMENTO DELL'ASSESTATO PLURIENNALE DELLE ENTRATE DI COMPETENZA

	2014	2015	2016
Utilizzo Avanzo di Amministrazione	685.000,00	1.145.662,60	0,00
F.P.V. di parte corrente	735.713,28	307.277,50	158.620,14
F.P.V. in conto capitale	1.617.682,67	1.819.631,71	1.128.462,84
Titolo 1 - Entrate correnti di natura tributaria, contributiva e perequativa	12.831.932,00	12.218.866,00	12.667.429,00
Titolo 2 - Trasferimenti correnti	893.792,23	1.016.820,32	989.291,68
Titolo 3 - Entrate extratributarie	2.154.550,00	2.052.094,00	2.100.980,00
Titolo 4 - Entrate in conto capitale	5.780.255,64	6.817.668,86	6.776.302,78
Titolo 5 - Entrate da riduzione di attività finanziarie	0,00	0,00	20.100,00
Titolo 6 - Accensione di prestiti	0,00	0,00	0,00
Titolo 7 - Anticipazioni da istituto tesoriere/cassiere	3.000.000,00	3.000.000,00	3.000.000,00
Titolo 9 - Entrate per conto di terzi e partite di giro	2.203.000,00	4.039.000,00	3.648.000,00
TOTALE	29.901.925,82	32.417.020,99	30.489.186,44

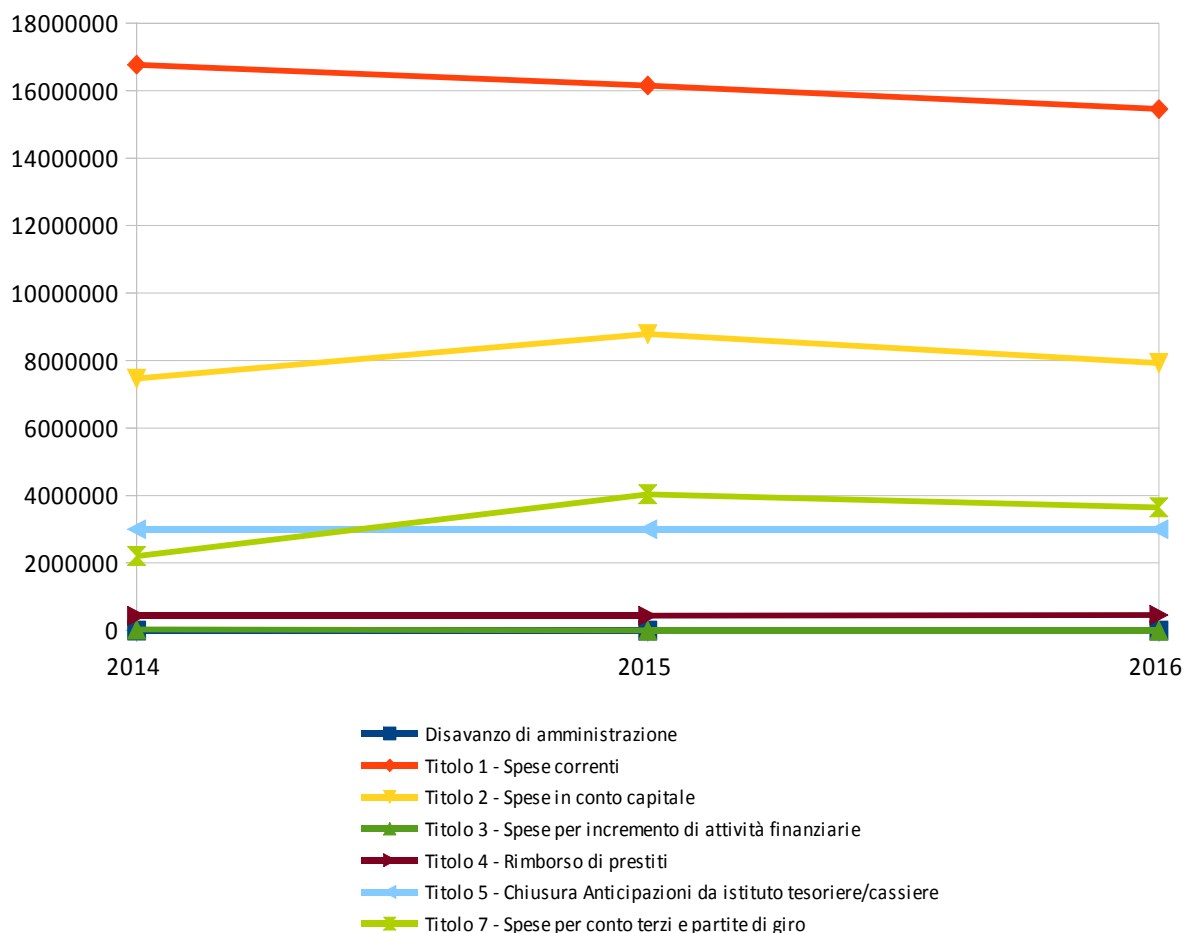
Nota: il prospetto prende in considerazione solo gli anni in cui vige l'attuale decreto D.Lgs. 118/11.



ANDAMENTO DELL'ASSESTATO PLURIENNALE DELLE SPESE DI COMPETENZA

	2014	2015	2016
Disavanzo di amministrazione	0,00	0,00	0,00
Titolo 1 - Spese correnti	16.772.245,51	16.156.102,42	15.460.201,82
Titolo 2 - Spese in conto capitale	7.466.738,31	8.787.300,57	7.924.865,62
Titolo 3 - Spese per incremento di attività finanziarie	24.200,00	0,00	0,00
Titolo 4 - Rimborso di prestiti	435.742,00	434.618,00	456.119,00
Titolo 5 - Chiusura Anticipazioni da istituto tesoriere/cassiere	3.000.000,00	3.000.000,00	3.000.000,00
Titolo 7 - Spese per conto terzi e partite di giro	2.203.000,00	4.039.000,00	3.648.000,00
TOTALE	29.901.925,82	32.417.020,99	30.489.186,44

Nota: il prospetto prende in considerazione solo gli anni in cui vige l'attuale decreto D.Lgs. 118/11.



3 - ANALISI DELLA GESTIONE DELLA COMPETENZA

3.1 QUADRO GENERALE RIASSUNTIVO DELLA GESTIONE DI COMPETENZA

ENTRATE	<i>Accertato 2014</i>	<i>Accertato 2015</i>	<i>Accertato 2016</i>
<i>Utilizzo Avanzo di Amm.ne</i>	685.000,00	1.145.662,60	0,00
<i>F.P.V. di parte corrente</i>	735.713,28	307.277,50	158.620,14
<i>F.P.V. in c/capitale</i>	1.617.682,67	1.819.631,71	1.128.462,84
<i>Titolo 1</i>	12.886.524,81	12.294.186,40	12.289.532,23
<i>Titolo 2</i>	745.698,25	889.285,92	1.003.273,33
<i>Titolo 3</i>	1.903.277,12	2.041.786,33	2.475.709,90
<i>Titolo 4</i>	2.401.258,10	3.239.152,94	5.284.318,16
<i>Titolo 5</i>	0,00	0,00	20.098,87
<i>Totale Entrate Finali</i>	17.936.758,28	18.464.411,59	21.072.932,49
<i>Titolo 6</i>	0,00	0,00	0,00
<i>Titolo 7</i>	2.877.569,63	2.297.858,11	2.636.109,15
<i>Titolo 9</i>	878.114,60	2.666.448,11	2.508.641,65
<i>Totale dell'Esercizio</i>	21.692.442,51	23.428.717,81	26.217.683,29
TOTALE COMPLESSIVO	24.730.838,46	26.701.289,62	27.504.766,27
DISAVANZO DELL'ESERCIZIO	0,00	0,00	0,00
TOTALE A PAREGGIO	24.730.838,46	26.701.289,62	27.504.766,27

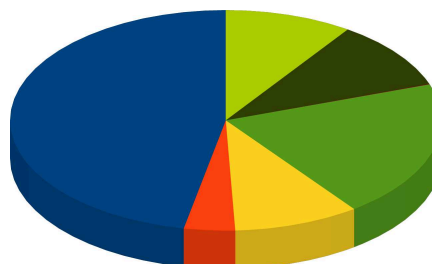
SPESE	<i>Impegnato 2014</i>	<i>Impegnato 2015</i>	<i>Impegnato 2016</i>
<i>Disavanzo di Amm.ne</i>	0,00	0,00	0,00
<i>Titolo 1</i>	14.871.054,36	14.912.839,59	14.462.386,81
<i>F.P.V. di parte corrente</i>	307.277,50	158.620,14	160.564,28
<i>Titolo 2</i>	2.008.254,25	3.552.469,94	4.914.144,17
<i>F.P.V. in c/capitale</i>	1.819.631,71	1.128.462,84	648.130,10
<i>Titolo 3</i>	24.129,60	0,00	0,00
<i>Totale spese Finali</i>	19.030.347,42	19.752.392,51	20.185.225,36
<i>Titolo 4</i>	435.740,77	434.617,66	456.117,76
<i>Titolo 5</i>	2.877.569,63	2.297.858,11	2.636.109,15
<i>Titolo 7</i>	878.114,60	2.666.448,11	2.508.641,65
<i>Totale dell'Esercizio</i>	23.221.772,42	25.151.316,39	25.786.093,92
TOTALE COMPLESSIVO	23.221.772,42	25.151.316,39	25.786.093,92
AVANZO DI COMPETENZA	1.509.066,04	1.549.973,23	1.718.672,35
TOTALE A PAREGGIO	24.730.838,46	26.701.289,62	27.504.766,27

Nota: il prospetto prende in considerazione solo gli anni in cui vige l'attuale decreto D.Lgs. 118/11.

3.2 ANALISI DELL'ENTRATA

	Assestato	Percentuale sul totale	Accertato	Percentuale sul totale	Maggiori/Minori Entrate	Percentuale di realizzazione	Incassato	Percentuale sul totale	Da riportare	Percentuale di incasso
Utilizzo Av. Amm.ne	0,00	0,000%	0,00	0,000%	0,00	0,000%	0,00	0,000%	0,00	0,000%
F.P.V. di parte corrente	158.620,14	0,520%	158.620,14	0,577%	0,00	100,000%	158.620,14	0,612%	0,00	100,000%
F.P.V. in c/capitale	1.128.462,84	3,701%	1.128.462,84	4,103%	0,00	100,000%	1.128.462,84	4,355%	0,00	100,000%
Titolo 1	12.667.429,00	41,547%	12.289.532,23	44,681%	-377.896,77	97,017%	11.996.462,31	46,295%	293.069,92	97,615%
Titolo 2	989.291,68	3,245%	1.003.273,33	3,648%	13.981,65	101,413%	712.978,65	2,751%	290.294,68	71,065%
Titolo 3	2.100.980,00	6,891%	2.475.709,90	9,001%	374.729,90	117,836%	2.245.226,13	8,665%	230.483,77	90,690%
Titolo 4	6.776.302,78	22,225%	5.284.318,16	19,212%	-1.491.984,62	77,982%	4.509.216,00	17,401%	775.102,16	85,332%
Titolo 5	20.100,00	0,066%	20.098,87	0,073%	-1,13	99,994%	20.098,87	0,078%	0,00	100,000%
Titolo 6	0,00	0,000%	0,00	0,000%	0,00	0,000%	0,00	0,000%	0,00	0,000%
Titolo 7	3.000.000,00	9,840%	2.636.109,15	9,584%	-363.890,85	87,870%	2.636.109,15	10,173%	0,00	100,000%
Titolo 9	3.648.000,00	11,965%	2.508.641,65	9,121%	-1.139.358,35	68,768%	2.505.641,65	9,670%	3.000,00	99,880%
TOTALE	30.489.186,44	100,000%	27.504.766,27	100,000%	-2.984.420,17	90,212%	25.912.815,74	100,000%	1.591.950,53	94,212%

Accertato di Competenza

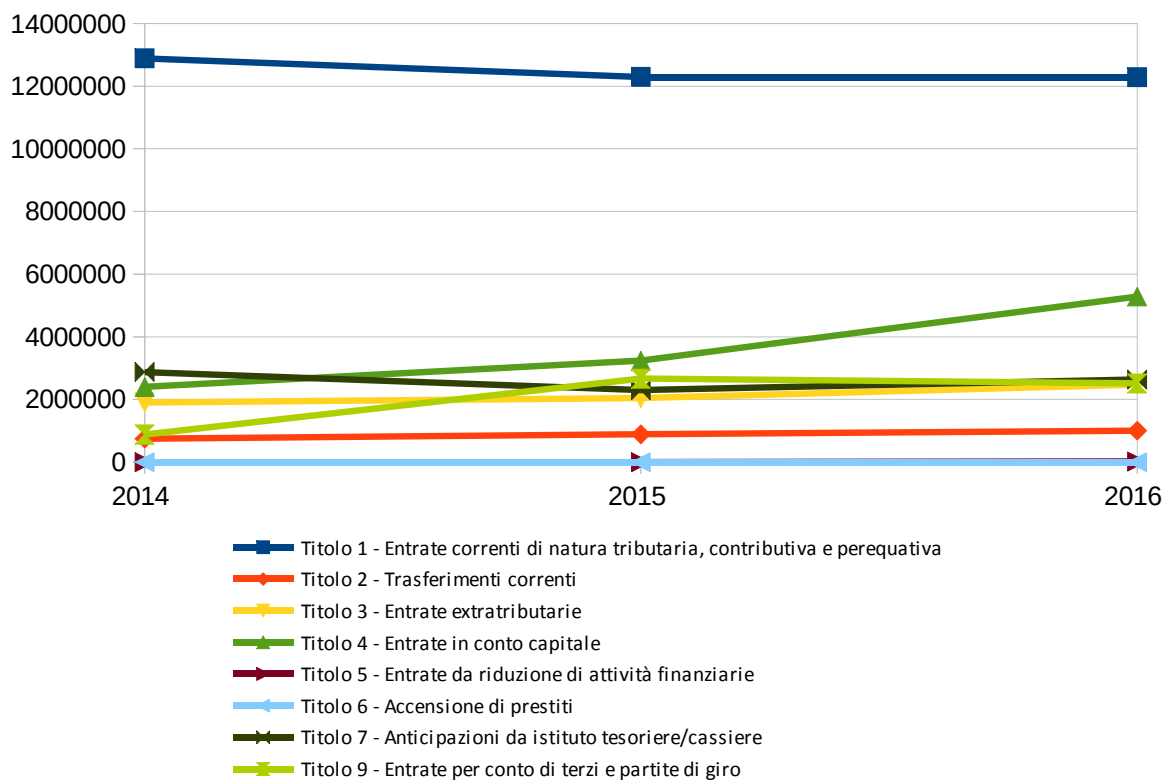


- Titolo 1
- Titolo 2
- Titolo 3
- Titolo 4
- Titolo 5
- Titolo 6
- Titolo 7
- Titolo 9

PROSPETTO PLURIENNALE DELL'ACCERTATO DI COMPETENZA

	2014	2015	2016
Titolo 1 - Entrate correnti di natura tributaria, contributiva e perequativa	12.886.524,81	12.294.186,40	12.289.532,23
Titolo 2 - Trasferimenti correnti	745.698,25	889.285,92	1.003.273,33
Titolo 3 - Entrate extratributarie	1.903.277,12	2.041.786,33	2.475.709,90
Titolo 4 - Entrate in conto capitale	2.401.258,10	3.239.152,94	5.284.318,16
Titolo 5 - Entrate da riduzione di attività finanziarie	0,00	0,00	20.098,87
Titolo 6 - Accensione di prestiti	0,00	0,00	0,00
Titolo 7 - Anticipazioni da istituto tesoriere/cassiere	2.877.569,63	2.297.858,11	2.636.109,15
Titolo 9 - Entrate per conto di terzi e partite di giro	878.114,60	2.666.448,11	2.508.641,65
TOTALE	21.692.442,51	23.428.717,81	26.217.683,29

Nota: il prospetto prende in considerazione solo gli anni in cui vige l'attuale decreto D.Lgs. 118/11.

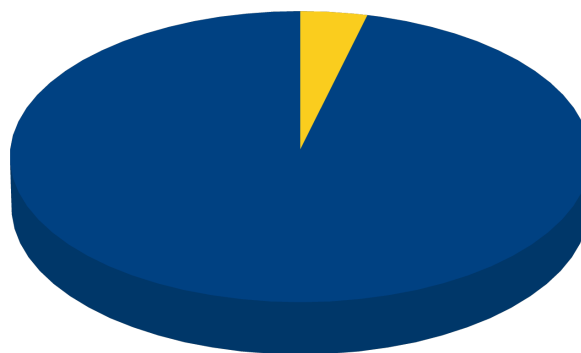


ANALISI DELLE ENTRATE DI COMPETENZA PER TITOLO

TITOLO 1 - ENTRATE CORRENTI DI NATURA TRIBUTARIA, CONTRIBUTIVA E PEREQUATIVA

	<i>Assestato</i>	<i>Percentuale sul totale</i>	<i>Accertato</i>	<i>Percentuale sul totale</i>	<i>Maggiori/Minori Entrate</i>	<i>Percentuale di realizzazione</i>	<i>Incassato</i>	<i>Percentuale sul totale</i>	<i>Da riportare</i>	<i>Percentuale di incasso</i>
Tipologia 0101 - Imposte tasse e proventi assimilati	12.228.496,00	96,535%	11.809.594,50	96,095%	-418.901,50	96,574%	11.569.388,66	96,440%	240.205,84	97,966%
Tipologia 0104 - Compartecipazioni di tributi	0,00	0,000%	0,00	0,000%	0,00	0,000%	0,00	0,000%	0,00	0,000%
Tipologia 0301 - Fondi perequativi da Amministrazioni Centrali	438.933,00	3,465%	479.937,73	3,905%	41.004,73	109,342%	427.073,65	3,560%	52.864,08	88,985%
Tipologia 0302 - Fondi perequativi dalla Regione o Provincia autonoma	0,00	0,000%	0,00	0,000%	0,00	0,000%	0,00	0,000%	0,00	0,000%
TOTALE	12.667.429,00	100,000%	12.289.532,23	100,000%	-377.896,77	97,017%	11.996.462,31	100,000%	293.069,92	97,615%

Accertato di Competenza

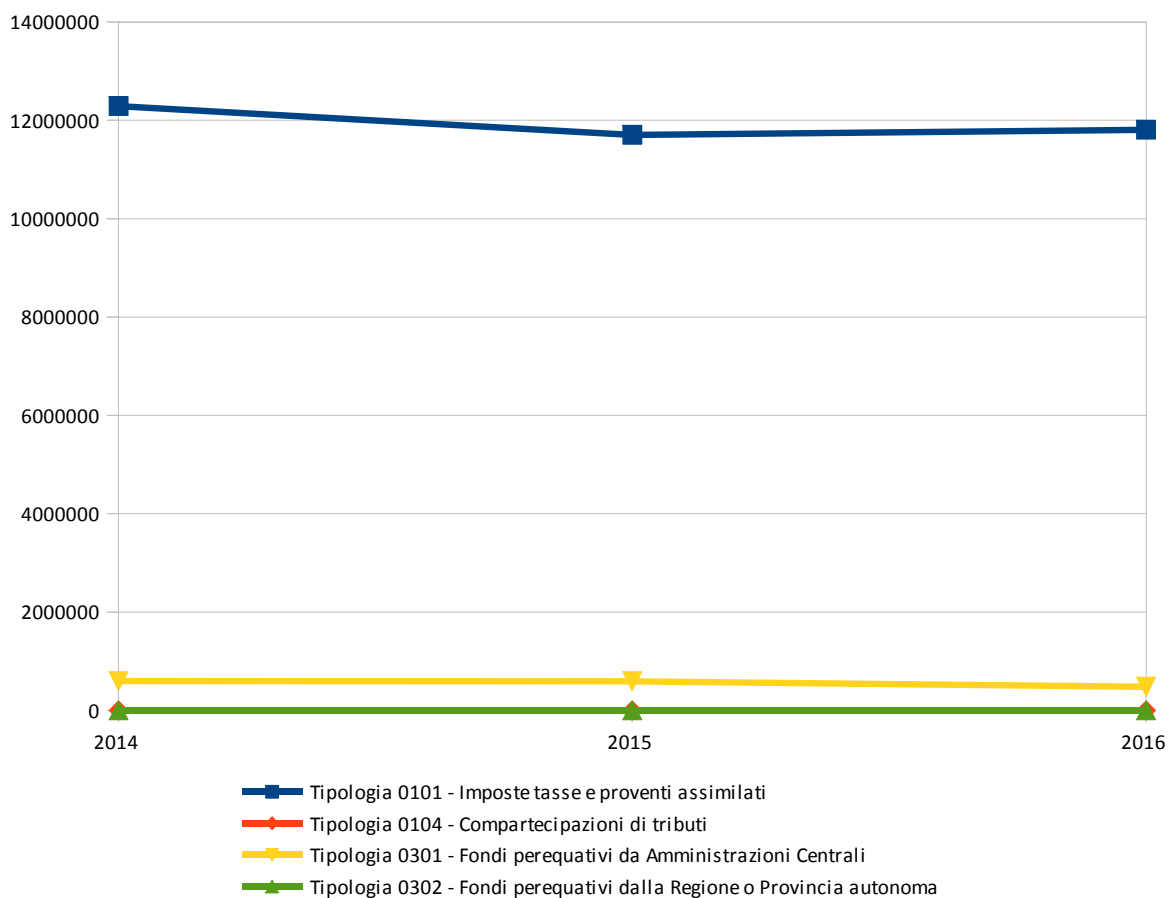


- Tipologia 0101 - Imposte tasse e proventi assimilati
- Tipologia 0104 - Compartecipazioni di tributi
- Tipologia 0301 - Fondi perequativi da Amministrazioni Centrali
- Tipologia 0302 - Fondi perequativi dalla Regione o Provincia autonoma

PROSPETTO QUINQUENNALE DELL'ACCERTATO DI COMPETENZA DEL TITOLO 1

	2014	2015	2016
Tipologia 0101 - Imposte tasse e proventi assimilati	12.289.000,14	11.703.247,75	11.809.594,50
Tipologia 0104 - Compartecipazioni di tributi	0,00	0,00	0,00
Tipologia 0301 - Fondi perequativi da Amministrazioni Centrali	597.524,67	590.938,65	479.937,73
Tipologia 0302 - Fondi perequativi dalla Regione o Provincia autonoma	0,00	0,00	0,00
TOTALE	12.886.524,81	12.294.186,40	12.289.532,23

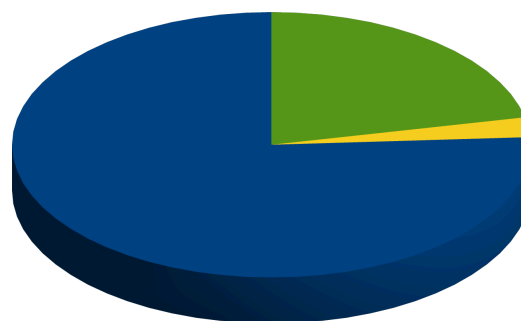
Nota: il prospetto prende in considerazione solo gli anni in cui vige l'attuale decreto D.Lgs. 118/11.



TITOLO 2 - TRASFERIMENTI CORRENTI

	Assestato	Percentuale sul totale	Accertato	Percentuale sul totale	Maggiori/Minori Entrate	Percentuale di realizzazione	Incassato	Percentuale sul totale	Da riportare	Percentuale di incasso
Tipologia 0101 - Trasferimenti correnti da Amministrazioni pubbliche	705.317,68	71,295%	761.761,96	75,928%	56.444,28	108,003%	540.255,28	75,774%	221.506,68	70,922%
Tipologia 0102 - Trasferimenti correnti da Famiglie	0,00	0,000%	0,00	0,000%	0,00	0,000%	0,00	0,000%	0,00	0,000%
Tipologia 0103 - Trasferimenti correnti da Imprese	32.000,00	3,235%	24.050,00	2,397%	-7.950,00	75,156%	24.050,00	3,373%	0,00	100,000%
Tipologia 0104 - Trasferimenti correnti da Istituzioni Sociali Private	251.974,00	25,470%	217.461,37	21,675%	-34.512,63	86,303%	148.673,37	20,852%	68.788,00	68,368%
Tipologia 0105 - Trasferimenti correnti dalla UE e dal Resto del Mondo	0,00	0,000%	0,00	0,000%	0,00	0,000%	0,00	0,000%	0,00	0,000%
TOTALE	989.291,68	100,000%	1.003.273,33	100,000%	13.981,65	101,413%	712.978,65	100,000%	290.294,68	71,065%

Accertato di Competenza

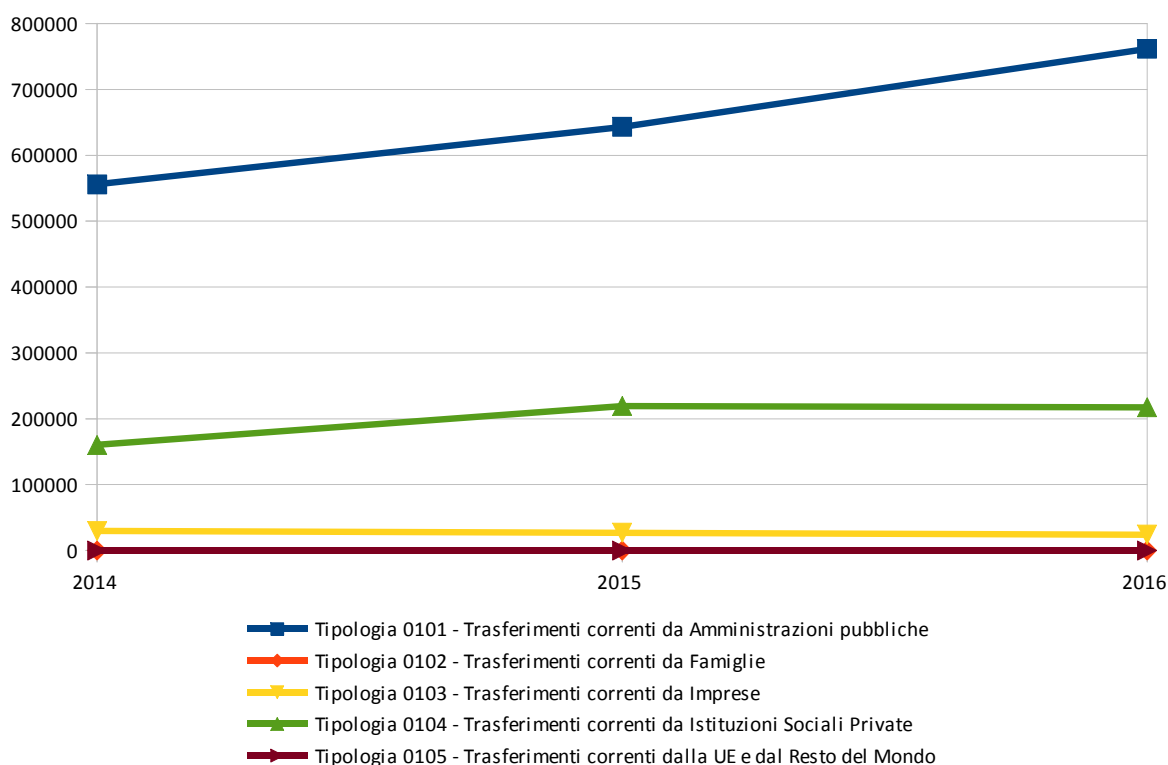


- Tipologia 0101 - Trasferimenti correnti da Amministrazioni pubbliche
- Tipologia 0102 - Trasferimenti correnti da Famiglie
- Tipologia 0103 - Trasferimenti correnti da Imprese
- Tipologia 0104 - Trasferimenti correnti da Istituzioni Sociali Private
- Tipologia 0105 - Trasferimenti correnti dalla UE e dal Resto del Mondo

PROSPETTO QUINQUENNALE DELL'ACCERTATO DI COMPETENZA DEL TITOLO 2

	2014	2015	2016
Tipologia 0101 - Trasferimenti correnti da Amministrazioni pubbliche	555.855,05	643.139,55	761.761,96
Tipologia 0102 - Trasferimenti correnti da Famiglie	0,00	0,00	0,00
Tipologia 0103 - Trasferimenti correnti da Imprese	29.500,00	26.790,00	24.050,00
Tipologia 0104 - Trasferimenti correnti da Istituzioni Sociali Private	160.343,20	219.356,37	217.461,37
Tipologia 0105 - Trasferimenti correnti dalla UE e dal Resto del Mondo	0,00	0,00	0,00
TOTALE	745.698,25	889.285,92	1.003.273,33

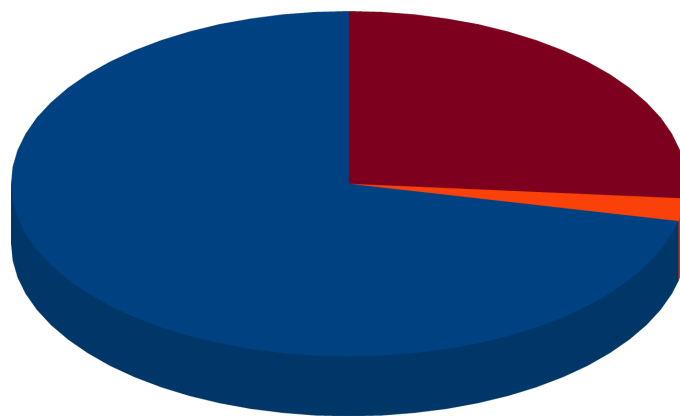
Nota: il prospetto prende in considerazione solo gli anni in cui vige l'attuale decreto D.Lgs. 118/11.



TITOLO 3 - ENTRATE EXTRATRIBUTARIE

	<i>Assestato</i>	<i>Percentuale sul totale</i>	<i>Accertato</i>	<i>Percentuale sul totale</i>	<i>Maggiori/Minori Entrate</i>	<i>Percentuale di realizzazione</i>	<i>Incassato</i>	<i>Percentuale sul totale</i>	<i>Da riportare</i>	<i>Percentuale di incasso</i>
Tipologia 0100 - Vendita di beni e servizi e proventi derivanti dalla gestione dei beni	1.492.160,00	71,022%	1.770.844,27	71,529%	278.684,27	118,677%	1.650.393,57	73,507%	120.450,70	93,198%
Tipologia 0200 - Proventi derivanti dall'attività di controllo e repressione delle irregolarità e degli illeciti	31.000,00	1,476%	52.424,81	2,118%	21.424,81	169,112%	52.424,81	2,335%	0,00	100,000%
Tipologia 0300 - Interessi attivi	500,00	0,024%	3,41	0,000%	-496,59	0,682%	0,19	0,000%	3,22	5,572%
Tipologia 0400 - Altre entrate da redditi da capitale	0,00	0,000%	0,00	0,000%	0,00	0,000%	0,00	0,000%	0,00	0,000%
Tipologia 0500 - Rimborsi e altre entrate correnti	577.320,00	27,479%	652.437,41	26,354%	75.117,41	113,011%	542.407,56	24,158%	110.029,85	83,136%
TOTALE	2.100.980,00	100,000%	2.475.709,90	100,000%	374.729,90	117,836%	2.245.226,13	100,000%	230.483,77	90,690%

Accertato di Competenza

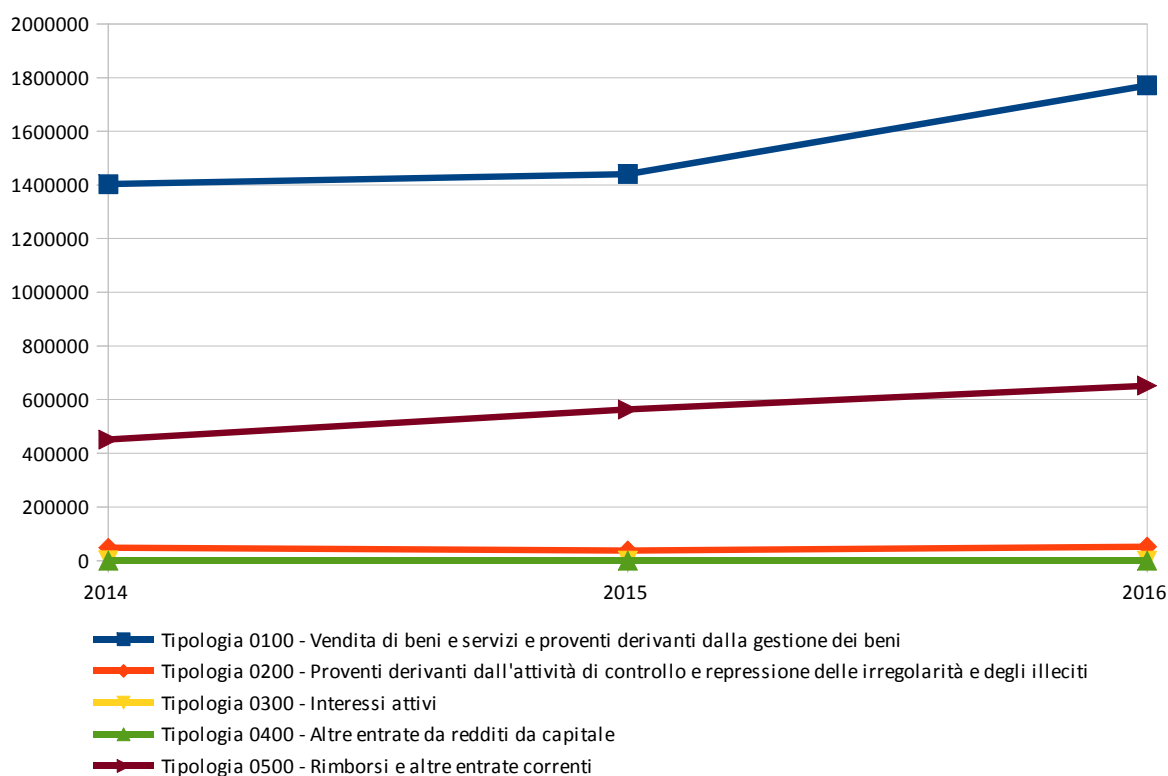


- Tipologia 0100 - Vendita di beni e servizi e proventi derivanti dalla gestione dei beni
- Tipologia 0200 - Proventi derivanti dall'attività di controllo e repressione delle irregolarità e degli illeciti
- Tipologia 0300 - Interessi attivi
- Tipologia 0400 - Altre entrate da redditi da capitale
- Tipologia 0500 - Rimborsi e altre entrate correnti

PROSPETTO QUINQUENNALE DELL'ACCERTATO DI COMPETENZA DEL TITOLO 3

	2014	2015	2016
Tipologia 0100 - Vendita di beni e servizi e proventi derivanti dalla gestione dei beni	1.402.486,30	1.440.428,84	1.770.844,27
Tipologia 0200 - Proventi derivanti dall'attività di controllo e repressione delle irregolarità e degli illeciti	47.935,52	37.923,28	52.424,81
Tipologia 0300 - Interessi attivi	1.573,96	437,47	3,41
Tipologia 0400 - Altre entrate da redditi da capitale	0,00	0,00	0,00
Tipologia 0500 - Rimborsi e altre entrate correnti	451.281,34	562.996,74	652.437,41
TOTALE	1.903.277,12	2.041.786,33	2.475.709,90

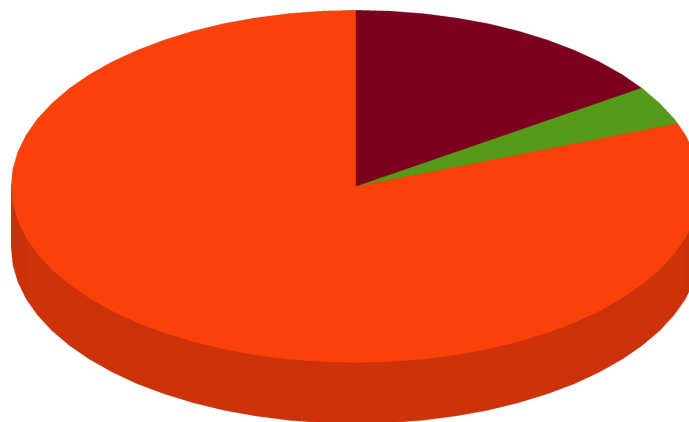
Nota: il prospetto prende in considerazione solo gli anni in cui vige l'attuale decreto D.Lgs. 118/11.



TITOLO 4 - ENTRATE IN CONTO CAPITALE

	<i>Assestato</i>	<i>Percentuale sul totale</i>	<i>Accertato</i>	<i>Percentuale sul totale</i>	<i>Maggiori/Minori Entrate</i>	<i>Percentuale di realizzazione</i>	<i>Incassato</i>	<i>Percentuale sul totale</i>	<i>Da riportare</i>	<i>Percentuale di incasso</i>
Tipologia 0100 - Tributi in conto capitale	0,00	0,000%	0,00	0,000%	0,00	0,000%	0,00	0,000%	0,00	0,000%
Tipologia 0200 - Contributi agli investimenti	5.818.397,78	85,864%	4.271.084,47	80,826%	-1.547.313,31	73,407%	3.495.982,31	77,530%	775.102,16	81,852%
Tipologia 0300 - Altri trasferimenti in conto capitale	0,00	0,000%	0,00	0,000%	0,00	0,000%	0,00	0,000%	0,00	0,000%
Tipologia 0400 - Entrate da alienazione di beni materiali e immateriali	251.000,00	3,704%	191.200,50	3,618%	-59.799,50	76,175%	191.200,50	4,240%	0,00	100,000%
Tipologia 0500 - Altre entrate in conto capitale	706.905,00	10,432%	822.033,19	15,556%	115.128,19	116,286%	822.033,19	18,230%	0,00	100,000%
TOTALE	6.776.302,78	100,000%	5.284.318,16	100,000%	-1.491.984,62	77,982%	4.509.216,00	100,000%	775.102,16	85,332%

Accertato di Competenza

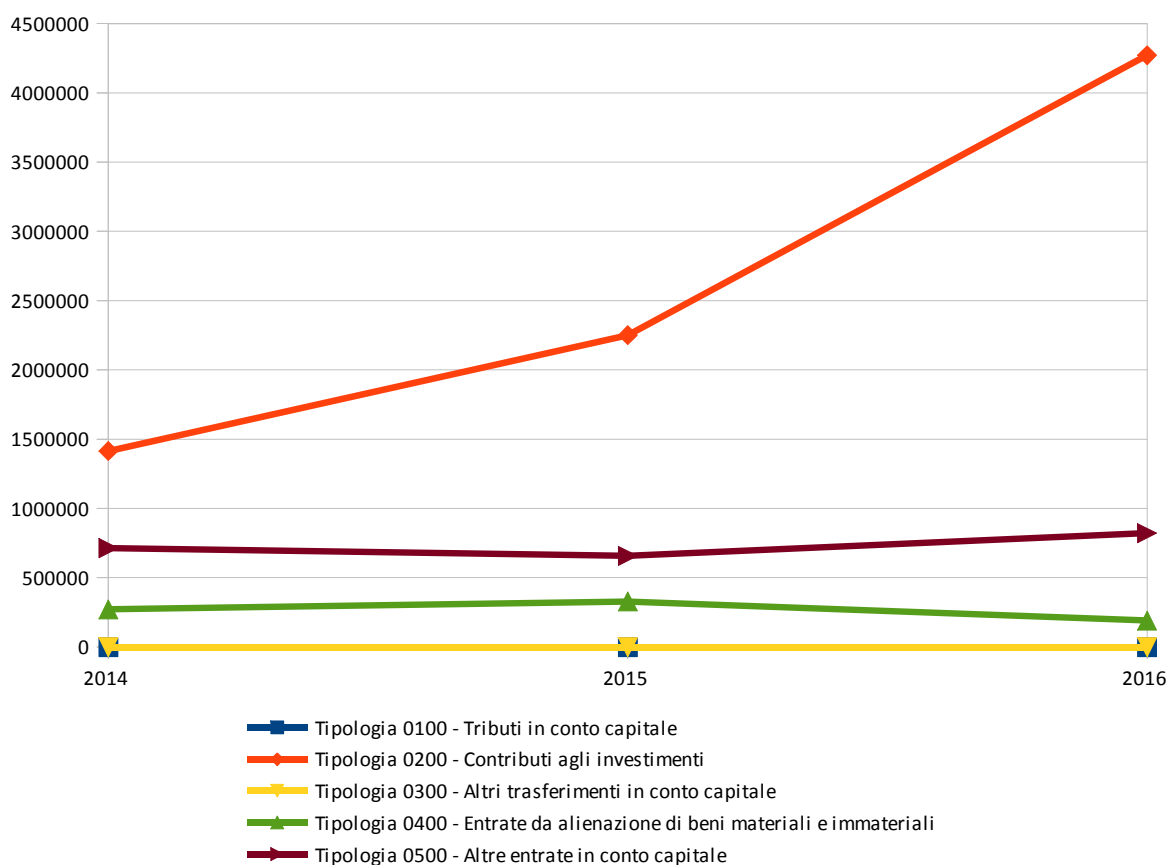


- Tipologia 0100 - Tributi in conto capitale
- Tipologia 0200 - Contributi agli investimenti
- Tipologia 0300 - Altri trasferimenti in conto capitale
- Tipologia 0400 - Entrate da alienazione di beni materiali e immateriali
- Tipologia 0500 - Altre entrate in conto capitale

PROSPETTO QUINQUENNALE DELL'ACCERTATO DI COMPETENZA DEL TITOLO 4

	2014	2015	2016
Tipologia 0100 - Tributi in conto capitale	0,00	0,00	0,00
Tipologia 0200 - Contributi agli investimenti	1.414.867,27	2.251.652,31	4.271.084,47
Tipologia 0300 - Altri trasferimenti in conto capitale	0,00	0,00	0,00
Tipologia 0400 - Entrate da alienazione di beni materiali e immateriali	271.861,80	329.482,00	191.200,50
Tipologia 0500 - Altre entrate in conto capitale	714.529,03	658.018,63	822.033,19
TOTALE	2.401.258,10	3.239.152,94	5.284.318,16


Nota: il prospetto prende in considerazione solo gli anni in cui vige l'attuale decreto D.Lgs. 118/11.



TITOLO 5 - ENTRATE DA RIDUZIONE DI ATTIVITÀ FINANZIARIE

	<i>Assestato</i>	<i>Percentuale sul totale</i>	<i>Accertato</i>	<i>Percentuale sul totale</i>	<i>Maggiori/Minori Entrate</i>	<i>Percentuale di realizzazione</i>	<i>Incassato</i>	<i>Percentuale sul totale</i>	<i>Da riportare</i>	<i>Percentuale di incasso</i>
Tipologia 0100 - Alienazione di attività finanziarie	20.100,00	100,000%	20.098,87	100,000%	-1,13	99,994%	20.098,87	100,000%	0,00	100,000%
Tipologia 0200 - Riscossione crediti di breve termine	0,00	0,000%	0,00	0,000%	0,00	0,000%	0,00	0,000%	0,00	0,000%
Tipologia 0300 - Riscossione crediti di medio-lungo termine	0,00	0,000%	0,00	0,000%	0,00	0,000%	0,00	0,000%	0,00	0,000%
Tipologia 0400 - Altre entrate per riduzione di attività finanziarie	0,00	0,000%	0,00	0,000%	0,00	0,000%	0,00	0,000%	0,00	0,000%
TOTALE	20.100,00	100,000%	20.098,87	100,000%	-1,13	99,994%	20.098,87	100,000%	0,00	100,000%

Accertato di Competenza

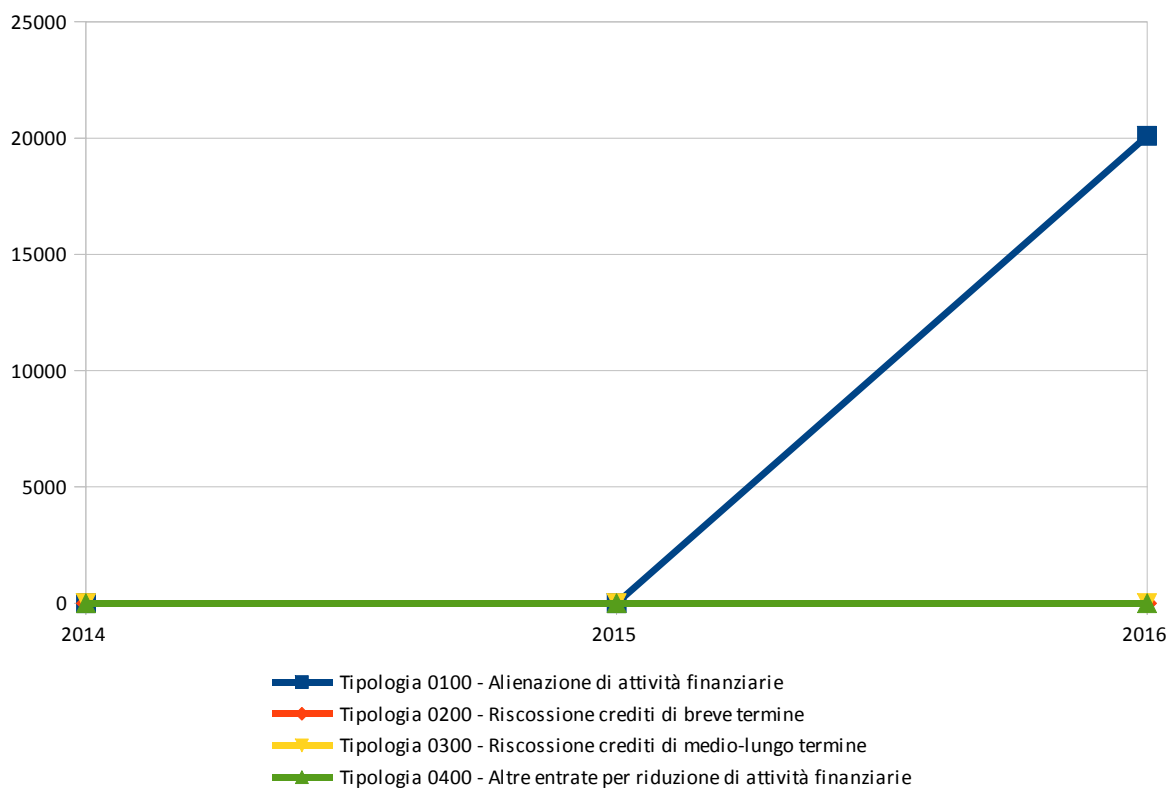


- Tipologia 0100 - Alienazione di attività finanziarie
- Tipologia 0200 - Riscossione crediti di breve termine
- Tipologia 0300 - Riscossione crediti di medio-lungo termine
- Tipologia 0400 - Altre entrate per riduzione di attività finanziarie

PROSPETTO QUINQUENNALE DELL'ACCERTATO DI COMPETENZA DEL TITOLO 5

	2014	2015	2016
Tipologia 0100 - Alienazione di attività finanziarie	0,00	0,00	20.098,87
Tipologia 0200 - Riscossione crediti di breve termine	0,00	0,00	0,00
Tipologia 0300 - Riscossione crediti di medio-lungo termine	0,00	0,00	0,00
Tipologia 0400 - Altre entrate per riduzione di attività finanziarie	0,00	0,00	0,00
TOTALE	0,00	0,00	20.098,87

Nota: il prospetto prende in considerazione solo gli anni in cui vige l'attuale decreto D.Lgs. 118/11.



TITOLO 6 - ACCENSIONE DI PRESTITI

	<i>Assestato</i>	<i>Percentuale sul totale</i>	<i>Accertato</i>	<i>Percentuale sul totale</i>	<i>Maggiori/ Minori Entrate</i>	<i>Percentuale di realizzazione</i>	<i>Incassato</i>	<i>Percentuale sul totale</i>	<i>Da riportare</i>	<i>Percentuale di incasso</i>
Tipologia 0100 - Emissione di titoli obbligazionari	0,00	0,000%	0,00	0,000%	0,00	0,000%	0,00	0,000%	0,00	0,000%
Tipologia 0200 - Accensione Prestiti a breve termine	0,00	0,000%	0,00	0,000%	0,00	0,000%	0,00	0,000%	0,00	0,000%
Tipologia 0300 - Accensione Mutui e altri finanziamenti a medio lungo termine	0,00	0,000%	0,00	0,000%	0,00	0,000%	0,00	0,000%	0,00	0,000%
Tipologia 0400 - Altre forme di indebitamento	0,00	0,000%	0,00	0,000%	0,00	0,000%	0,00	0,000%	0,00	0,000%
TOTALE	0,00	0,000%	0,00	0,000%	0,00	0,000%	0,00	0,000%	0,00	0,000%

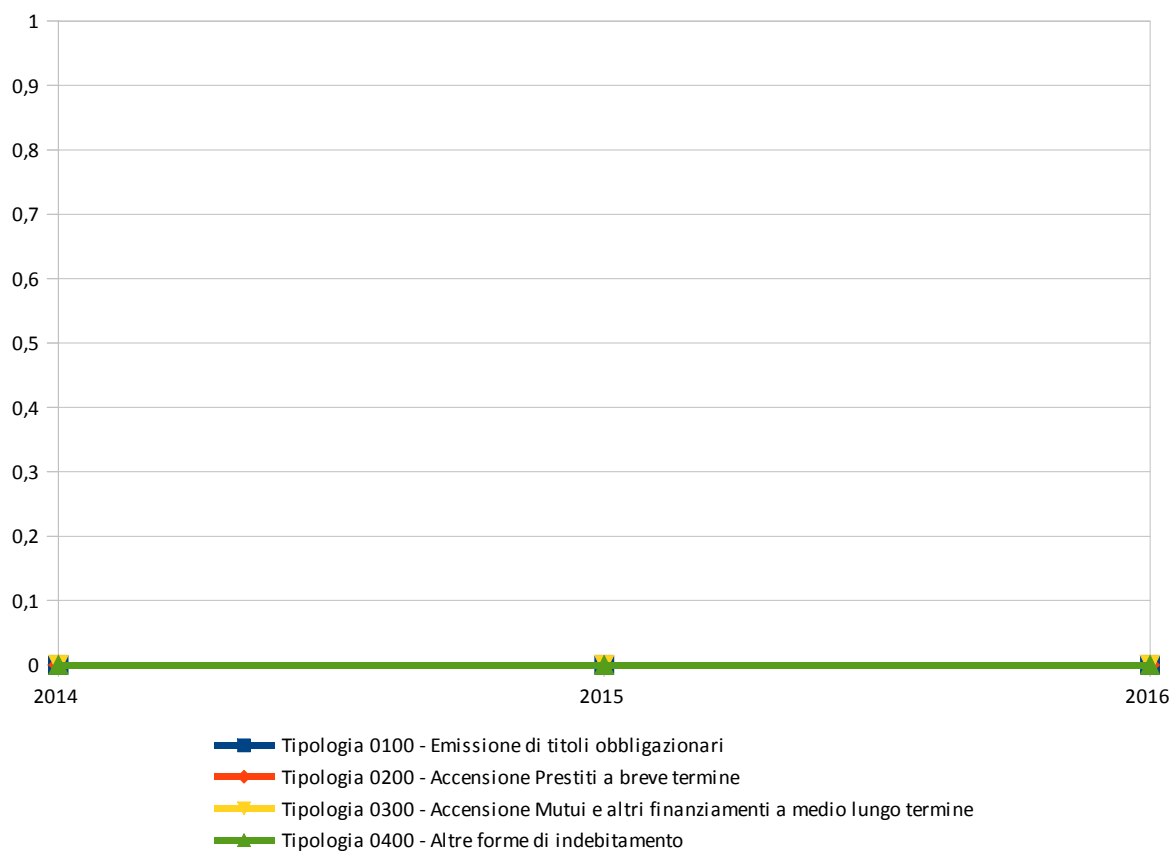
Accertato di Competenza

- Tipologia 0100 - Emissione di titoli obbligazionari
- Tipologia 0200 - Accensione Prestiti a breve termine
- Tipologia 0300 - Accensione Mutui e altri finanziamenti a medio lungo termine
- Tipologia 0400 - Altre forme di indebitamento

PROSPETTO QUINQUENNALE DELL'ACCERTATO DI COMPETENZA DEL TITOLO 6

	2014	2015	2016
Tipologia 0100 - Emissione di titoli obbligazionari	0,00	0,00	0,00
Tipologia 0200 - Accensione Prestiti a breve termine	0,00	0,00	0,00
Tipologia 0300 - Accensione Mutui e altri finanziamenti a medio lungo termine	0,00	0,00	0,00
Tipologia 0400 - Altre forme di indebitamento	0,00	0,00	0,00
TOTALE	0,00	0,00	0,00


Nota: il prospetto prende in considerazione solo gli anni in cui vige l'attuale decreto D.Lgs. 118/11.



TITOLO 7 - ANTICIPAZIONI DA ISTITUTO TESORIERE/CASSIERE

	<i>Assestato</i>	<i>Percentuale sul totale</i>	<i>Accertato</i>	<i>Percentuale sul totale</i>	<i>Maggiori/Minori Entrate</i>	<i>Percentuale di realizzazione</i>	<i>Incassato</i>	<i>Percentuale sul totale</i>	<i>Da riportare</i>	<i>Percentuale di incasso</i>
Tipologia 0100 - Anticipazioni da istituto tesoriere/cassiere	3.000.000,00	100,000%	2.636.109,15	100,000%	-363.890,85	87,870%	2.636.109,15	100,000%	0,00	100,000%
TOTALE	3.000.000,00	100,000%	2.636.109,15	100,000%	-363.890,85	87,870%	2.636.109,15	100,000%	0,00	100,000%

Accertato di Competenza

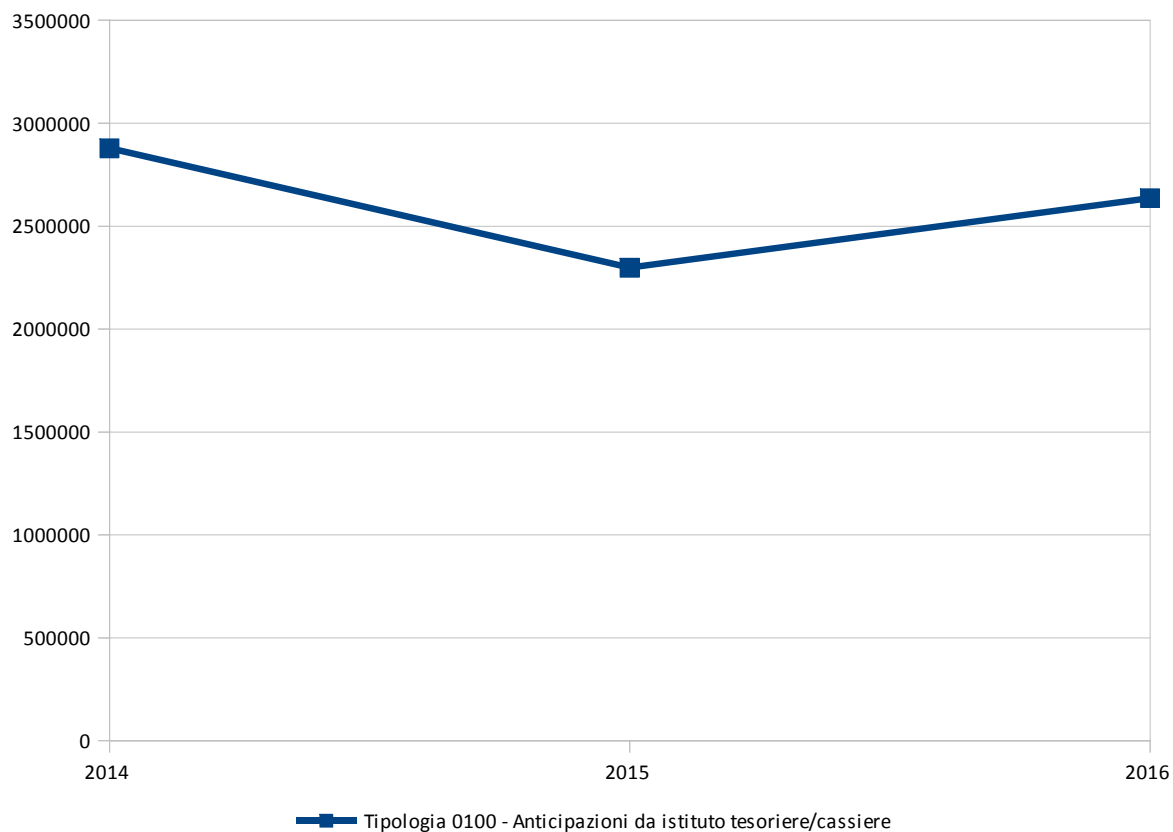


■ Tipologia 0100 - Anticipazioni da istituto tesoriere/cassiere

PROSPETTO QUINQUENNALE DELL'ACCERTATO DI COMPETENZA DEL TITOLO 7

	2014	2015	2016
Tipologia 0100 - Anticipazioni da istituto tesoriere/cassiere	2.877.569,63	2.297.858,11	2.636.109,15
TOTALE	2.877.569,63	2.297.858,11	2.636.109,15

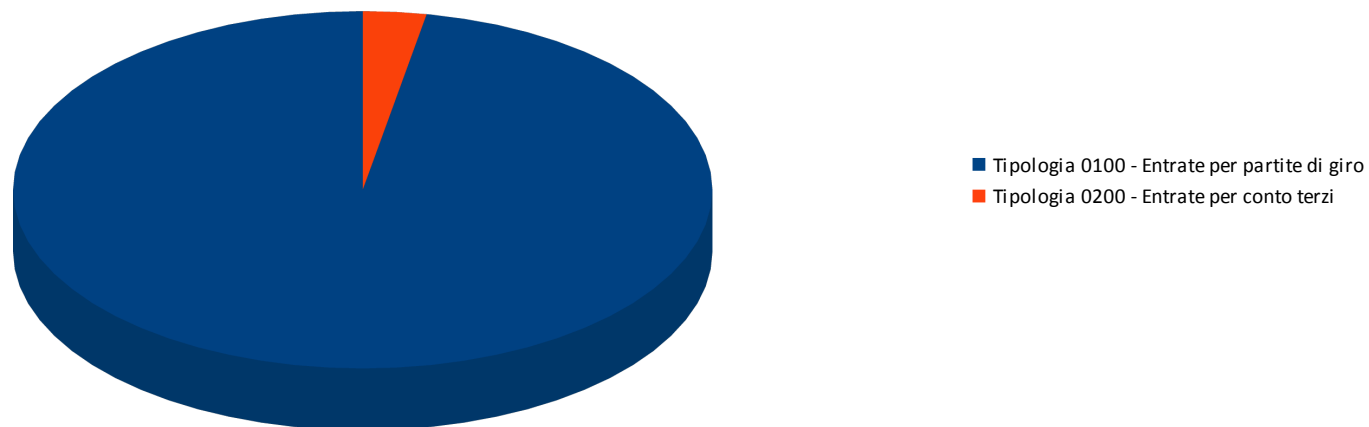
Nota: il prospetto prende in considerazione solo gli anni in cui vige l'attuale decreto D.Lgs. 118/11.



TITOLO 9 - ENTRATE PER CONTO DI TERZI E PARTITE DI GIRO

	<i>Assestato</i>	<i>Percentuale sul totale</i>	<i>Accertato</i>	<i>Percentuale sul totale</i>	<i>Maggiori/Minori Entrate</i>	<i>Percentuale di realizzazione</i>	<i>Incassato</i>	<i>Percentuale sul totale</i>	<i>Da riportare</i>	<i>Percentuale di incasso</i>
Tipologia 0100 - Entrate per partite di giro	3.418.000,00	93,695%	2.435.187,05	97,072%	-982.812,95	71,246%	2.432.187,05	97,068%	3.000,00	99,877%
Tipologia 0200 - Entrate per conto terzi	230.000,00	6,305%	73.454,60	2,928%	-156.545,40	31,937%	73.454,60	2,932%	0,00	100,000%
TOTALE	3.648.000,00	100,000%	2.508.641,65	100,000%	-1.139.358,35	68,768%	2.505.641,65	100,000%	3.000,00	99,880%

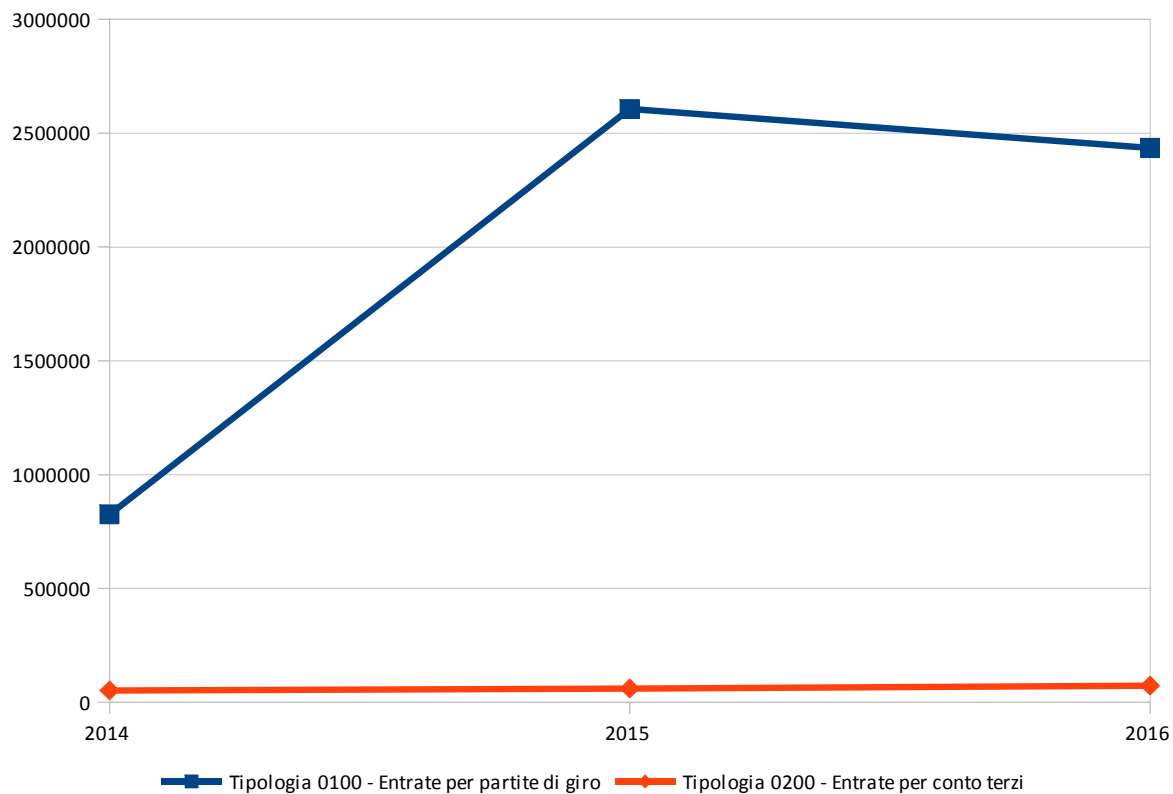
Accertato di Competenza



PROSPETTO QUINQUENNALE DELL'ACCERTATO DI COMPETENZA DEL TITOLO 9

	2014	2015	2016
Tipologia 0100 - Entrate per partite di giro	825.876,43	2.605.938,24	2.435.187,05
Tipologia 0200 - Entrate per conto terzi	52.238,17	60.509,87	73.454,60
TOTALE	878.114,60	2.666.448,11	2.508.641,65

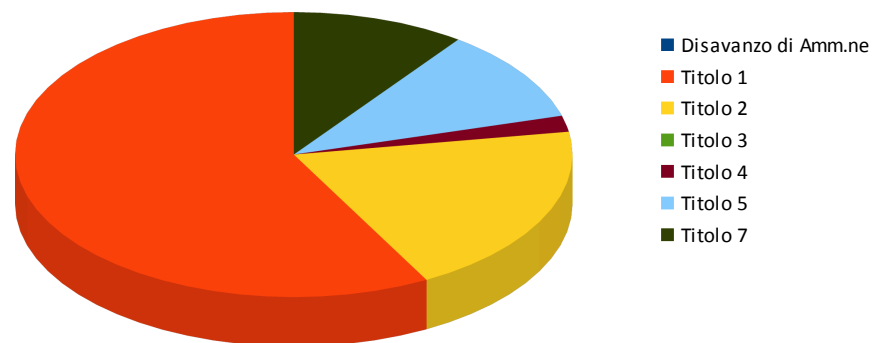
Nota: il prospetto prende in considerazione solo gli anni in cui vige l'attuale decreto D.Lgs. 118/11.



3.3 ANALISI DELLA SPESA

	Assestato	Percentuale sul totale	Impegnato	Percentuale sul totale	F.P.V.	Percentuale sul totale	Minori Spese	Percentuale di realizzazione	Pagato	Percentuale sul totale	Da riportare	Percentuale di pagamento
<i>Disavanzo di Amm.ne</i>	0,00	0,000%	0,00	0,000%	0,00	0,000%	0,00	0,000%	0,00	0,000%	0,00	0,000%
<i>Titolo 1</i>	15.460.201,82	50,707%	14.462.386,81	57,902%	160.564,28	19,855%	837.250,73	94,584%	12.734.365,14	57,722%	1.728.021,67	88,052%
<i>Titolo 2</i>	7.924.865,62	25,992%	4.914.144,17	19,674%	648.130,10	80,145%	2.362.591,35	70,188%	3.885.827,14	17,613%	1.028.317,03	79,074%
<i>Titolo 3</i>	0,00	0,000%	0,00	0,000%	0,00	0,000%	0,00	0,000%	0,00	0,000%	0,00	0,000%
<i>Titolo 4</i>	456.119,00	1,496%	456.117,76	1,826%	0,00	0,000%	1,24	100,000%	456.117,76	2,067%	0,00	100,000%
<i>Titolo 5</i>	3.000.000,00	9,840%	2.636.109,15	10,554%	0,00	0,000%	363.890,85	87,870%	2.636.109,15	11,949%	0,00	100,000%
<i>Titolo 7</i>	3.648.000,00	11,965%	2.508.641,65	10,044%	0,00	0,000%	1.139.358,35	68,768%	2.349.246,07	10,649%	159.395,58	93,646%
TOTALE	30.489.186,44	100,000%	24.977.399,54	100,000%	808.694,38	100,000%	4.703.092,52	84,575%	22.061.665,26		2.915.734,28	88,327%

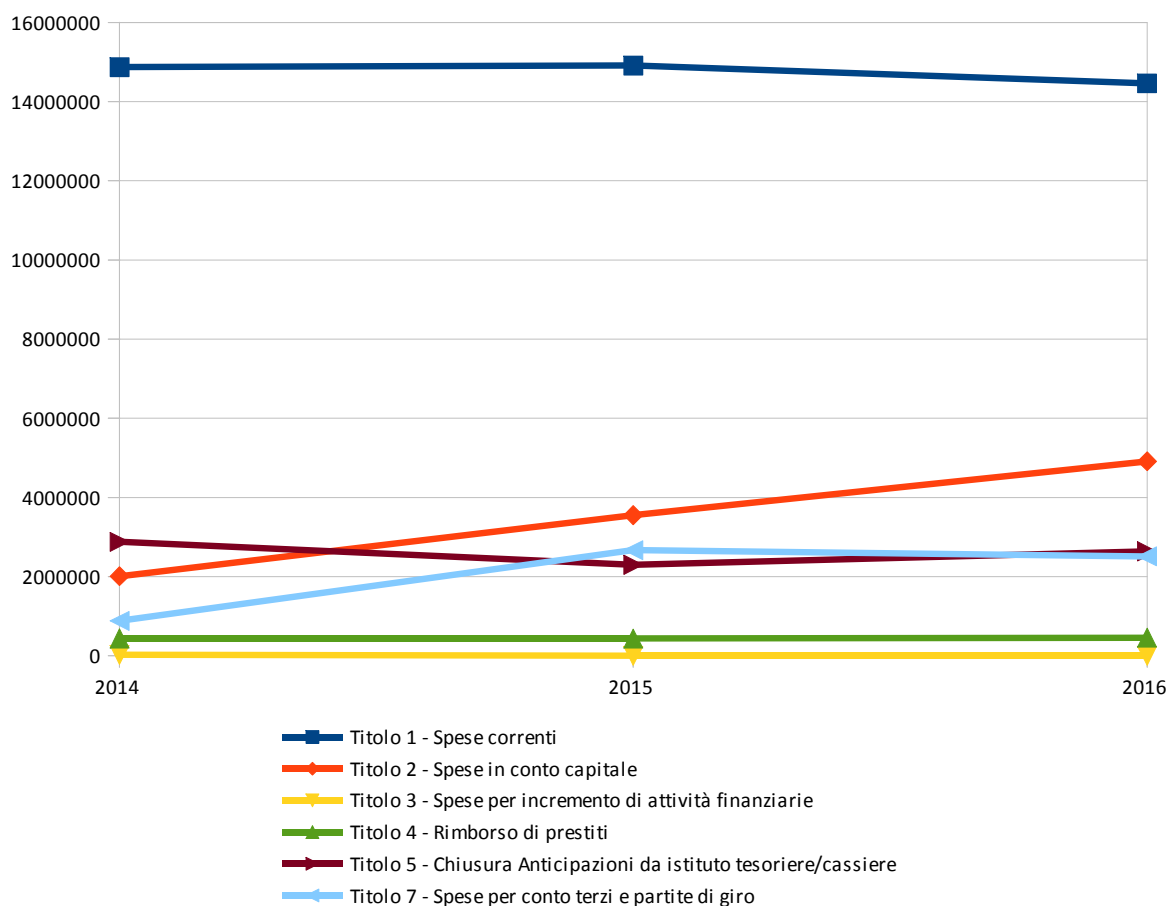
Impegnato di Competenza



PROSPETTO PLURIENNALE DELL'IMPEGNATO DI COMPETENZA

	2014	2015	2016
Titolo 1 - Spese correnti	14.871.054,36	14.912.839,59	14.462.386,81
Titolo 2 - Spese in conto capitale	2.008.254,25	3.552.469,94	4.914.144,17
Titolo 3 - Spese per incremento di attività finanziarie	24.129,60	0,00	0,00
Titolo 4 - Rimborso di prestiti	435.740,77	434.617,66	456.117,76
Titolo 5 - Chiusura Anticipazioni da istituto tesoriere/cassiere	2.877.569,63	2.297.858,11	2.636.109,15
Titolo 7 - Spese per conto terzi e partite di giro	878.114,60	2.666.448,11	2.508.641,65
TOTALE	21.094.863,21	23.864.233,41	24.977.399,54

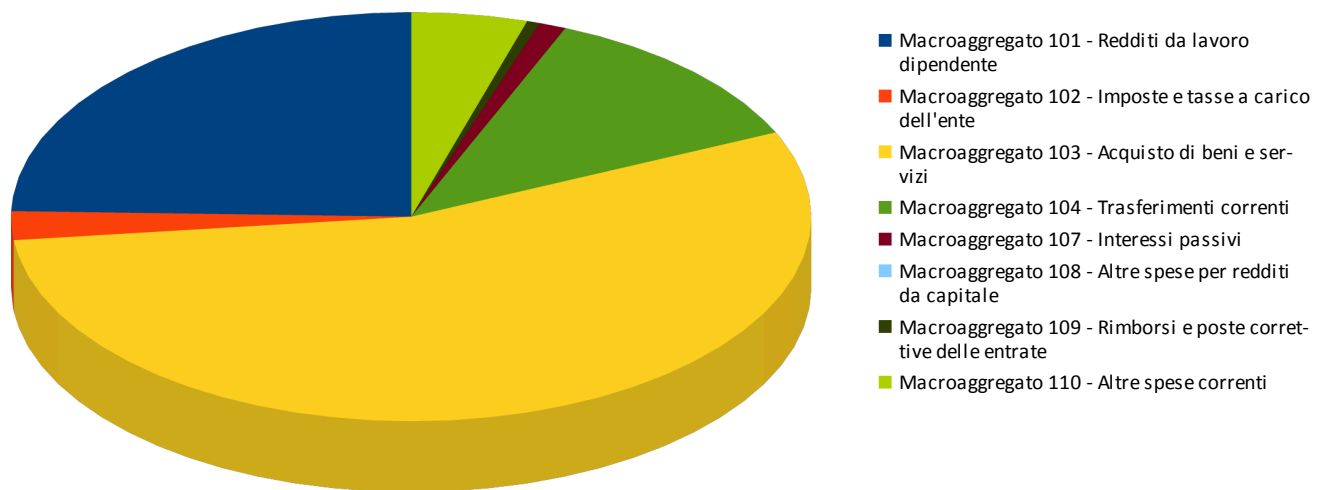
Nota: il prospetto prende in considerazione solo gli anni in cui vige l'attuale decreto D.Lgs. 118/11.



ANALISI DELLE SPESE DI COMPETENZA PER TITOLO**TITOLO 1 - SPESE CORRENTI**

	<i>Assestato</i>	<i>Percentuale sul totale</i>	<i>Impegnato</i>	<i>Percentuale sul totale</i>	<i>F.P.V.</i>	<i>Percentuale sul totale</i>	<i>Minori Spese</i>	<i>Percentuale di realizzazione</i>	<i>Pagato</i>	<i>Percentuale sul totale</i>	<i>Da riportare</i>	<i>Percentuale di pagamento</i>
Macroaggregato 101 - Redditi da lavoro dipendente	3.835.764,75	24,811%	3.555.657,09	24,586%	154.346,25	96,127%	125.761,41	96,721%	3.430.432,75	26,938%	125.224,34	96,478%
Macroaggregato 102 - Imposte e tasse a carico dell'ente	355.082,00	2,297%	321.435,89	2,223%	0,00	0,000%	33.646,11	90,524%	297.689,85	2,338%	23.746,04	92,613%
Macroaggregato 103 - Acquisto di beni e servizi	8.581.741,07	55,509%	8.293.846,83	57,348%	6.218,03	3,873%	281.676,21	96,718%	6.931.958,18	54,435%	1.361.888,65	83,580%
Macroaggregato 104 - Trasferimenti correnti	1.864.367,00	12,059%	1.823.857,31	12,611%	0,00	0,000%	40.509,69	97,827%	1.663.991,77	13,067%	159.865,54	91,235%
Macroaggregato 107 - Interessi passivi	169.852,00	1,099%	151.697,01	1,049%	0,00	0,000%	18.154,99	89,311%	151.697,01	1,191%	0,00	100,000%
Macroaggregato 108 - Altre spese per redditi da capitale	0,00	0,000%	0,00	0,000%	0,00	0,000%	0,00	0,000%	0,00	0,000%	0,00	0,000%
Macroaggregato 109 - Rimborsi e poste correttive delle entrate	82.000,00	0,530%	81.738,39	0,565%	0,00	0,000%	261,61	99,681%	24.441,29	0,192%	57.297,10	29,902%
Macroaggregato 110 - Altre spese correnti	731.959,28	4,734%	234.154,29	1,619%	0,00	0,000%	497.804,99	31,990%	234.154,29	1,839%	0,00	100,000%
TOTALE	15.460.201,82	100,000%	14.462.386,81	100,000%	160.564,28	100,000%	837.250,73	94,584%	12.734.365,14	100,000%	1.728.021,67	88,052%

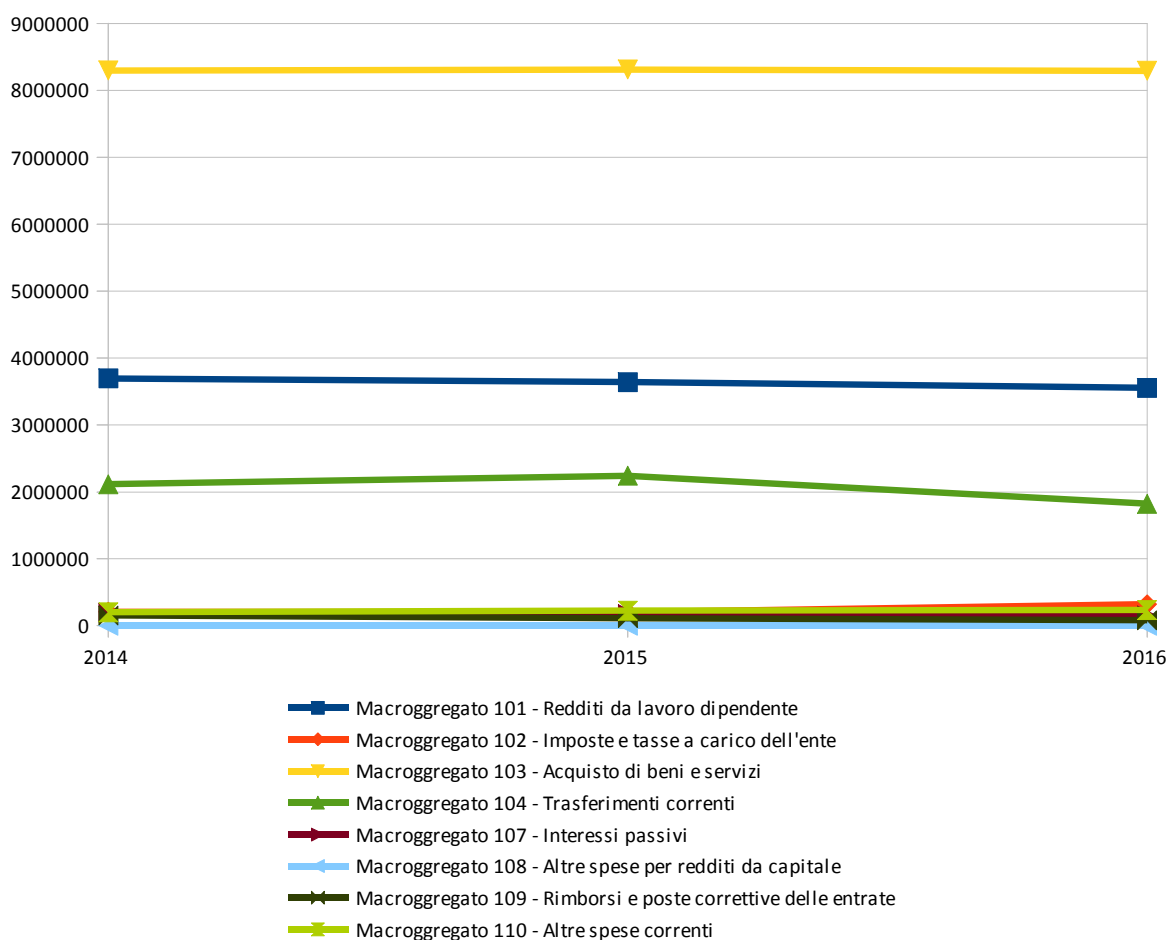
Impegnato di Competenza



PROSPETTO QUINQUENNALE DELL'IMPEGNATO DI COMPETENZA DEL TITOLO 1

	2014	2015	2016
Macrogregato 101 - Redditi da lavoro dipendente	3.696.744,61	3.641.581,71	3.555.657,09
Macrogregato 102 - Imposte e tasse a carico dell'ente	208.991,70	201.814,24	321.435,89
Macrogregato 103 - Acquisto di beni e servizi	8.298.566,75	8.314.061,68	8.293.846,83
Macrogregato 104 - Trasferimenti correnti	2.115.161,20	2.243.100,07	1.823.857,31
Macrogregato 107 - Interessi passivi	196.166,54	173.809,69	151.697,01
Macrogregato 108 - Altre spese per redditi da capitale	0,00	0,00	0,00
Macrogregato 109 - Rimborsi e poste correttive delle entrate	154.332,65	113.411,63	81.738,39
Macrogregato 110 - Altre spese correnti	201.090,91	225.060,57	234.154,29
TOTALE	14.871.054,36	14.912.839,59	14.462.386,81

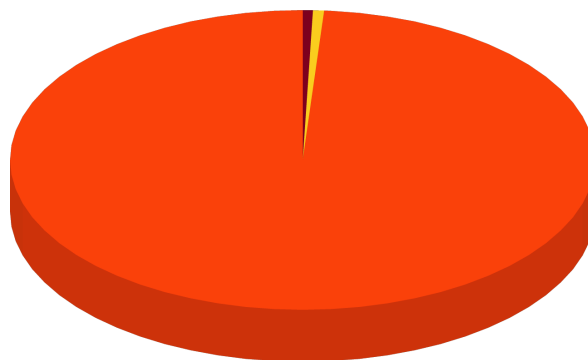
Nota: il prospetto prende in considerazione solo gli anni in cui vige l'attuale decreto D.Lgs. 118/11.



TITOLO 2 - SPESE IN CONTO CAPITALE

	Assestato	Percentuale sul totale	Impegnato	Percentuale sul totale	F.P.V.	Percentuale sul totale	Minori Spese	Percentuale di realizzazione	Pagato	Percentuale sul totale	Da riportare	Percentuale di pagamento
Macroaggregato 201 - Tributi in conto capitale a carico dell'ente	0,00	0,000%	0,00	0,000%	0,00	0,000%	0,00	0,000%	0,00	0,000%	0,00	0,000%
Macroaggregato 202 - Investimenti fissi lordi e acquisto di terreni	7.864.865,62	99,243%	4.856.617,82	98,829%	648.130,10	100,000%	2.360.117,70	69,992%	3.828.300,79	98,520%	1.028.317,03	78,826%
Macroaggregato 203 - Contributi agli investimenti	30.000,00	0,379%	30.000,00	0,610%	0,00	0,000%	0,00	100,000%	30.000,00	0,772%	0,00	100,000%
Macroaggregato 204 - Altri trasferimenti in conto capitale	0,00	0,000%	0,00	0,000%	0,00	0,000%	0,00	0,000%	0,00	0,000%	0,00	0,000%
Macroaggregato 205 - Altre spese in conto capitale	678.130,10	8,557%	27.526,35	0,560%	0,00	0,000%	650.603,75	4,059%	27.526,35	0,708%	0,00	100,000%
TOTALE	7.924.865,62	100,000%	4.914.144,17	100,000%	648.130,10	100,000%	2.362.591,35	70,188%	3.885.827,14	100,000%	1.028.317,03	79,074%

Impegnato di Competenza

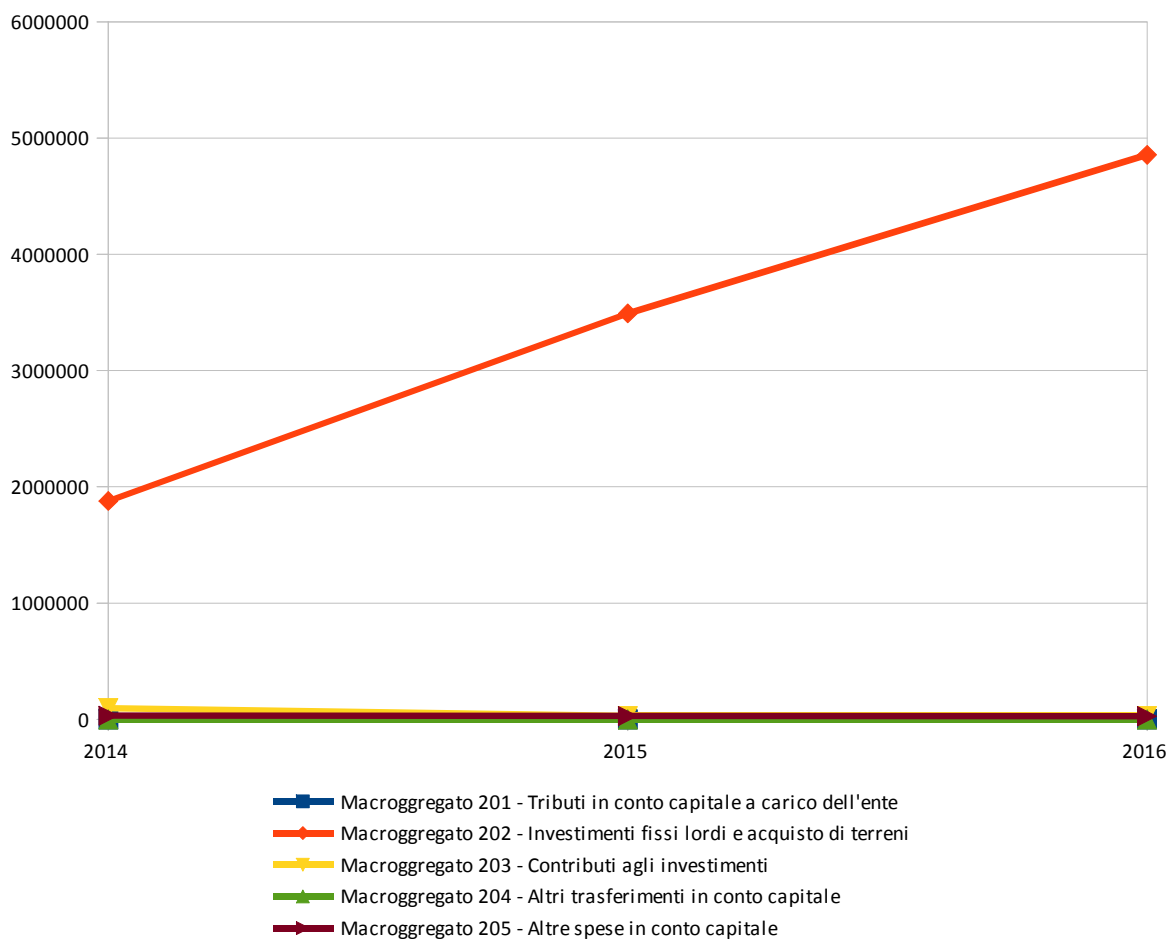


- Macroaggregato 201 - Tributi in conto capitale a carico dell'ente
- Macroaggregato 202 - Investimenti fissi lordi e acquisto di terreni
- Macroaggregato 203 - Contributi agli investimenti
- Macroaggregato 204 - Altri trasferimenti in conto capitale
- Macroaggregato 205 - Altre spese in conto capitale

PROSPETTO QUINQUENNALE DELL'IMPEGNATO DI COMPETENZA DEL TITOLO 2

	2014	2015	2016
Macrogregato 201 - Tributi in conto capitale a carico dell'ente	0,00	0,00	0,00
Macrogregato 202 - Investimenti fissi lordi e acquisto di terreni	1.879.445,13	3.492.691,94	4.856.617,82
Macrogregato 203 - Contributi agli investimenti	97.000,00	30.000,00	30.000,00
Macrogregato 204 - Altri trasferimenti in conto capitale	0,00	0,00	0,00
Macrogregato 205 - Altre spese in conto capitale	31.809,12	29.778,00	27.526,35
TOTALE	2.008.254,25	3.552.469,94	4.914.144,17

Nota: il prospetto prende in considerazione solo gli anni in cui vige l'attuale decreto D.Lgs. 118/11.



TITOLO 3 - SPESE PER INCREMENTO DI ATTIVITÀ FINANZIARIE

	<i>Assestato</i>	<i>Percentuale sul totale</i>	<i>Impegnato</i>	<i>Percentuale sul totale</i>	<i>F.P.V.</i>	<i>Percentuale sul totale</i>	<i>Minori Spese</i>	<i>Percentuale di realizzazione</i>	<i>Pagato</i>	<i>Percentuale sul totale</i>	<i>Da riportare</i>	<i>Percentuale di pagamento</i>
Macroaggregato 301 - Acquisizioni di attività finanziarie	0,00	0,000%	0,00	0,000%	0,00	0,000%	0,00	0,000%	0,00	0,000%	0,00	0,000%
Macroaggregato 302 - Concessione crediti di breve termine	0,00	0,000%	0,00	0,000%	0,00	0,000%	0,00	0,000%	0,00	0,000%	0,00	0,000%
Macroaggregato 303 - Concessione crediti di medio-lungo termine	0,00	0,000%	0,00	0,000%	0,00	0,000%	0,00	0,000%	0,00	0,000%	0,00	0,000%
Macroaggregato 304 - Altre spese per incremento di attività finanziarie	0,00	0,000%	0,00	0,000%	0,00	0,000%	0,00	0,000%	0,00	0,000%	0,00	0,000%
TOTALE	0,00	0,000%	0,00	0,000%	0,00	0,000%	0,00	0,000%	0,00	0,000%	0,00	0,000%

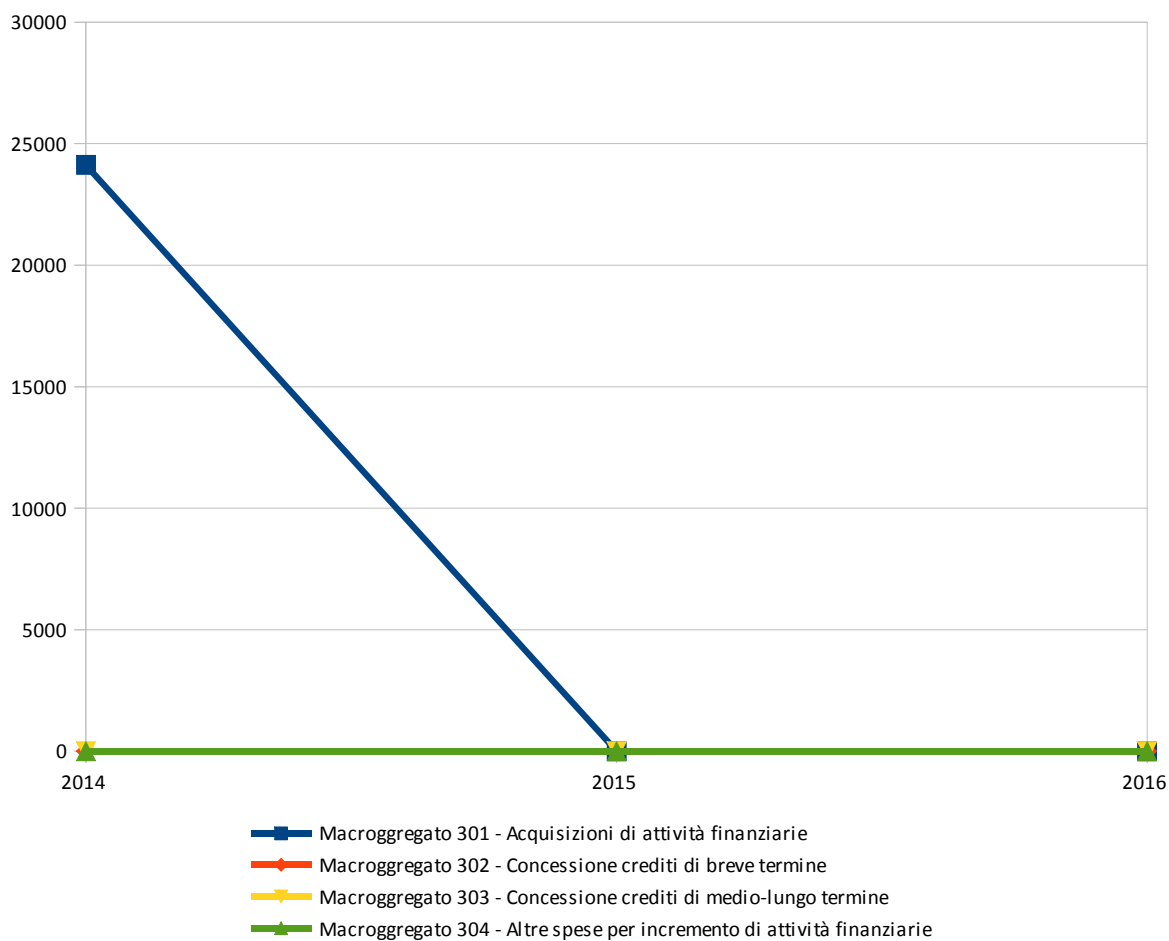
Impegnato di Competenza

- Macroaggregato 301 - Acquisizioni di attività finanziarie
- Macroaggregato 302 - Concessione crediti di breve termine
- Macroaggregato 303 - Concessione crediti di medio-lungo termine
- Macroaggregato 304 - Altre spese per incremento di attività finanziarie

PROSPETTO QUINQUENNALE DELL'IMPEGNATO DI COMPETENZA DEL TITOLO 3

	2014	2015	2016
Macrogregato 301 - Acquisizioni di attività finanziarie	24.129,60	0,00	0,00
Macrogregato 302 - Concessione crediti di breve termine	0,00	0,00	0,00
Macrogregato 303 - Concessione crediti di medio-lungo termine	0,00	0,00	0,00
Macrogregato 304 - Altre spese per incremento di attività finanziarie	0,00	0,00	0,00
TOTALE	24.129,60	0,00	0,00


Nota: il prospetto prende in considerazione solo gli anni in cui vige l'attuale decreto D.Lgs. 118/11.



TITOLO 4 - RIMBORSO DI PRESTITI

	Assestato	Percentuale sul totale	Impegnato	Percentuale sul totale	F.P.V.	Percentuale sul totale	Minori Spese	Percentuale di realizzazione	Pagato	Percentuale sul totale	Da riportare	Percentuale di pagamento
Macroaggregato 401 - Rimborso di titoli obbligazionari	0,00	0,000%	0,00	0,000%	0,00	0,000%	0,00	0,000%	0,00	0,000%	0,00	0,000%
Macroaggregato 402 - Rimborso prestiti a breve termine	0,00	0,000%	0,00	0,000%	0,00	0,000%	0,00	0,000%	0,00	0,000%	0,00	0,000%
Macroaggregato 403 - Rimborso mutui e altri finanziamenti a medio lungo termine	456.119,00	100,000%	456.117,76	100,000%	0,00	0,000%	1,24	100,000%	456.117,76	100,000%	0,00	100,000%
Macroaggregato 404 - Rimborso di altre forme di indebitamento	0,00	0,000%	0,00	0,000%	0,00	0,000%	0,00	0,000%	0,00	0,000%	0,00	0,000%
TOTALE	456.119,00	100,000%	456.117,76	100,000%	0,00	0,000%	1,24	100,000%	456.117,76	100,000%	0,00	100,000%

Impegnato di Competenza

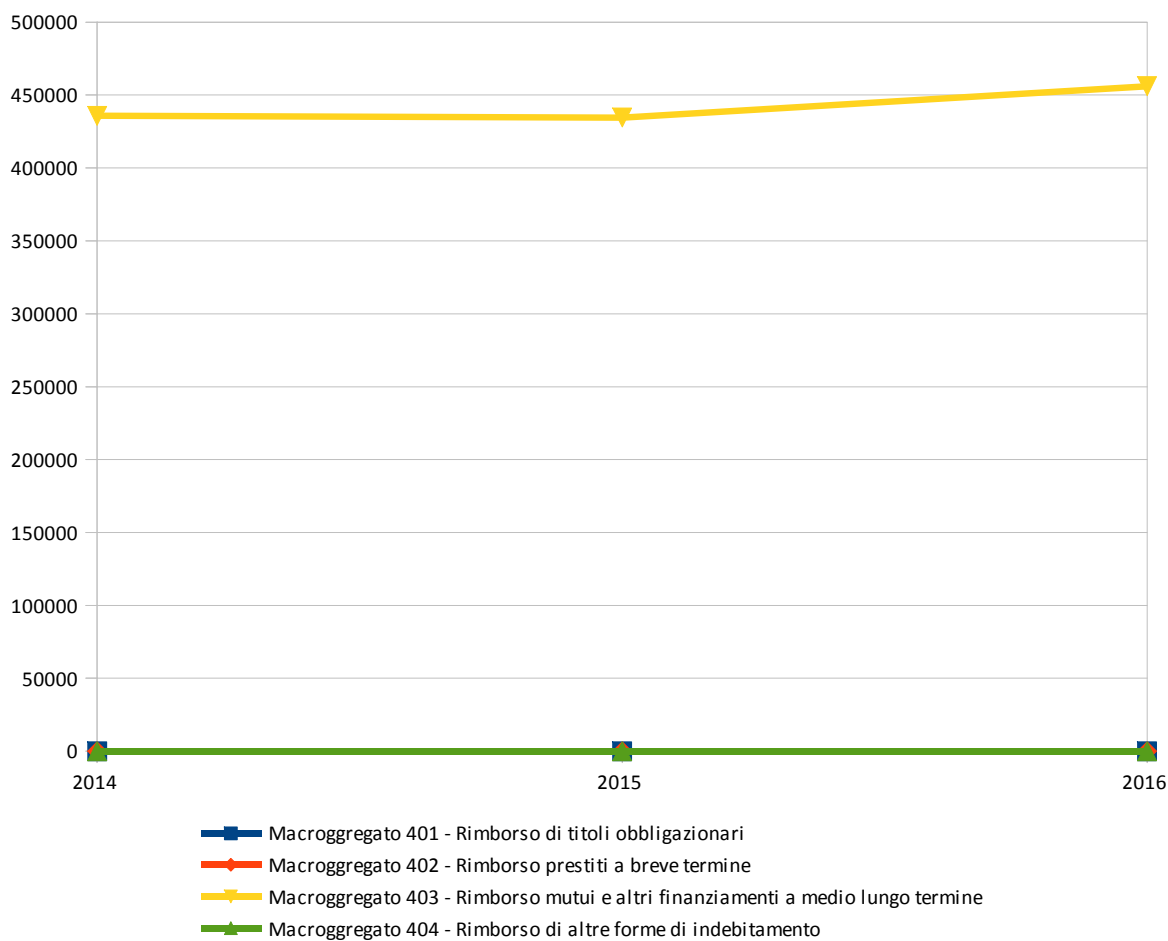


- Macroaggregato 401 - Rimborso di titoli obbligazionari
- Macroaggregato 402 - Rimborso prestiti a breve termine
- Macroaggregato 403 - Rimborso mutui e altri finanziamenti a medio lungo termine
- Macroaggregato 404 - Rimborso di altre forme di indebitamento

PROSPETTO QUINQUENNALE DELL'IMPEGNATO DI COMPETENZA DEL TITOLO 4

	2014	2015	2016
Macrogregato 401 - Rimborso di titoli obbligazionari	0,00	0,00	0,00
Macrogregato 402 - Rimborso prestiti a breve termine	0,00	0,00	0,00
Macrogregato 403 - Rimborso mutui e altri finanziamenti a medio lungo termine	435.740,77	434.617,66	456.117,76
Macrogregato 404 - Rimborso di altre forme di indebitamento	0,00	0,00	0,00
TOTALE	435.740,77	434.617,66	456.117,76

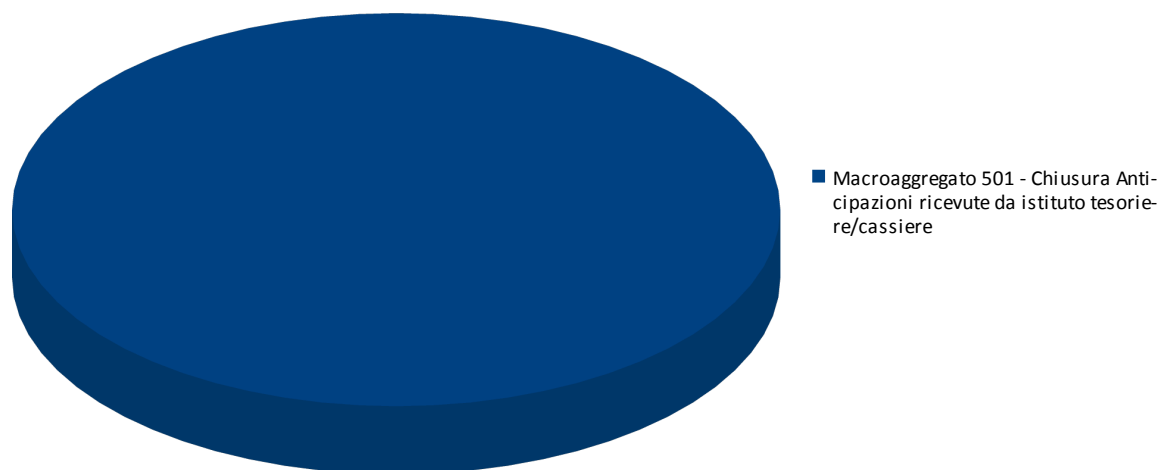
Nota: il prospetto prende in considerazione solo gli anni in cui vige l'attuale decreto D.Lgs. 118/11.



TITOLO 5 - CHIUSURA ANTICIPAZIONI DA ISTITUTO TESORIERE/CASSIERE

	<i>Assestato</i>	<i>Percentuale sul totale</i>	<i>Impegnato</i>	<i>Percentuale sul totale</i>	<i>F.P.V.</i>	<i>Percentuale sul totale</i>	<i>Minori Spese</i>	<i>Percentuale di realizzazione</i>	<i>Pagato</i>	<i>Percentuale sul totale</i>	<i>Da riportare</i>	<i>Percentuale di pagamento</i>
Macroaggregato 501 - Chiusura Anticipazioni ricevute da istituto tesoriere/cassiere	3.000.000,00	100,000%	2.636.109,15	100,000%	0,00	0,000%	363.890,85	87,870%	2.636.109,15	100,000%	0,00	100,000%
TOTALE	3.000.000,00	100,000%	2.636.109,15	100,000%	0,00	0,000%	363.890,85	87,870%	2.636.109,15	100,000%	0,00	100,000%

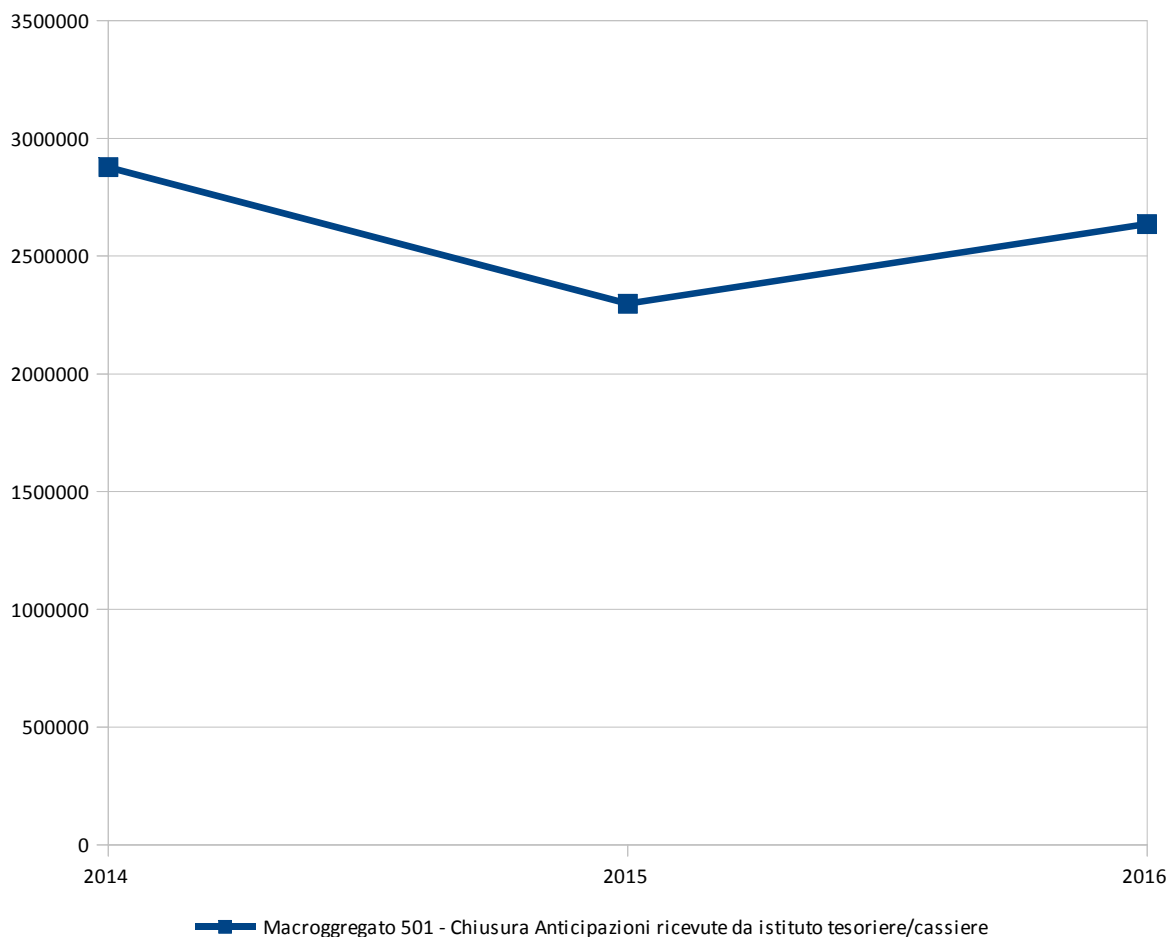
Impegnato di Competenza



PROSPETTO QUINQUENNALE DELL'IMPEGNATO DI COMPETENZA DEL TITOLO 5

	2014	2015	2016
Macroggregato 501 - Chiusura Anticipazioni ricevute da istituto tesoriere/cassiere	2.877.569,63	2.297.858,11	2.636.109,15
TOTALE	2.877.569,63	2.297.858,11	2.636.109,15

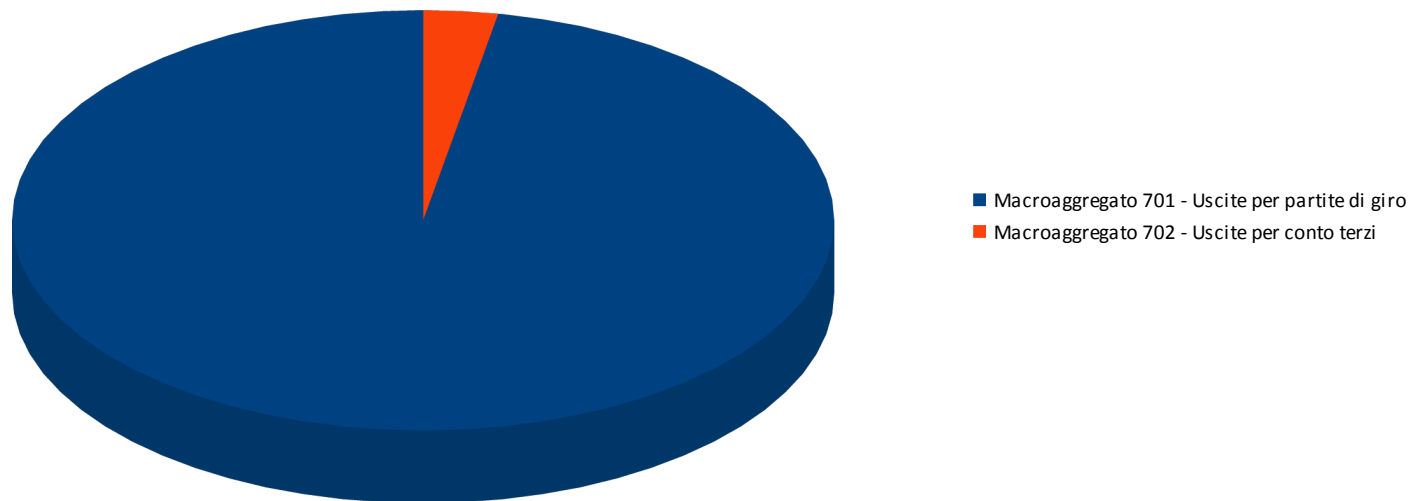
Nota: il prospetto prende in considerazione solo gli anni in cui vige l'attuale decreto D.Lgs. 118/11.



TITOLO 7 - SPESE PER CONTO TERZI E PARTITE DI GIRO

	Assestato	Percentuale sul totale	Impegnato	Percentuale sul totale	F.P.V.	Percentuale sul totale	Minori Spese	Percentuale di realizzazione	Pagato	Percentuale sul totale	Da riportare	Percentuale di pagamento
Macroaggregato 701 - Uscite per partite di giro	3.433.000,00	94,106%	2.435.187,05	97,072%	0,00	0,000%	997.812,95	70,935%	2.275.893,03	96,878%	159.294,02	93,459%
Macroaggregato 702 - Uscite per conto terzi	215.000,00	5,894%	73.454,60	2,928%	0,00	0,000%	141.545,40	34,165%	73.353,04	3,122%	101,56	99,862%
TOTALE	3.648.000,00	100,000%	2.508.641,65	100,000%	0,00	0,000%	1.139.358,35	68,768%	2.349.246,07	100,000%	159.395,58	93,646%

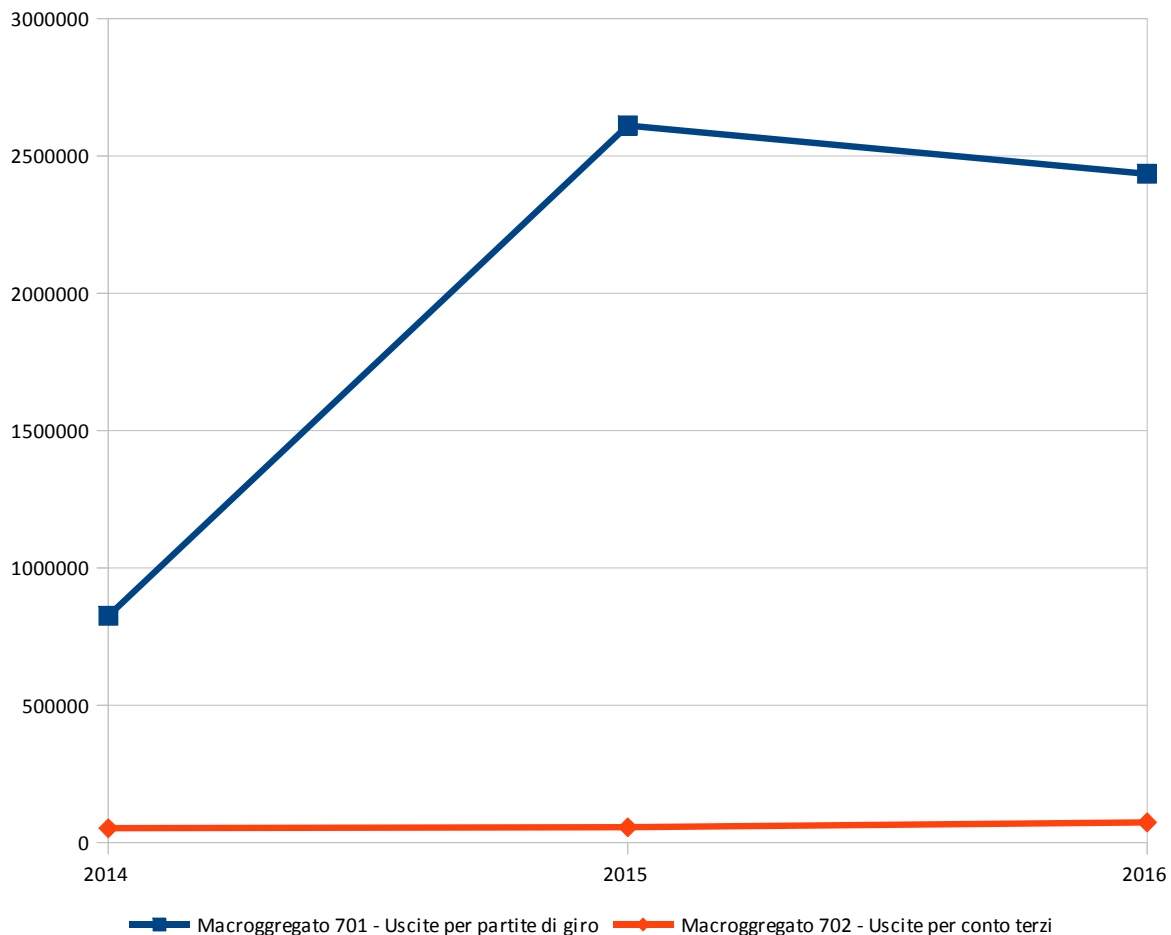
Impegnato di Competenza



PROSPETTO QUINQUENNALE DELL'IMPEGNATO DI COMPETENZA DEL TITOLO 7

	2014	2015	2016
Macroggregato 701 - Uscite per partite di giro	825.876,43	2.610.716,35	2.435.187,05
Macroggregato 702 - Uscite per conto terzi	52.238,17	55.731,76	73.454,60
TOTALE	878.114,60	2.666.448,11	2.508.641,65

Nota: il prospetto prende in considerazione solo gli anni in cui vige l'attuale decreto D.Lgs. 118/11.



4 - ANALISI DELLA GESTIONE DEI RESIDUI

In ossequio al principio contabile generale della prudenza e a quello applicato della contabilità finanziaria allegato al D.Lgs. 118/11, l'Ente ha effettuato la ricognizione dei residui attivi e passivi diretta a verificare:

- la fondatezza giuridica dei crediti accertati e dell'esigibilità del credito;
- l'affidabilità della scadenza dell'obbligazione prevista in occasione dell'accertamento o dell'impegno;
- il permanere delle posizioni debitorie effettive degli impegni assunti;
- la corretta classificazione e imputazione dei crediti e dei debiti in bilancio.

La ricognizione annuale dei residui attivi e passivi ha quindi consentito di individuare:

- a) i crediti di dubbia e difficile esazione;
- b) i crediti riconosciuti insussistenti, per l'avvenuta legale estinzione o per indebito o erroneo accertamento del credito;
- c) i debiti insussistenti;
- d) i crediti e i debiti non imputati correttamente in bilancio a seguito di errori materiali o di revisione della classificazione del bilancio, per i quali è stato necessario procedere ad una loro riclassificazione;
- e) i crediti e i debiti imputati all'esercizio di riferimento che non risultano di competenza finanziaria di tale esercizio, per i quali è stato necessario procedere alla reimputazione contabile all'esercizio in cui il credito o il debito sarà esigibile.

Con riferimento ai crediti di dubbia e difficile esazione accertati nell'esercizio, sulla base della ricognizione effettuata, si è provveduto all'accantonamento al Fondo Crediti di Dubbia e Difficile Esigibilità, accantonando a tal fine una quota dell'avanzo di amministrazione; al riguardo, si rinvia alla sezione 1.3 di tale relazione.

Considerato che, a seguito dell'adozione a regime del principio della competenza finanziaria cd. potenziata, i residui sono interamente costituiti da obbligazioni scadute, con riferimento a tali crediti saranno attivate le azioni di recupero mediante procedure coattive. I crediti e i debiti formalmente riconosciuti insussistenti per l'avvenuta legale estinzione (prescrizione) o per indebito o erroneo accertamento/impegno sono stati definitivamente eliminati dalle scritture e dai documenti di bilancio attraverso il provvedimento di riaccertamento dei residui. Nel caso in cui l'eliminazione o la riduzione del residuo passivo abbia riguardato una spesa avente vincolo di destinazione, l'economia conseguente ha mantenuto, per il medesimo ammontare, lo stesso vincolo applicato all'avanzo di amministrazione.

Dalla ricognizione non è sorta la necessità di procedere al riconoscimento formale di maggior crediti e debiti rispetto all'ammontare dei residui attivi e passivi contabilizzati; di conseguenza, non è stato necessario procedere all'accertamento e all'impegno di nuovi crediti o nuovi debiti imputati contabilmente alla competenza dell'esercizio. Non sono altresì emersi debiti assunti dall'Ente non registrati quando l'obbligazione è sorta; di conseguenza si è esclusa l'attivazione della procedura amministrativa di riconoscimento del debito fuori bilancio.

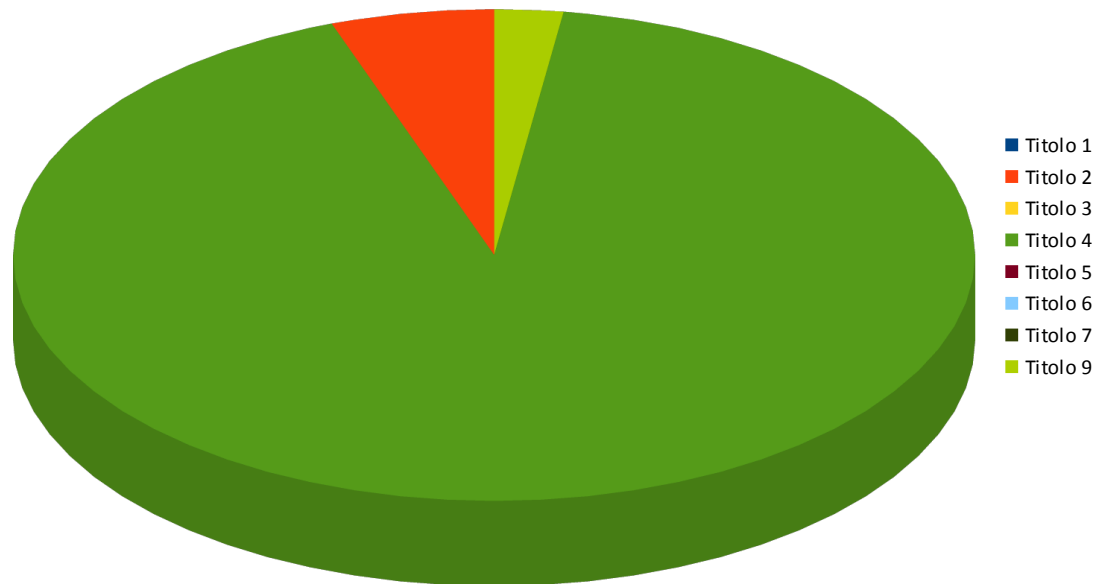
Il riaccertamento dei residui può infine riguardare crediti e debiti:

- non correttamente classificati in bilancio: si riporta che durante la ricognizione non sono risultati errori di classificazioni di Entrate o Spese;
- non correttamente imputati all'esercizio in quanto risultano non di competenza dell'esercizio cui sono stati imputati e non esigibili nel corso di tale esercizio. In tali casi si è proceduto come segue:
 - 1) nel bilancio dell'esercizio in corso si è provveduto a costituire (o a incrementare) il Fondo Pluriennale Vincolato per un importo pari a quello dell'impegno cancellato;
 - 2) nel primo esercizio del Bilancio di Previsione si è incrementato il Fondo Pluriennale iscritto tra le Entrate per un importo pari all'incremento del Fondo Pluriennale di cui al punto 1);
 - 3) nel Bilancio dell'esercizio cui la Spesa è reimputata si incrementano o si iscrivono gli stanziamenti di Spesa necessari per la reimputazione degli impegni.

4.1 ANALISI DELL'ENTRATA

	<i>Residui Iniziali</i>	<i>Percentuale sul totale</i>	<i>Maggiori/Minori Entrate</i>	<i>Percentuale sul totale</i>	<i>Residui conservati</i>	<i>Percentuale di conservazione</i>	<i>Incassato</i>	<i>Percentuale sul totale</i>	<i>Da riportare</i>	<i>Percentuale di incasso</i>	<i>di cui con anzianità superiore a 5 anni</i>	<i>Percentuale di anzianità superiore a 5 anni</i>
<i>Titolo 1</i>	429.289,03	16,658%	0,00	0,000%	429.289,03	100,000%	429.289,03	34,323%	0,00	100,000%	0,00	0,000%
<i>Titolo 2</i>	200.169,82	7,767%	-1.299,99	0,139%	198.869,83	99,351%	177.465,99	14,189%	21.403,84	88,658%	0,00	0,000%
<i>Titolo 3</i>	307.774,67	11,943%	-37.836,35	4,043%	269.938,32	87,706%	269.938,32	21,582%	0,00	87,706%	0,00	0,000%
<i>Titolo 4</i>	522.824,29	20,288%	-7,00	0,001%	522.817,29	99,999%	162.729,78	13,011%	360.087,51	31,125%	0,00	0,000%
<i>Titolo 5</i>	0,00	0,000%	0,00	0,000%	0,00	0,000%	0,00	0,000%	0,00	0,000%	0,00	0,000%
<i>Titolo 6</i>	0,00	0,000%	0,00	0,000%	0,00	0,000%	0,00	0,000%	0,00	0,000%	0,00	0,000%
<i>Titolo 7</i>	0,00	0,000%	0,00	0,000%	0,00	0,000%	0,00	0,000%	0,00	0,000%	0,00	0,000%
<i>Titolo 9</i>	1.156.338,31	44,870%	-936.009,80	100,019%	220.328,51	19,054%	211.306,46	16,895%	9.022,05	18,274%	8.793,84	97,471%
TOTALE	2.577.070,78	100,000%	-935.827,80	100,000%	1.641.242,98	63,686%	1.250.729,58	100,000%	390.513,40	48,533%	8.793,84	2,252%

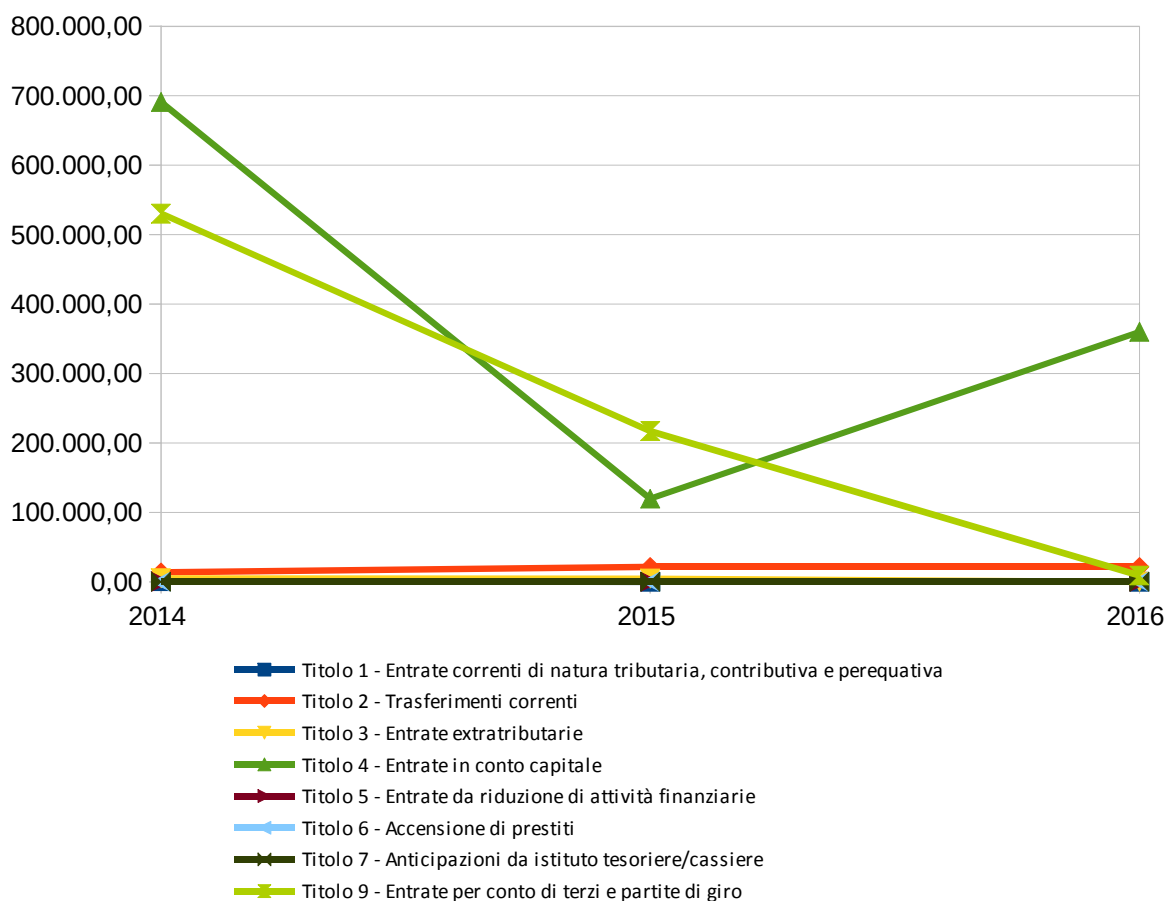
Residui Attivi da riportare



PROSPETTO PLURIENNALE DEI RESIDUI ATTIVI DA RIPORTARE

	2014	2015	2016
Titolo 1 - Entrate correnti di natura tributaria, contributiva e perequativa	902,80	0,00	0,00
Titolo 2 - Trasferimenti correnti	13.581,45	21.403,84	21.403,84
Titolo 3 - Entrate extratributarie	5.091,72	4.363,08	0,00
Titolo 4 - Entrate in conto capitale	691.106,62	119.634,33	360.087,51
Titolo 5 - Entrate da riduzione di attività finanziarie	0,00	0,00	0,00
Titolo 6 - Accensione di prestiti	0,00	0,00	0,00
Titolo 7 - Anticipazioni da istituto tesoriere/cassiere	0,00	0,00	0,00
Titolo 9 - Entrate per conto di terzi e partite di giro	530.182,24	217.100,30	9.022,05
TOTALE	1.240.864,83	362.501,55	390.513,40

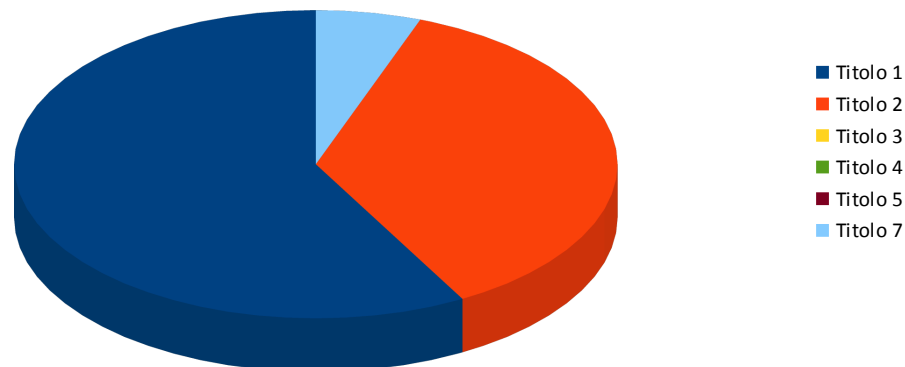
Nota: il prospetto prende in considerazione solo gli anni in cui vige l'attuale decreto D.Lgs. 118/11.



4.2 ANALISI DELLA SPESA

	<i>Residui Iniziali</i>	<i>Percentuale sul totale</i>	<i>Minori Spese</i>	<i>Percentuale sul totale</i>	<i>Residui conservati</i>	<i>Percentuale di conservazione</i>	<i>Pagato</i>	<i>Percentuale sul totale</i>	<i>Da riportare</i>	<i>Percentuale di pagamento</i>	<i>di cui con anzianità superiore a 5 anni</i>	<i>Percentuale di anzianità superiore a 5 anni</i>
<i>Titolo 1</i>	1.569.020,18	52,865%	54.278,91	96,927%	1.514.741,27	96,541%	1.368.627,62	50,261%	109.739,04	87,228%	0,00	0,000%
<i>Titolo 2</i>	2.164.649,48	72,934%	1.721,12	3,073%	2.162.928,36	99,920%	1.161.287,73	42,647%	68.569,62	53,648%	0,00	0,000%
<i>Titolo 3</i>	0,00	0,000%	0,00	0,000%	0,00	0,000%	0,00	0,000%	0,00	0,000%	0,00	0,000%
<i>Titolo 4</i>	0,00	0,000%	0,00	0,000%	0,00	0,000%	0,00	0,000%	0,00	0,000%	0,00	0,000%
<i>Titolo 5</i>	0,00	0,000%	0,00	0,000%	0,00	0,000%	0,00	0,000%	0,00	0,000%	0,00	0,000%
<i>Titolo 7</i>	203.741,32	6,865%	0,01	0,000%	203.741,31	100,000%	193.103,83	7,092%	10.637,48	94,779%	601,63	5,656%
TOTALE	2.967.965,36	100,000%	56.000,04	100,000%	2.911.965,32	98,113%	2.723.019,18	100,000%	188.946,14	0,000%	601,63	0,318%

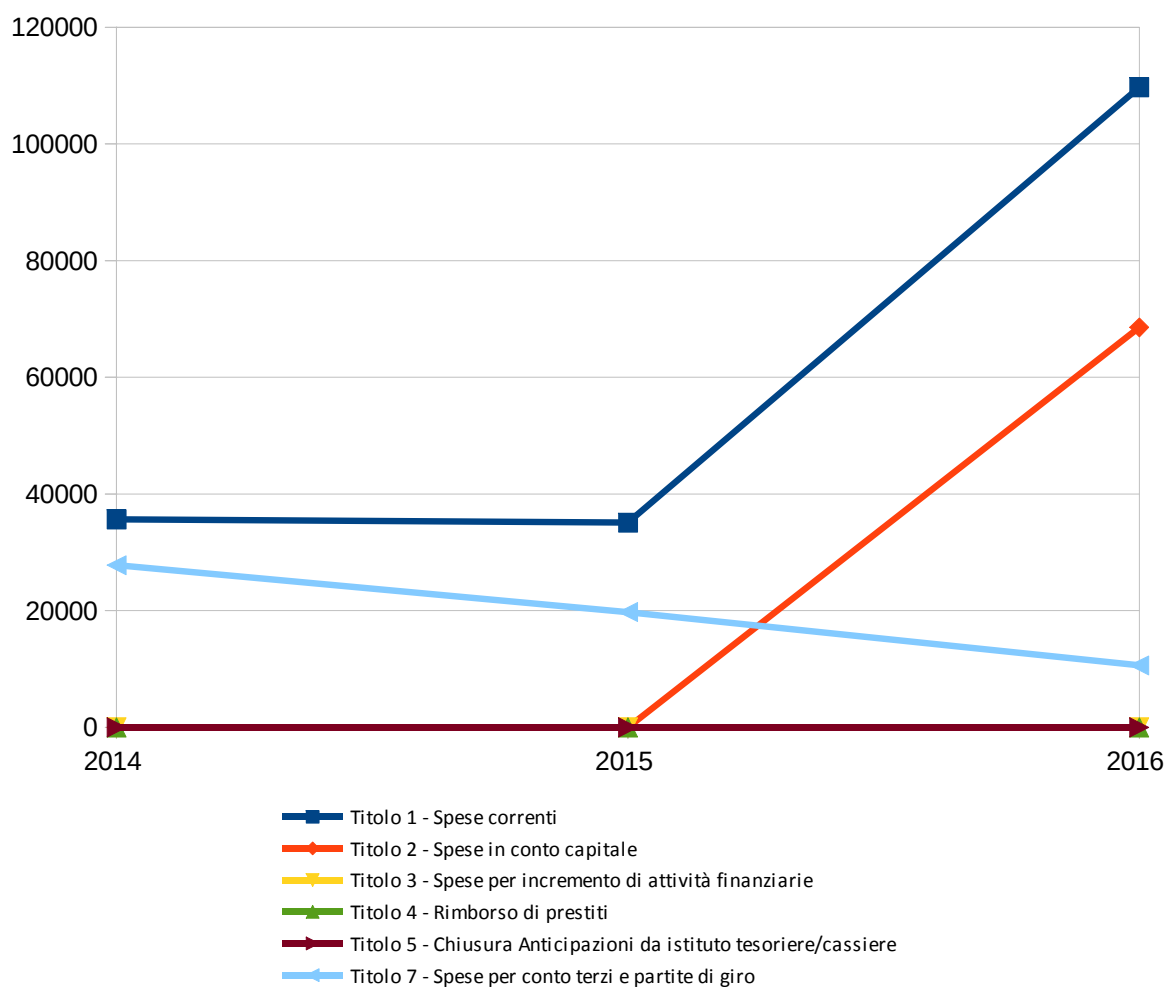
Residui Passivi da riportare



PROSPETTO PLURIENNALE DEI RESIDUI PASSIVI DA RIPORTARE

	2014	2015	2016
Titolo 1 - Spese correnti	35.656,37	35.101,00	109.739,04
Titolo 2 - Spese in conto capitale	0,00	0,00	68.569,62
Titolo 3 - Spese per incremento di attività finanziarie	0,00	0,00	0,00
Titolo 4 - Rimborso di prestiti	0,00	0,00	0,00
Titolo 5 - Chiusura Anticipazioni da istituto tesoriere/cassiere	0,00	0,00	0,00
Titolo 7 - Spese per conto terzi e partite di giro	27.789,33	19.762,11	10.637,48
TOTALE	63.445,70	54.863,11	188.946,14

Nota: il prospetto prende in considerazione solo gli anni in cui vige l'attuale decreto D.Lgs. 118/11.



5 - ANALISI DELLA GESTIONE DELLA CASSA

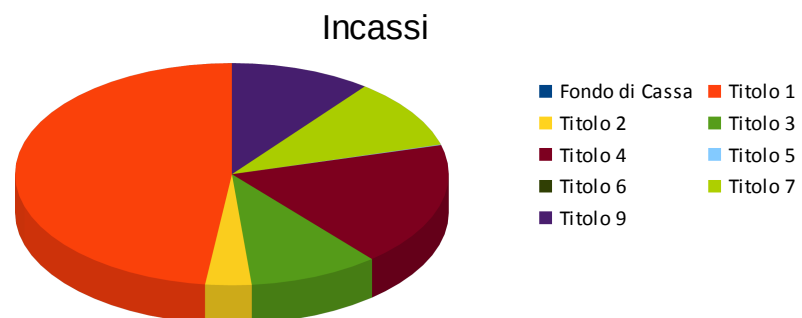
5.1 QUADRO GENERALE RIASSUNTIVO DELLA GESTIONE DI CASSA

ENTRATE	<i>Incassato 2014</i>	<i>Incassato 2015</i>	<i>Incassato 2016</i>
<i>Fondo di cassa all'inizio dell'esercizio</i>	1.039.447,95	2.148.365,58	0,00
<i>Titolo 1</i>	13.447.681,45	12.193.855,17	12.425.751,34
<i>Titolo 2</i>	1.232.680,38	915.228,58	890.444,64
<i>Titolo 3</i>	1.961.258,62	2.033.882,58	2.515.164,45
<i>Titolo 4</i>	2.264.699,89	3.682.833,47	4.671.945,78
<i>Titolo 5</i>	0,00	0,00	20.098,87
<i>Totale Entrate Finali</i>	18.906.320,34	18.825.799,80	20.523.405,08
<i>Titolo 6</i>	0,00	0,00	0,00
<i>Titolo 7</i>	2.877.569,63	2.297.858,11	2.636.109,15
<i>Titolo 9</i>	1.124.831,87	2.035.453,81	2.716.948,11
<i>Totale dell'Esercizio</i>	22.908.721,84	23.159.111,72	25.876.462,34
TOTALE COMPLESSIVO	23.948.169,79	25.307.477,30	25.876.462,34
TOTALE A PAREGGIO	23.948.169,79	25.307.477,30	25.876.462,34

SPESE	<i>Pagato 2014</i>	<i>Pagato 2015</i>	<i>Pagato 2016</i>
<i>Titolo 1</i>	14.911.537,84	14.298.722,78	14.102.992,76
<i>Titolo 2</i>	2.614.331,68	2.435.144,39	5.047.114,87
<i>Titolo 3</i>	24.129,60	0,00	0,00
<i>Totale spese Finali</i>	17.549.999,12	16.733.867,17	19.150.107,63
<i>Titolo 4</i>	435.740,77	434.617,66	456.117,76
<i>Titolo 5</i>	2.877.569,63	2.297.858,11	2.636.109,15
<i>Titolo 7</i>	936.494,69	2.483.170,46	2.542.349,90
<i>Totale dell'Esercizio</i>	21.799.804,21	21.949.513,40	24.784.684,44
TOTALE COMPLESSIVO	21.799.804,21	21.949.513,40	24.784.684,44
FONDO DI CASSA	2.148.365,58	3.357.963,90	1.091.777,90
TOTALE A PAREGGIO	23.948.169,79	25.307.477,30	25.876.462,34

5.2 ANALISI DELL'ENTRATA

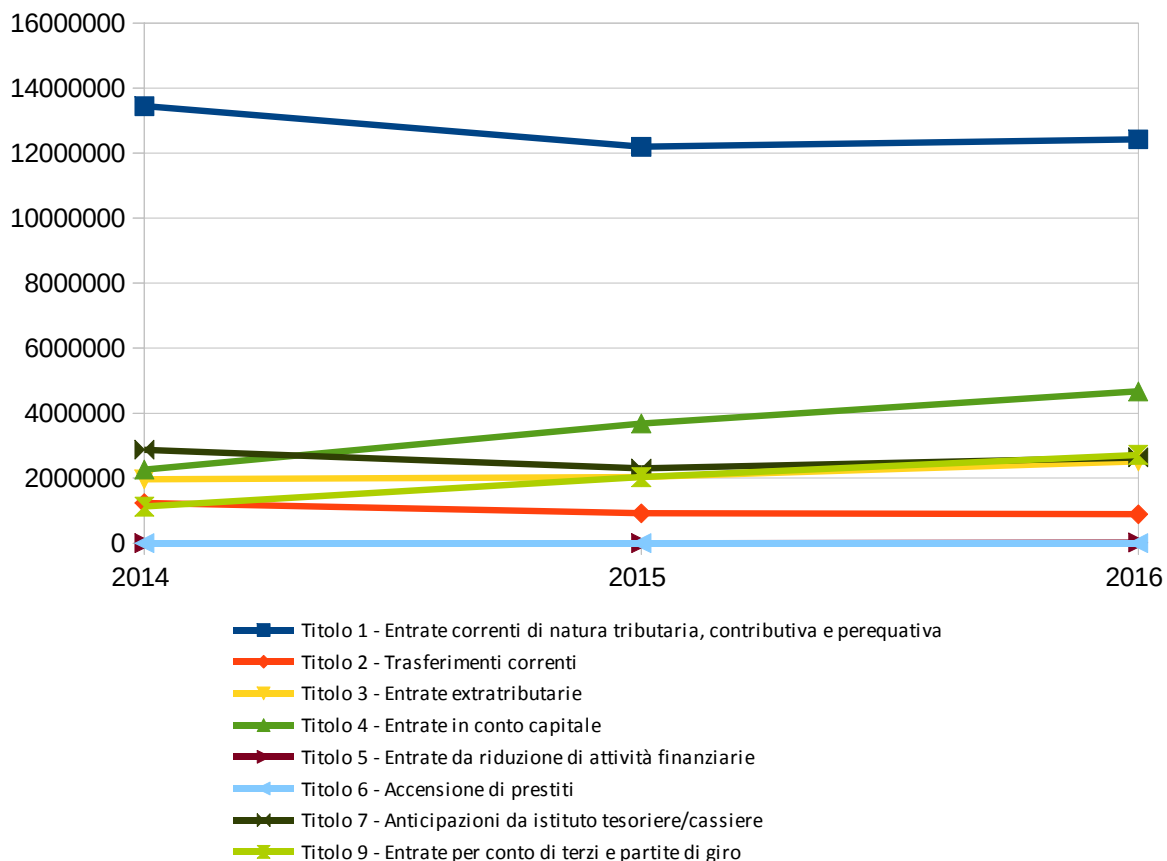
	<i>Assestato</i>	<i>Percentuale sul totale</i>	<i>Incassato di competenza</i>	<i>Incassato a residuo</i>	<i>Totale Incassato</i>	<i>Percentuale di competenza</i>	<i>Percentuale a residuo</i>	<i>Percentuale su totale</i>	<i>Percentuale di incasso</i>
<i>Fondo di Cassa</i>	0,00	0,000%	0,00	0,00	0,00	0,000%	0,000%	0,000%	0,000%
<i>Titolo 1</i>	12.960.018,03	41,497%	11.996.462,31	429.289,03	12.425.751,34	48,715%	34,323%	48,020%	95,878%
<i>Titolo 2</i>	1.188.161,50	3,804%	712.978,65	177.465,99	890.444,64	2,895%	14,189%	3,441%	74,943%
<i>Titolo 3</i>	2.370.918,32	7,592%	2.245.226,13	269.938,32	2.515.164,45	9,117%	21,582%	9,720%	106,084%
<i>Titolo 4</i>	7.187.627,07	23,014%	4.509.216,00	162.729,78	4.671.945,78	18,311%	13,011%	18,055%	65,000%
<i>Titolo 5</i>	20.100,00	0,064%	20.098,87	0,00	20.098,87	0,082%	0,000%	0,078%	99,994%
<i>Titolo 6</i>	0,00	0,000%	0,00	0,00	0,00	0,000%	0,000%	0,000%	0,000%
<i>Titolo 7</i>	3.000.000,00	9,606%	2.636.109,15	0,00	2.636.109,15	10,705%	0,000%	10,187%	87,870%
<i>Titolo 9</i>	4.504.149,32	14,422%	2.505.641,65	211.306,46	2.716.948,11	10,175%	16,895%	10,500%	60,321%
TOTALE	31.230.974,24	100,000%	24.625.732,76	1.250.729,58	25.876.462,34	100,000%	100,000%	100,000%	82,855%



PROSPETTO PLURIENNALE DELLE RISCOSSIONI

	2014	2015	2016
Titolo 1 - Entrate correnti di natura tributaria, contributiva e perequativa	13.447.681,45	12.193.855,17	12.425.751,34
Titolo 2 - Trasferimenti correnti	1.232.680,38	915.228,58	890.444,64
Titolo 3 - Entrate extratributarie	1.961.258,62	2.033.882,58	2.515.164,45
Titolo 4 - Entrate in conto capitale	2.264.699,89	3.682.833,47	4.671.945,78
Titolo 5 - Entrate da riduzione di attività finanziarie	0,00	0,00	20.098,87
Titolo 6 - Accensione di prestiti	0,00	0,00	0,00
Titolo 7 - Anticipazioni da istituto tesoriere/cassiere	2.877.569,63	2.297.858,11	2.636.109,15
Titolo 9 - Entrate per conto di terzi e partite di giro	1.124.831,87	2.035.453,81	2.716.948,11
TOTALE	22.908.721,84	23.159.111,72	25.876.462,34

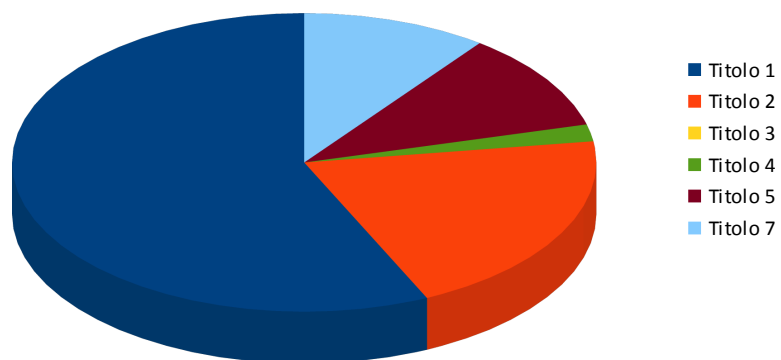
Nota: il prospetto prende in considerazione solo gli anni in cui vige l'attuale decreto D.Lgs. 118/11.



5.3 ANALISI DELLA SPESA

	<i>Assestato</i>	<i>Percentuale sul totale</i>	<i>Pagato di competenza</i>	<i>Pagato a residuo</i>	<i>Totale Pagato</i>	<i>Percentuale di competenza</i>	<i>Percentuale a residuo</i>	<i>Percentuale su totale</i>	<i>Percentuale di pagamento</i>
<i>Titolo 1</i>	16.558.399,36	51,483%	12.734.365,14	1.368.627,62	14.102.992,76	57,722%	50,261%	56,902%	85,171%
<i>Titolo 2</i>	8.306.524,59	25,826%	3.885.827,14	1.161.287,73	5.047.114,87	17,613%	42,647%	20,364%	60,761%
<i>Titolo 3</i>	0,00	0,000%	0,00	0,00	0,00	0,000%	0,000%	0,000%	0,000%
<i>Titolo 4</i>	456.119,00	1,418%	456.117,76	0,00	456.117,76	2,067%	0,000%	1,840%	100,000%
<i>Titolo 5</i>	3.000.000,00	9,327%	2.636.109,15	0,00	2.636.109,15	11,949%	0,000%	10,636%	87,870%
<i>Titolo 7</i>	3.841.943,21	11,945%	2.349.246,07	193.103,83	2.542.349,90	10,649%	7,092%	10,258%	66,174%
TOTALE	32.162.986,16	100,000%	22.061.665,26	2.723.019,18	24.784.684,44	100,000%	100,000%	100,000%	77,060%

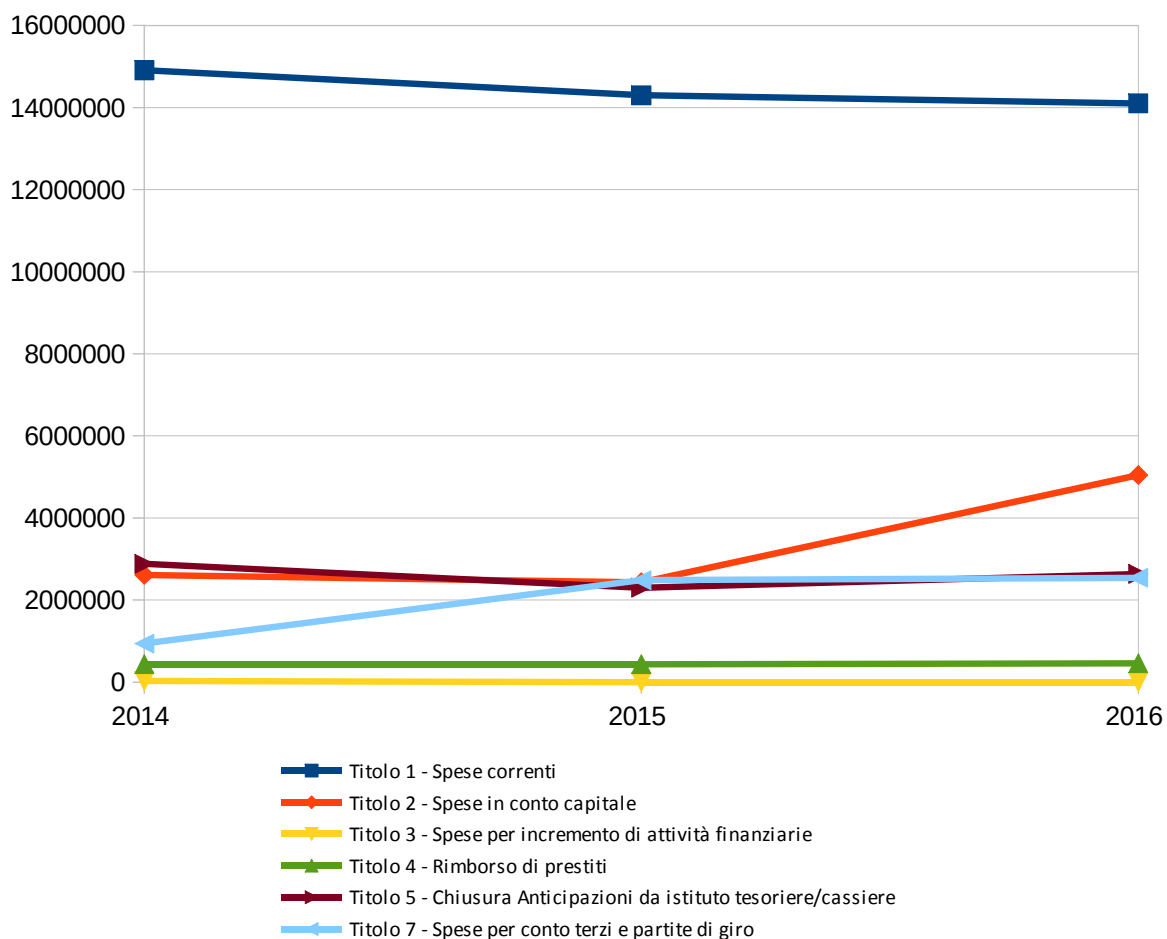
Pagamenti



PROSPETTO PLURIENNALE DEI PAGAMENTI

	2014	2015	2016
Titolo 1 - Spese correnti	14.911.537,84	14.298.722,78	14.102.992,76
Titolo 2 - Spese in conto capitale	2.614.331,68	2.435.144,39	5.047.114,87
Titolo 3 - Spese per incremento di attività finanziarie	24.129,60	0,00	0,00
Titolo 4 - Rimborso di prestiti	435.740,77	434.617,66	456.117,76
Titolo 5 - Chiusura Anticipazioni da istituto tesoriere/cassiere	2.877.569,63	2.297.858,11	2.636.109,15
Titolo 7 - Spese per conto terzi e partite di giro	936.494,69	2.483.170,46	2.542.349,90
TOTALE	21.799.804,21	21.949.513,40	24.784.684,44

Nota: il prospetto prende in considerazione solo gli anni in cui vige l'attuale decreto D.Lgs. 118/11.



6 - ANALISI DEL BUDGET DI COMPETENZA PER RESPONSABILE

6.1 ANALISI DELL'ENTRATA

	<i>Assestato</i>	<i>Percentuale sul totale</i>	<i>Accertato</i>	<i>Percentuale sul totale</i>	<i>Maggiori/ Minori Entrate</i>	<i>Percentuale di realizzazione</i>	<i>Incassato</i>	<i>Percentuale sul totale</i>	<i>Da riportare</i>	<i>Percentuale di incasso</i>
Resp. di Servizio RESPONSABILE 1° SETTORE AFFARI GENERALI										
Resp. di Capitolo RESPONSABILE 1° SETTORE AFFARI GENERALI	1.110.302,68	3,642%	1.090.669,69	3,965%	-19.632,99	98,232%	964.201,58	3,721%	126.468,11	88,405%
Totale Resp. di Servizio RESPONSABILE 1° SETTORE AFFARI GENERALI	1.110.302,68	3,642%	1.090.669,69	3,965%	-19.632,99	98,232%	964.201,58	3,721%	126.468,11	88,405%
Resp. di Servizio RESPONSABILE 2° SETTORE - FINANZIARI										
Resp. di Capitolo RESPONSABILE 2° SETTORE - FINANZIARI	21.157.488,98	69,393%	19.495.516,79	70,881%	-1.661.972,19	92,145%	19.024.356,64	73,417%	471.160,15	97,583%
Totale Resp. di Servizio RESPONSABILE 2° SETTORE - FINANZIARI	21.157.488,98	69,393%	19.495.516,79	70,881%	-1.661.972,19	92,145%	19.024.356,64	73,417%	471.160,15	97,583%
Resp. di Servizio RESPONSABILE 3° SETTORE LL.PP.										
Resp. di Capitolo RESPONSABILE 3° SETTORE LL.PP.	5.864.647,78	19,235%	4.209.853,83	15,306%	-1.654.793,95	71,784%	3.394.381,59	13,099%	815.472,24	80,629%
Totale Resp. di Servizio RESPONSABILE 3° SETTORE LL.PP.	5.864.647,78	19,235%	4.209.853,83	15,306%	-1.654.793,95	71,784%	3.394.381,59	13,099%	815.472,24	80,629%
Resp. di Servizio RESPONSABILE 4° SETTORE URBANISTICA										
Resp. di Capitolo RESPONSABILE 4° SETTORE URBANISTICA	658.405,00	2,159%	735.290,69	2,673%	76.885,69	111,678%	730.290,69	2,818%	5.000,00	99,320%
Totale Resp. di Servizio RESPONSABILE 4° SETTORE URBANISTICA	658.405,00	2,159%	735.290,69	2,673%	76.885,69	111,678%	730.290,69	2,818%	5.000,00	99,320%

Resp. di Servizio RESPONSABILE 5° SETTORE AMM.VI E CULTURALI										
Resp. di Capitolo RESPONSABILE 5° SETTORE AMM.VI E CULTURALI	259.172,00	0,850%	264.080,14	0,960%	4.908,14	101,894%	220.725,44	0,852%	43.354,70	83,583%
Totale Resp. di Servizio RESPONSABILE 5° SETTORE AMM.VI E CULTURALI	259.172,00	0,850%	264.080,14	0,960%	4.908,14	101,894%	220.725,44	0,852%	43.354,70	83,583%
Resp. di Servizio RESPONSABILE 6° SETTORE -AFFARI SOCIALI										
Resp. di Capitolo RESPONSABILE 6° SETTORE -AFFARI SOCIALI	0,00	0,000%	0,00	0,000%	0,00	0,000%	0,00	0,000%	0,00	0,000%
Totale Resp. di Servizio RESPONSABILE 6° SETTORE -AFFARI SOCIALI	0,00	0,000%	0,00	0,000%	0,00	0,000%	0,00	0,000%	0,00	0,000%
Resp. di Servizio RESP.ORGANI ISTITUZIONALI										
Resp. di Capitolo RESP.ORGANI ISTITUZIONALI	0,00	0,000%	0,00	0,000%	0,00	0,000%	0,00	0,000%	0,00	0,000%
Totale Resp. di Servizio RESP.ORGANI ISTITUZIONALI	0,00	0,000%	0,00	0,000%	0,00	0,000%	0,00	0,000%	0,00	0,000%
Resp. di Servizio SEGRETARIO GENERALE COMUNALE										
Resp. di Capitolo SEGRETARIO GENERALE COMUNALE	154.000,00	0,505%	148.362,06	0,539%	-5.637,94	96,339%	113.418,94	0,438%	34.943,12	76,447%
Totale Resp. di Servizio SEGRETARIO GENERALE COMUNALE	154.000,00	0,505%	148.362,06	0,539%	-5.637,94	96,339%	113.418,94	0,438%	34.943,12	76,447%
Resp. di Servizio RESPONSABILE GESTIONE DEL PERSONALE										
Resp. di Capitolo RESPONSABILE GESTIONE DEL PERSONALE	119.070,00	0,391%	83.016,37	0,302%	-36.053,63	69,721%	49.463,99	0,191%	33.552,38	59,583%
Totale Resp. di Servizio RESPONSABILE GESTIONE DEL PERSONALE	119.070,00	0,391%	83.016,37	0,302%	-36.053,63	69,721%	49.463,99	0,191%	33.552,38	59,583%
Resp. di Servizio RESPONSABILE 7° SETTORE AFFARI DEMOGRAFICI										
Resp. di Capitolo RESPONSABILE 7° SETTORE AFFARI DEMOGRAFICI	444.600,00	1,458%	635.387,83	2,310%	190.787,83	142,912%	573.611,00	2,214%	61.776,83	90,277%

Totale Resp. di Servizio RESPONSABILE 7° SETTORE AFFARI DEMOGRAFICI	444.600,00	1,458%	635.387,83	2,310%	190.787,83	142,912%	573.611,00	2,214%	61.776,83	90,277%
Resp. di Servizio RESPONSABILE SPORTELLO UNICO EDILIZIA/ATTIVITA' PR										
Resp. di Capitolo RESPONSABILE SPORTELLO UNICO EDILIZIA/ATTIVITA' PR	718.500,00	2,357%	837.475,53	3,045%	118.975,53	116,559%	837.252,53	3,231%	223,00	99,973%
Totale Resp. di Servizio RESPONSABILE SPORTELLO UNICO EDILIZIA/ATTIVITA' PR	718.500,00	2,357%	837.475,53	3,045%	118.975,53	116,559%	837.252,53	3,231%	223,00	99,973%
Resp. di Servizio CENTRALE UNICA DI COMMITTENZA										
Resp. di Capitolo CENTRALE UNICA DI COMMITTENZA	3.000,00	0,010%	5.113,34	0,019%	2.113,34	170,445%	5.113,34	0,020%	0,00	100,000%
Totale Resp. di Servizio CENTRALE UNICA DI COMMITTENZA	3.000,00	0,010%	5.113,34	0,019%	2.113,34	170,445%	5.113,34	0,020%	0,00	100,000%
TOTALE	30.489.186,44	100,000%	27.504.766,27	100,000%	-2.984.420,17	90,212%	25.912.815,74	100,000%	1.591.950,53	94,212%

PROSPETTO PLURIENNALE DELL'ACCERTATO DI COMPETENZA PER RESPONSABILE

	2014	2015	2016
Resp. di Servizio RESPONSABILE 1° SETTORE AFFARI GENERALI			
Resp. di Capitolo RESPONSABILE 1° SETTORE AFFARI GENERALI	938.178,43	1.162.635,87	1.090.669,69
Totale Resp. di Servizio RESPONSABILE 1° SETTORE AFFARI GENERALI	938.178,43	1.162.635,87	1.090.669,69
Resp. di Servizio RESPONSABILE 2° SETTORE - FINANZIARI			
Resp. di Capitolo RESPONSABILE 2° SETTORE - FINANZIARI	20.151.238,71	21.079.379,29	19.495.516,79
Totale Resp. di Servizio RESPONSABILE 2° SETTORE - FINANZIARI	20.151.238,71	21.079.379,29	19.495.516,79
Resp. di Servizio RESPONSABILE 3° SETTORE LL.PP.			
Resp. di Capitolo RESPONSABILE 3° SETTORE LL.PP.	1.043.328,92	2.810.593,39	4.209.853,83
Totale Resp. di Servizio RESPONSABILE 3° SETTORE LL.PP.	1.043.328,92	2.810.593,39	4.209.853,83
Resp. di Servizio RESPONSABILE 4° SETTORE URBANISTICA			
Resp. di Capitolo RESPONSABILE 4° SETTORE URBANISTICA	913.523,40	9.347,99	735.290,69
Totale Resp. di Servizio RESPONSABILE 4° SETTORE URBANISTICA	913.523,40	9.347,99	735.290,69
Resp. di Servizio RESPONSABILE 5° SETTORE AMM.VI E CULTURALI			
Resp. di Capitolo RESPONSABILE 5° SETTORE AMM.VI E CULTURALI	212.006,05	248.004,96	264.080,14
Totale Resp. di Servizio RESPONSABILE 5° SETTORE AMM.VI E CULTURALI	212.006,05	248.004,96	264.080,14
Resp. di Servizio RESPONSABILE 6° SETTORE -AFFARI SOCIALI			
Resp. di Capitolo RESPONSABILE 6° SETTORE -AFFARI SOCIALI	5.597,28	7.587,96	0,00
Totale Resp. di Servizio RESPONSABILE 6° SETTORE -AFFARI SOCIALI	5.597,28	7.587,96	0,00
Resp. di Servizio RESPONSABILE SETTORE POLIZIA LOCALE			
Resp. di Capitolo RESPONSABILE SETTORE POLIZIA LOCALE	0,00	0,00	0,00
Totale Resp. di Servizio RESPONSABILE SETTORE POLIZIA LOCALE	0,00	0,00	0,00
Resp. di Servizio RESP.ORGANI ISTITUZIONALI			
Resp. di Capitolo RESP.ORGANI ISTITUZIONALI	31.341,14	0,00	0,00
Totale Resp. di Servizio RESP.ORGANI ISTITUZIONALI	31.341,14	0,00	0,00
Resp. di Servizio SEGRETARIO GENERALE COMUNALE			
Resp. di Capitolo SEGRETARIO GENERALE COMUNALE	176.412,39	143.595,26	148.362,06
Totale Resp. di Servizio SEGRETARIO GENERALE COMUNALE	176.412,39	143.595,26	148.362,06
Resp. di Servizio RESPONSABILE GESTIONE DEL PERSONALE			
Resp. di Capitolo RESPONSABILE GESTIONE DEL PERSONALE	80.427,75	97.622,76	83.016,37
Totale Resp. di Servizio RESPONSABILE GESTIONE DEL PERSONALE	80.427,75	97.622,76	83.016,37
Resp. di Servizio RESPONSABILE GRANDI OPERE PUBBLICHE			
Resp. di Capitolo RESPONSABILE GRANDI OPERE PUBBLICHE	0,00	0,00	0,00
Totale Resp. di Servizio RESPONSABILE GRANDI OPERE PUBBLICHE	0,00	0,00	0,00
Resp. di Servizio RESPONSABILE 7° SETTORE AFFARI DEMOGRAFICI			
Resp. di Capitolo RESPONSABILE 7° SETTORE AFFARI DEMOGRAFICI	403.823,84	423.052,15	635.387,83
Totale Resp. di Servizio RESPONSABILE 7° SETTORE AFFARI DEMOGRAFICI	403.823,84	423.052,15	635.387,83
Resp. di Servizio RESPONSABILE SPORTELLO UNICO EDILIZIA/ATTIVITA' PR			
Resp. di Capitolo RESPONSABILE SPORTELLO UNICO EDILIZIA/ATTIVITA' PR	774.960,55	719.469,99	837.475,53

Totale Resp. di Servizio RESPONSABILE SPORTELLO UNICO EDILIZIA/ATTIVITA' PR	774.960,55	719.469,99	837.475,53
Resp. di Servizio CENTRALE UNICA DI COMMITTENZA			
Resp. di Capitolo CENTRALE UNICA DI COMMITTENZA	0,00	0,00	5.113,34
Totale Resp. di Servizio CENTRALE UNICA DI COMMITTENZA	0,00	0,00	5.113,34
TOTALE	24.730.838,46	26.701.289,62	27.504.766,27

Nota: il prospetto prende in considerazione solo gli anni in cui vige l'attuale decreto D.Lgs. 118/11.

6.2 ANALISI DELLA SPESA

	<i>Assestato</i>	<i>Percentuale sul totale</i>	<i>Impegnato</i>	<i>Percentuale sul totale</i>	<i>F.P.V.</i>	<i>Percentuale sul totale</i>	<i>Minori Spese</i>	<i>Percentuale di realizzazione</i>	<i>Pagato</i>	<i>Percentuale sul totale</i>	<i>Da riportare</i>	<i>Percentuale di pagamento</i>
NESSUN RESP. DI SERVIZIO												
NESSUN RESP. DI SERVIZIO	70.000,00	0,230%	37.615,01	0,151%	0,00	0,000%	32.384,99	53,736%	37.615,01	0,170%	0,00	100,000%
Totale NESSUN RESP. DI SERVIZIO	70.000,00	0,230%	37.615,01	0,151%	0,00	0,000%	32.384,99	53,736%	37.615,01	0,170%	0,00	100,000%
Resp. di Servizio RESPONSABILE 1° SETTORE AFFARI GENERALI												
Resp. di Capitolo RESPONSABILE 1° SETTORE AFFARI GENERALI	3.129.824,68	10,265%	3.021.578,00	12,097%	9.150,00	1,131%	99.096,68	96,834%	2.577.840,21	11,685%	443.737,79	85,314%
Totale Resp. di Servizio RESPONSABILE 1° SETTORE AFFARI GENERALI	3.129.824,68	10,265%	3.021.578,00	12,097%	9.150,00	1,131%	99.096,68	96,834%	2.577.840,21	11,685%	443.737,79	85,314%
Resp. di Servizio RESPONSABILE 2° SETTORE - FINANZIARI												
Resp. di Capitolo RESPONSABILE 2° SETTORE - FINANZIARI	8.531.115,00	27,981%	6.682.308,34	26,753%	0,00	0,000%	1.848.806,66	78,329%	6.441.606,54	29,198%	240.701,80	96,398%
Totale Resp. di Servizio RESPONSABILE 2° SETTORE - FINANZIARI	8.531.115,00	27,981%	6.682.308,34	26,753%	0,00	0,000%	1.848.806,66	78,329%	6.441.606,54	29,198%	240.701,80	96,398%
Resp. di Servizio RESPONSABILE 3° SETTORE LL.PP.												
Resp. di Capitolo RESPONSABILE 2° SETTORE - FINANZIARI	0,00	0,000%	0,00	0,000%	0,00	0,000%	0,00	0,000%	0,00	0,000%	0,00	0,000%
Resp. di Capitolo RESPONSABILE 3° SETTORE LL.PP.	12.100.914,85	39,689%	9.695.055,03	38,815%	588.625,80	72,787%	1.817.234,02	84,983%	7.927.252,76	35,932%	1.767.802,27	81,766%
Totale Resp. di Servizio	12.100.914,85	39,689%	9.695.055,03	38,815%	588.625,80	72,787%	1.817.234,02	84,983%	7.927.252,76	35,932%	1.767.802,27	81,766%

RESPONSABILE 3° SETTORE LL.PP.												
Resp. di Servizio RESPONSABILE 4° SETTORE URBANISTICA												
Resp. di Capitolo RESPONSABILE 4° SETTORE URBANISTICA	1.384.409,88	4,541%	614.722,74	2,461%	55.354,30	6,845%	714.332,84	48,402%	524.119,43	2,376%	90.603,31	85,261%
Totale Resp. di Servizio RESPONSABILE 4° SETTORE URBANISTICA	1.384.409,88	4,541%	614.722,74	2,461%	55.354,30	6,845%	714.332,84	48,402%	524.119,43	2,376%	90.603,31	85,261%
Resp. di Servizio RESPONSABILE 5° SETTORE AMM.VI E CULTURALI												
Resp. di Capitolo RESPONSABILE 5° SETTORE AMM.VI E CULTURALI	937.226,28	3,074%	906.281,54	3,628%	1.218,03	0,151%	29.726,71	96,828%	793.656,28	3,597%	112.625,26	87,573%
Totale Resp. di Servizio RESPONSABILE 5° SETTORE AMM.VI E CULTURALI	937.226,28	3,074%	906.281,54	3,628%	1.218,03	0,151%	29.726,71	96,828%	793.656,28	3,597%	112.625,26	87,573%
Resp. di Servizio RESPONSABILE 6° SETTORE -AFFARI SOCIALI												
Resp. di Capitolo RESPONSABILE 6° SETTORE -AFFARI SOCIALI	0,00	0,000%	0,00	0,000%	0,00	0,000%	0,00	0,000%	0,00	0,000%	0,00	0,000%
Totale Resp. di Servizio RESPONSABILE 6° SETTORE -AFFARI SOCIALI	0,00	0,000%	0,00	0,000%	0,00	0,000%	0,00	0,000%	0,00	0,000%	0,00	0,000%
Resp. di Servizio RESP.ORGANI ISTITUZIONALI												
Resp. di Capitolo RESP.ORGANI ISTITUZIONALI	21.350,00	0,070%	18.138,54	0,073%	0,00	0,000%	3.211,46	84,958%	16.218,27	0,074%	1.920,27	89,413%
Totale Resp. di Servizio RESP.ORGANI ISTITUZIONALI	21.350,00	0,070%	18.138,54	0,073%	0,00	0,000%	3.211,46	84,958%	16.218,27	0,074%	1.920,27	89,413%
Resp. di Servizio SEGRETARIO GENERALE COMUNALE												
Resp. di Capitolo SEGRETARIO GENERALE COMUNALE	29.079,00	0,095%	28.875,56	0,116%	0,00	0,000%	203,44	99,300%	14.884,41	0,067%	13.991,15	51,547%

Totale Resp. di Servizio SEGRETARIO GENERALE COMUNALE	29.079,00	0,095%	28.875,56	0,116%	0,00	0,000%	203,44	99,300%	14.884,41	0,067%	13.991,15	51,547%
Resp. di Servizio RESPONSABILE GESTIONE DEL PERSONALE												
Resp. di Capitolo RESPONSABILE GESTIONE DEL PERSONALE	4.101.298,75	13,452%	3.807.071,36	15,242%	154.346,25	19,086%	139.881,14	96,589%	3.601.768,58	16,326%	205.302,78	94,607%
Totale Resp. di Servizio RESPONSABILE GESTIONE DEL PERSONALE	4.101.298,75	13,452%	3.807.071,36	15,242%	154.346,25	19,086%	139.881,14	96,589%	3.601.768,58	16,326%	205.302,78	94,607%
Resp. di Servizio RESPONSABILE GRANDI OPERE PUBBLICHE												
Resp. di Capitolo RESPONSABILE GRANDI OPERE PUBBLICHE	0,00	0,000%	0,00	0,000%	0,00	0,000%	0,00	0,000%	0,00	0,000%	0,00	0,000%
Totale Resp. di Servizio RESPONSABILE GRANDI OPERE PUBBLICHE	0,00	0,000%	0,00	0,000%	0,00	0,000%	0,00	0,000%	0,00	0,000%	0,00	0,000%
Resp. di Servizio RESPONSABILE 7° SETTORE AFFARI DEMOGRAFICI												
Resp. di Capitolo RESPONSABILE 7° SETTORE AFFARI DEMOGRAFICI	157.468,00	0,516%	142.634,06	0,571%	0,00	0,000%	14.833,94	90,580%	105.848,62	0,480%	36.785,44	74,210%
Totale Resp. di Servizio RESPONSABILE 7° SETTORE AFFARI DEMOGRAFICI	157.468,00	0,516%	142.634,06	0,571%	0,00	0,000%	14.833,94	90,580%	105.848,62	0,480%	36.785,44	74,210%
Resp. di Servizio RESPONSABILE SPORTELLINO UNICO EDILIZIA/ATTIVITA' PR												
Resp. di Capitolo RESPONSABILE SPORTELLINO UNICO EDILIZIA/ATTIVITA' PR	10.000,00	0,033%	10.000,00	0,040%	0,00	0,000%	0,00	100,000%	10.000,00	0,045%	0,00	100,000%
Totale Resp. di Servizio RESPONSABILE SPORTELLINO	10.000,00	0,033%	10.000,00	0,040%	0,00	0,000%	0,00	100,000%	10.000,00	0,045%	0,00	100,000%

UNICO EDILIZIA/ATTIVITA' PR													
Resp. di Servizio CENTRALE UNICA DI COMMITTENZA													
Resp. di Capitolo CENTRALE UNICA DI COMMITTENZA	16.500,00	0,054%	13.119,36	0,053%	0,00	0,000%	3.380,64	79,511%	10.855,15	0,049%	2.264,21	82,741%	
Totale Resp. di Servizio CENTRALE UNICA DI COMMITTENZA	16.500,00	0,054%	13.119,36	0,053%	0,00	0,000%	3.380,64	79,511%	10.855,15	0,049%	2.264,21	82,741%	
TOTALE	30.489.186,44	100,000%	24.977.399,54	100,000%	808.694,38	100,000%	4.703.092,52	84,575%	22.061.665,26	100,000%	2.915.734,28	88,327%	

PROSPETTO PLURIENNALE DELL'IMPEGNATO DI COMPETENZA PER RESPONSABILE

	2014	2015	2016
NESSUN RESP. DI SERVIZIO			
NESSUN RESP. DI SERVIZIO	16.274,05	18.481,63	37.615,01
Resp. di Capitolo RESPONSABILE 5° SETTORE AMM.VI E CULTURALI	0,00	0,00	0,00
Totale NESSUN RESP. DI SERVIZIO	16.274,05	18.481,63	37.615,01
Resp. di Servizio RESPONSABILE 1° SETTORE AFFARI GENERALI			
Resp. di Capitolo RESPONSABILE 1° SETTORE AFFARI GENERALI	2.992.414,79	3.333.364,72	3.021.578,00
Resp. di Capitolo SEGRETARIO GENERALE COMUNALE	0,00	0,00	0,00
Totale Resp. di Servizio RESPONSABILE 1° SETTORE AFFARI GENERALI	2.992.414,79	3.333.364,72	3.021.578,00
Resp. di Servizio RESPONSABILE 2° SETTORE - FINANZIARI			
Resp. di Capitolo RESPONSABILE 2° SETTORE - FINANZIARI	5.393.641,00	6.459.154,99	6.682.308,34
Resp. di Capitolo RESPONSABILE 3° SETTORE LL.PP.	0,00	534,56	0,00
Totale Resp. di Servizio RESPONSABILE 2° SETTORE - FINANZIARI	5.393.641,00	6.459.689,55	6.682.308,34
Resp. di Servizio RESPONSABILE 3° SETTORE LL.PP.			
NESSUN RESP. DI SERVIZIO	0,00	0,00	0,00
Resp. di Capitolo RESPONSABILE 2° SETTORE - FINANZIARI	0,00	0,00	0,00
Resp. di Capitolo RESPONSABILE 3° SETTORE LL.PP.	7.163.295,82	8.454.999,22	9.695.055,03
Totale Resp. di Servizio RESPONSABILE 3° SETTORE LL.PP.	7.163.295,82	8.454.999,22	9.695.055,03
Resp. di Servizio RESPONSABILE 4° SETTORE URBANISTICA			
Resp. di Capitolo RESPONSABILE 4° SETTORE URBANISTICA	375.578,53	603.899,05	614.722,74
Totale Resp. di Servizio RESPONSABILE 4° SETTORE URBANISTICA	375.578,53	603.899,05	614.722,74
Resp. di Servizio RESPONSABILE 5° SETTORE AMM.VI E CULTURALI			
Resp. di Capitolo RESPONSABILE 5° SETTORE AMM.VI E CULTURALI	852.057,78	837.338,89	906.281,54
Totale Resp. di Servizio RESPONSABILE 5° SETTORE AMM.VI E CULTURALI	852.057,78	837.338,89	906.281,54
Resp. di Servizio RESPONSABILE 6° SETTORE -AFFARI SOCIALI			
Resp. di Capitolo RESPONSABILE 6° SETTORE -AFFARI SOCIALI	32.973,99	0,00	0,00
Resp. di Capitolo RESPONSABILE GESTIONE DEL PERSONALE	7.977,42	8.359,01	0,00
Totale Resp. di Servizio RESPONSABILE 6° SETTORE -AFFARI SOCIALI	40.951,41	8.359,01	0,00
Resp. di Servizio RESPONSABILE SETTORE POLIZIA LOCALE			
Resp. di Capitolo RESPONSABILE SETTORE POLIZIA LOCALE	0,00	0,00	0,00
Totale Resp. di Servizio RESPONSABILE SETTORE POLIZIA LOCALE	0,00	0,00	0,00
Resp. di Servizio RESP.ORGANI ISTITUZIONALI			
Resp. di Capitolo RESP.ORGANI ISTITUZIONALI	185.049,53	186.063,40	18.138,54
Totale Resp. di Servizio RESP.ORGANI ISTITUZIONALI	185.049,53	186.063,40	18.138,54
Resp. di Servizio SEGRETARIO GENERALE COMUNALE			
Resp. di Capitolo SEGRETARIO GENERALE COMUNALE	38.934,19	28.400,20	28.875,56
Totale Resp. di Servizio SEGRETARIO GENERALE COMUNALE	38.934,19	28.400,20	28.875,56
Resp. di Servizio RESPONSABILE GESTIONE DEL PERSONALE			
Resp. di Capitolo RESPONSABILE GESTIONE DEL PERSONALE	3.882.362,74	3.853.869,90	3.807.071,36

Totale Resp. di Servizio RESPONSABILE GESTIONE DEL PERSONALE	3.882.362,74	3.853.869,90	3.807.071,36
Resp. di Servizio RESPONSABILE GRANDI OPERE PUBBLICHE			
Resp. di Capitolo RESPONSABILE GRANDI OPERE PUBBLICHE	0,00	0,00	0,00
Totale Resp. di Servizio RESPONSABILE GRANDI OPERE PUBBLICHE	0,00	0,00	0,00
Resp. di Servizio RESPONSABILE 7° SETTORE AFFARI DEMOGRAFICI			
Resp. di Capitolo RESPONSABILE 7° SETTORE AFFARI DEMOGRAFICI	137.132,45	57.127,76	142.634,06
Totale Resp. di Servizio RESPONSABILE 7° SETTORE AFFARI DEMOGRAFICI	137.132,45	57.127,76	142.634,06
Resp. di Servizio RESPONSABILE SPORTELLO UNICO EDILIZIA/ATTIVITA' PR			
Resp. di Capitolo RESPONSABILE SPORTELLO UNICO EDILIZIA/ATTIVITA' PR	12.597,99	10.494,12	10.000,00
Totale Resp. di Servizio RESPONSABILE SPORTELLO UNICO EDILIZIA/ATTIVITA' PR	12.597,99	10.494,12	10.000,00
Resp. di Servizio CENTRALE UNICA DI COMMITTENZA			
Resp. di Capitolo CENTRALE UNICA DI COMMITTENZA	4.572,93	12.145,96	13.119,36
Totale Resp. di Servizio CENTRALE UNICA DI COMMITTENZA	4.572,93	12.145,96	13.119,36
TOTALE	21.094.863,21	23.864.233,41	24.977.399,54

Nota: il prospetto prende in considerazione solo gli anni in cui vige l'attuale decreto D.Lgs. 118/11.

7 - APPROFONDIMENTI

7.1 OPERE PUBBLICHE

NUOVI INVESTIMENTI

INVESTIMENTI IN CORSO DI REALIZZAZIONE

		Residui Iniziali	Minori Spese	Pagato	Da Riportare	Assestato	Impegnato	F.P.V.	Minori Spese	Pagato	Da Riportare
Cap. 2041/0	MANUTENZIONE STRAORDINARIA IMMOBILI COMUNALI - OO.UU.(SERVIZIO RILEVANTE IVA PER I SERVIZI COMMERCIALI)	10.162,60	0,00	10.162,60	0,00	86.019,67	63.713,73	22.305,94	0,00	48.307,57	15.406,16
Cap. 2050/0	ACQUISTO MOBILI ED ARREDI PER UFFICI - - LIMITE 20% ART. 1, C.141, LEGGE 228/2012 (MEDIA ANNI 2010/2011) - CONCESSIONI CIMIT.	0,00	0,00	0,00	0,00	10.000,00	511,42	0,00	9.488,58	511,42	0,00
Cap. 2050/3	ACQUISTO ATTREZZATURE UFFICIO TECNICO (GIA' CORPI ILLUMINANTI SINO AL 2014) - OO.UU	0,00	0,00	0,00	0,00	1.550,00	1.549,40	0,00	0,60	1.549,40	0,00
Cap. 2051/0	MANUTENZIONE STRAORDINARIA IMPIANTI ED ATTREZZATURE - OO.UU. (SERVIZIO RILEVANTE IVA PER I SERVIZI COMMERCIALI) - ACQUISIZIONE DI BENI MOBILI	23.570,40	0,00	19.422,40	4.148,00	55.578,33	55.575,37	0,00	2,96	13.293,37	42.282,00
Cap. 2119/0	CONTRIBUTO MIN.ISTRUZIONE, UNIVERSITA' E RICERCA INDAGINI DIAGNOSTICHE PLESSI SCOLASTICI ISTITUTO SANTORRE DI SANTAROSA - D.M. 933 DEL 10/12/2015	0,00	0,00	0,00	0,00	7.250,00	6.475,98	0,00	774,02	6.475,98	0,00
Cap. 2120/0	INCARCHI PROFESSIONALI ESTERNI PER LA REALIZZAZIONE DI INVESTIMENTI - LL.PP. - CONCESS. CIMIT	0,00	0,00	0,00	0,00	5.000,00	4.516,22	0,00	483,78	4.516,22	0,00
Cap. 2120/1	INCARCHI PROFESSIONALI ESTERNI DI COMPETENZA DEL SETTORE LAVORI PUBBLICI - ONERI URBANIZZAZIONE	0,00	0,00	0,00	0,00	54.860,00	24.736,72	30.122,68	0,60	17.519,20	7.217,52
Cap. 2172/1	SPESE PER ACQUISIZIONE E REALIZZAZIONE DI SOFTWARE PER UFFICI COMUNALI - CONCESS. CIMIT.	976,00	976,00	0,00	0,00	13.000,00	3.392,00	9.150,00	458,00	2.257,00	1.135,00
Cap. 2172/2	SPESE PER ACQUISIZIONE DI HARDWARE PER UFFICI COMUNALI (SOSTITUZIONE DI APPARECCHIATURE) - CONCESSIONI CIMITERIALI	1.220,00	0,00	1.220,00	0,00	3.000,00	0,00	0,00	3.000,00	0,00	0,00
Cap. 2475/2	INTERVENTI DI RIQUALIFICAZIONE ENERGETICA SCUOLA MATERNA VIA EINAUDI - QUOTA DI FINANZIAMENTO UNIONE EUROPEA (39,57%) - FONDI POR/FESR 2007/2013 EFFICIENZA ENERGETICA	9.686,75	0,00	2.403,12	7.283,63	22.400,00	0,00	22.376,74	23,26	0,00	0,00
Cap. 2475/3	INTERVENTI DI RIQUALIFICAZIONE ENERGETICA SCUOLA MATERNA VIA EINAUDI - QUOTA DI COFINANZIAMENTO C.P.N STATO (46,49%) REGIONE (13,94%) - FONDI POR/FESR 2007/2013 EFFICIENZA ENERGETICA	0,00	0,00	0,00	0,00	12.630,00	0,00	12.627,37	2,63	0,00	0,00
Cap. 2475/5	INTERVENTI DI RIQUALIFICAZIONE ENERGETICA SCUOLA MATERNA VIA EINAUDI - QUOTA ENTE - OO.UU.	0,00	0,00	0,00	0,00	10.000,00	0,00	10.000,00	0,00	0,00	0,00
Cap. 2488/0	LAVORI DI MANUTENZIONE STRAORDINARIA, ADEGUAMENTO ANTISISMICO	0,00	0,00	0,00	0,00	800.000,00	567.300,00	0,00	232.700,00	366.000,00	201.300,00

		Residui Iniziali	Minori Spese	Pagato	Da Riportare	Assestato	Impegnato	F.P.V.	Minori Spese	Pagato	Da Riportare
	E INTERVENTO RISPARMIO ENERGETICO SCUOLA MEDIA MARCONI - BANDO DI EDILIZIA SCOLASTICA 2015 - CONTRIBUTO REGIONE										
Cap. 2490/0	INTERVENTI DI MANUTENZIONE STRAORDINARIA AFFIDATI IN VIA D'URGENZA A SENSI ART. 163 D.LGS. 50/2016 - SCUOLA MEDIA SCHIAPARELLI - OO.UU.	0,00	0,00	0,00	0,00	100.000,00	98.932,90	0,00	1.067,10	98.932,90	0,00
Cap. 2490/1	LAVORI DI MANUTENZIONE STRAORDINARIA SCUOLE - CONCESSIONI CIMIT	0,00	0,00	0,00	0,00	15.000,00	0,00	0,00	15.000,00	0,00	0,00
Cap. 2495/0	INCARICHI PROFESSIONALI REDAZIONE PROGETTO PARTECIPAZIONE BANDO REGIONALE ASSEGNAZIONE CONTRIBUTI INTERVENTI DI MANUTENZIONE STRAORDINARIA SCUOLA MEDIA MARCONI - OO.UU.	13.829,92	58,92	6.411,96	7.359,04	0,00	0,00	0,00	0,00	0,00	0,00
Cap. 2499/2	ACQUISTO ARREDI ED ALTRE ATTREZZATURE PER LE SCUOLE E MENSE (SERVIZIO RILEVANTE AI FINI IVA MENSA SCOLASTICA) - OO.UU.	0,00	0,00	0,00	0,00	5.000,00	1.842,81	0,00	3.157,19	1.842,81	0,00
Cap. 2731/0	ACQUISTO DI MATERIALE BIBLIOGRAFICO - ENTRATE U.T.	5.000,00	686,20	4.313,80	0,00	0,00	0,00	0,00	0,00	0,00	0,00
Cap. 2732/1	ACQUISTO DI MATERIALE BIBLIOGRAFICO - CONCESSIONI CIMITERIALI	5.387,41	0,00	5.387,41	0,00	30.000,00	27.034,95	0,00	2.965,05	18.173,89	8.861,06
Cap. 2736/0	INTERVENTI DI MANUTENZIONE STRAORDINARIA PER LAVORI SOSTITUZIONE CAVI IMPIANTO ANTINTRUSIONE SOTTOTETTO MUSEO CIVICO - OO.UU. - SERVIZIO RILEVANTE IVA	2.041,06	0,00	2.041,06	0,00	0,00	0,00	0,00	0,00	0,00	0,00
Cap. 2736/4	MIGLIORAMENTO PATRIMONIO MUSEO - SERVIZIO RILEVANTE IVA - CONCESSIONI CIMITERIALI	0,00	0,00	0,00	0,00	10.000,00	9.991,80	0,00	8,20	9.991,80	0,00
Cap. 2758/0	LAVORI RESTAURO PALAZZO MURATORI CRAVETTA -(CONTR. MINISTERO PER I BENI E LE ATTIVITA' CULTURALI - LEGGE 23/2/01 N. 29) (CONTRIBUTO DM 18/3/2005 DI CUI ART. 1 C.28/29 LEGGE 311/04) - RILEVANTE IVA	0,00	0,00	0,00	0,00	300.916,47	119.198,01	55.354,30	126.364,16	39.274,13	79.923,88
Cap. 2758/1	LAVORI DI RESTAURO PALAZZO MURATORI CRAVETTA - CONTRIBUTO UNIONE EUROPEA (39,57%) - POR/FESR 2007/2013 - (SERVIZIO RILEVANTE IVA) - F.P.V.	2.964,84	0,00	2.964,84	0,00	7.688,70	7.688,70	0,00	0,00	7.688,70	0,00
Cap. 2758/2	LAVORI DI RESTAURO PALAZZO MURATORI CRAVETTA - QUOTA ENTE DA ALIENAZIONI - FONDO PLURIENNALE VINCOLATO	48.800,00	0,00	48.800,00	0,00	67.760,00	51.812,17	0,00	15.947,83	51.812,17	0,00
Cap. 2758/4	LAVORI DI RESTAURO PALAZZO MURATORI CRAVETTA - COFINANZIAMENTO REGIONE/STATO (60,43%) - POR/FESR 2007/2013 (SERVIZIO RILEVANTE I.V.A.) - F.P.V.	0,00	0,00	0,00	0,00	309.632,51	309.632,51	0,00	0,00	309.632,51	0,00
Cap. 2758/5	LAVORI DI RESTAURO PALAZZO MURATORI CRAVETTA - COFINANZIAMENTO REGIONE/STATO (60,43%) - POR/FESR 2007/2013 (SERVIZIO RILEVANTE I.V.A.)	0,00	0,00	0,00	0,00	362.580,00	0,00	0,00	362.580,00	0,00	0,00

		Residui Iniziali	Minori Spese	Pagato	Da Riportare	Assestato	Impegnato	F.P.V.	Minori Spese	Pagato	Da Riportare
Cap. 2758/6	LAVORI DI RESTAURO PALAZZO MURATORI CRAVETTA - CONTRIBUTO UNIONE EUROPEA (39,57%) - POR/FESR 2007/2013 - (SERVIZIO RILEVANTE IVA)	0,00	0,00	0,00	0,00	237.420,00	58.463,82	0,00	178.956,18	58.463,82	0,00
Cap. 2762/3	LAVORI DI RESTAURO CHIOSTRO SAN PIETRO - CONTRIBUTO FONDAZIONE CASSA RISPARMIO CUNEO	13.000,00	0,00	13.000,00	0,00	0,00	0,00	0,00	0,00	0,00	0,00
Cap. 2762/5	LAVORI DI RIQUALIFICAZIONE URBANA DI PIAZZA TURLETTI - PIANO TERRITORIALE INTEGRATO - CONTR. REG.LE PAR/FSC 2007-2013 - ANNO 2016	0,00	0,00	0,00	0,00	535.600,00	473.603,61	0,00	61.996,39	200.179,18	273.424,43
Cap. 2780/1	INTERVENTI DI MANUTENZIONE STRAORDINARIA TORRE CIVICA - CONTRIBUTO CONSULTA DELL'ARTE	0,00	0,00	0,00	0,00	15.000,00	2.500,00	0,00	12.500,00	0,00	2.500,00
Cap. 2860/0	MANUTENZIONE STRAORDINARIA PISCINA COMUNALE (F.C. IVA) - ONERI URBANIZZAZIONE	0,00	0,00	0,00	0,00	20.000,00	0,00	20.000,00	0,00	0,00	0,00
Cap. 2870/0	LAVORI DI ADEGUAMENTO LOCALE CUCINA BOCCIODROMO COPERTO IN FRAZIONE LEVALDIGI - A.D.A.	0,00	0,00	0,00	0,00	18.788,00	18.788,00	0,00	0,00	18.788,00	0,00
Cap. 2880/0	LAVORI DI MANUTENZIONE STRAORDINARIA CAMPO CALCIO STEFANO ALLOCCO DI BORGO MARENE - CONTRIBUTO FONDAZIONE C.R. CUNEO PIANO PER L'ENERGIA SOSTENIBILE	0,00	0,00	0,00	0,00	6.000,00	5.999,99	0,00	0,01	0,00	5.999,99
Cap. 2880/4	INTERVENTI DI MANUTENZIONE STRAORDINARIA C/O PALAZZETTO DELLO SPORT - SERVIZIO RILEVANTE IVA - OO.UU.	0,00	0,00	0,00	0,00	7.500,00	7.473,93	0,00	26,07	7.473,93	0,00
Cap. 3100/0	GIROFONDI PRESA IN CARICO OPERE DI URBANIZZAZIONE REALIZZATE DA PRIVATI A SCOMPUTO	0,00	0,00	0,00	0,00	48.405,00	48.405,00	0,00	0,00	48.405,00	0,00
Cap. 3107/0	LAVORI DI AMPLIAMENTO AREA FIERISTICA - F.P.V.	17.446,00	0,00	17.446,00	0,00	2.549,80	2.549,80	0,00	0,00	0,00	2.549,80
Cap. 3108/0	SPESE PER LA VIABILITA' E SEGNALETICA ORIZZONTALE - ONERI URBANIZZAZIONE	0,00	0,00	0,00	0,00	45.000,00	44.999,10	0,00	0,90	0,00	44.999,10
Cap. 3109/3	LAVORI DI ASFALTATURA STRADE COMUNALI INTERNE ED ESTERNE - OO.UU.	0,00	0,00	0,00	0,00	170.000,00	21.825,80	140.000,00	8.174,20	0,00	21.825,80
Cap. 3109/6	SPESE PER LA VIABILITA' - INTERVENTI DI MANUTENZIONE STRAORDINARIA - F.P.V. - DA A.D.A.	14.930,36	0,00	14.930,36	0,00	5.000,00	0,00	5.000,00	0,00	0,00	0,00
Cap. 3109/8	REALIZZAZIONE OPERE DI URBANIZZAZIONE PRIMARIA E SECONDARIA P.E.C. AREA VIA P. DOVO - OO.UU.	0,00	0,00	0,00	0,00	111.500,00	0,00	111.500,00	0,00	0,00	0,00
Cap. 3112/1	SPESE PER LA SEGNALETICA STRADALE ORIZZONTALE - FONDO PLURIENNALE VINCOLATO	1.769,00	0,00	1.769,00	0,00	0,00	0,00	0,00	0,00	0,00	0,00
Cap. 3112/2	SPESE PER ACQUISTO DI ARREDI URBANI - OO.UU.	0,00	0,00	0,00	0,00	5.200,00	5.158,75	0,00	41,25	5.158,75	0,00

		Residui Iniziali	Minori Spese	Pagato	Da Riportare	Assestato	Impegnato	F.P.V.	Minori Spese	Pagato	Da Riportare
Cap. 3113/2	LAVORI DI REALIZZAZIONE PISTA CICLABILE TRATTO VIA AIRES - C.SO CADUTI LIBERTA' E PIATTAFORMA RIALZATA C.SO ROMA - OO.UU. - FONDO PLURIENNALE VINCOLATO	5.656,34	0,00	5.656,34	0,00	0,00	0,00	0,00	0,00	0,00	0,00
Cap. 3115/0	5^ PIANO NAZIONALE SICUREZZA STRADALE - LAVORI REALIZZAZIONE DELL'INCROCIO A ROTATORIA DI SAN GIOVANNI E PASSERELLA ARCIRETTO - QUOTA ENTE OO.UU.	0,00	0,00	0,00	0,00	176.112,16	176.112,16	0,00	0,00	0,00	176.112,16
Cap. 3115/1	5^ PIANO NAZIONALE SICUREZZA STRADALE - LAVORI REALIZZAZIONE DELL'INCROCIO A ROTATORIA DI SAN GIOVANNI E PASSERELLA ARCIRETTO - CONTRIBUTO REGIONALE -	0,00	0,00	0,00	0,00	147.825,00	0,00	0,00	147.825,00	0,00	0,00
Cap. 3131/0	ACQUISTO ARREDI URBANI - - AVANZO DI AMMINISTRAZIONE	14.990,50	0,00	14.990,50	0,00	0,00	0,00	0,00	0,00	0,00	0,00
Cap. 3131/2	ACQUISTO DI SEGNALETICA VERTICALE - AVANZO DI AMMINISTRAZIONE	10.000,00	0,00	10.000,00	0,00	0,00	0,00	0,00	0,00	0,00	0,00
Cap. 3131/5	SPESE PER LA VIABILITA' - ACQUISTO DI SEGNALETICA VERTICALE - OO.UU.	7.000,00	0,00	7.000,00	0,00	5.000,00	5.000,00	0,00	0,00	1.018,64	3.981,36
Cap. 3152/0	POTENZIAMENTO IMPIANTI DI ILLUMINAZIONE PUBBLICA CONCENTRICO E FRAZIONI - FONDO PLURIENNALE VINCOLATO	14.281,94	0,00	14.281,94	0,00	0,00	0,00	0,00	0,00	0,00	0,00
Cap. 3152/1	POTENZIAMENTO IMPIANTI DI ILLUMINAZIONE PUBBLICA CONCENTRICO E FRAZIONI - FONDO PLURIENNALE VINCOLATO	46.653,65	0,00	42.505,65	4.148,00	80.000,00	80.000,00	0,00	0,00	66.274,65	13.725,35
Cap. 3152/2	POTENZIAMENTO IMPIANTI DI ILLUMINAZIONE PUBBLICA CONCENTRICO E FRAZIONI - CONCESSIONI EDILIZIE	0,00	0,00	0,00	0,00	47.000,00	8.370,70	37.000,00	1.629,30	0,00	8.370,70
Cap. 3152/3	POTENZIAMENTO IMPIANTI DI ILLUMINAZIONE PUBBLICA CONCENTRICO E FRAZIONI - CONCESSIONI CIMITERIALI	0,00	0,00	0,00	0,00	80.000,00	0,00	80.000,00	0,00	0,00	0,00
Cap. 3152/4	LAVORI DI REALIZZAZIONE ILLUMINAZIONE PEDONALE CORSO VITTORIO - OO.UU.	0,00	0,00	0,00	0,00	52.000,00	0,00	51.878,64	121,36	0,00	0,00
Cap. 3188/0	POTENZIAMENTO IMPIANTI DI ILLUMINAZIONE PUBBLICA - ENTRATE DERIVANTE DALLA DISMISSIONE DI PARTECIPAZIONI (ALIENAZIONI)	0,00	0,00	0,00	0,00	20.100,00	7.438,44	12.599,70	61,86	0,00	7.438,44
Cap. 3276/1	PROGETTAZIONE INTERNA SERVIZI URBANISTICI (ONERI PREVIDENZIALI COMPRESI) - FONDO PLURIENNALE VINCOLATO (DA OO.UU.)	0,00	0,00	0,00	0,00	1.790,00	1.790,00	0,00	0,00	0,00	1.790,00
Cap. 3276/2	INCARICHI DI PROGETTAZIONE ESTERNA SERVIZI URBANISTICI - ONERI URBANIZZAZIONE	38.305,60	0,00	0,00	38.305,60	0,00	0,00	0,00	0,00	0,00	0,00
Cap. 3276/3	PROGETTAZIONE INTERNA SERVIZI URBANISTICI VARIANTE AL P.R.G.C. DIFESE SPONDALI E NUOVE FASCE P.A.I. - FONDO PLURIENNALE VINCOLATO	7.039,75	0,00	7.039,75	0,00	642,00	642,00	0,00	0,00	0,00	642,00
Cap. 3277/0	INCARICHI PROF.LI FORMAZIONE ESTERNI ADEGUAMENTO STRUMENTI URBANISTICI - CONCESSIONI CIMIT.	0,00	0,00	0,00	0,00	25.000,00	7.295,60	0,00	17.704,40	7.295,60	0,00

		Residui Iniziali	Minori Spese	Pagato	Da Riportare	Assestato	Impegnato	F.P.V.	Minori Spese	Pagato	Da Riportare
Cap. 3277/1	INCARICHI PROF.LI FORMAZIONE ESTERNI ADEGUAMENTO STRUMENTI URBANISTICI - FONDO PLURIENNALE VINCOLATO	6.978,40	0,00	6.978,40	0,00	5.075,20	5.075,20	0,00	0,00	0,00	5.075,20
Cap. 3277/2	INCARICHI PROF.LI FORMAZIONE/ADEGUAMENTO STRUMENTI URBANISTICI - (PROGETTAZIONE INTERNA) CONC. AREE CIMIT. -	7.000,00	0,00	0,00	7.000,00	10.000,00	0,00	0,00	10.000,00	0,00	0,00
Cap. 3499/0	INTERVENTI RIENTRANTI PAR-FSC 2007/2013 ASSE 2 - REALIZZAZIONE NODO IDRAULICO DI SAVIGLIANO - COMPLETAMENTO OPERE DIFESA TORRENTE MELLEA - COFINANZIAMENTO REGIONE/STATO	505.110,84	0,00	505.110,84	0,00	1.780.470,00	1.296.302,19	28.214,73	455.953,08	1.239.816,19	56.486,00
Cap. 3499/1	INTERVENTI RIENTRANTI PAR-FSC 2007/2013 ASSE 2 - REALIZZAZIONE NODO IDRAULICO DI SAVIGLIANO - COMPLETAMENTO OPERE ARGINATURA TORRENTE MAIRA - COFINANZIAMENTO REGIONE/STATO	356.517,47	0,00	356.192,12	325,35	1.514.730,00	1.171.334,22	0,00	343.395,78	1.124.063,14	47.271,08
Cap. 3501/1	LAVORI DI DIFESA TERRITORIO COMUNALE LUNGO TORRENTI MAIRA (LEGGE 267/1998 E 179/2000)- E TORRENTE MELLEA II° LOTTO - CONTRIBUTO REGIONALE	0,00	0,00	0,00	0,00	361.492,78	27.296,26	0,00	334.196,52	27.296,26	0,00
Cap. 3505/0	LAVORI DI SISTEMAZIONE IDRAULICA TORRENTE MELLEA 1° LOTTO - CONTR. REG.LE - ORDINANZA COMMISSARIALE 29/2010 - O.P.C.M. 3683 DEL 13/06/2008	1.583,24	0,00	1.583,24	0,00	15.000,00	1.872,70	0,00	13.127,30	1.872,70	0,00
Cap. 3519/1	ACQUISTO GIOCHI BIMBI PER PARCHI E GIARDINI - ONERI URBANIZZAZIONE	19.676,40	0,00	19.676,40	0,00	24.800,00	24.415,86	0,00	384,14	24.415,86	0,00
	TOTALE INTERVENTI IN CORSO DI REALIZZAZIONE E NON CONCLUSI	1.211.578,47	1.721,12	1.141.287,73	68.569,62	7.864.865,62	4.856.617,82	648.130,10	2.360.117,70	3.828.300,79	1.028.317,03

7.2 RICORSO, SOSTENIBILITÀ E ANDAMENTO DELL'INDEBITAMENTO

La mole dell'indebitamento, insieme al costo del personale, è la componente più rilevante della rigidità di un bilancio comunale.

Come si può notare, l'intenzione dell'Ente è quella di migliorare progressivamente tali risultati.

NUOVI MUTUI APERTI DURANTE L'ESERCIZIO

Nel corso della gestione particolare attenzione è stata dedicata alle scelte di indebitamento, le quali sono state attentamente valutate nella loro portata e nei riflessi che hanno provocato e provocheranno nella gestione dell'anno in corso e degli anni successivi, soprattutto in riferimento al costante mantenimento degli equilibri economico-finanziari nel tempo.

Il ricorso all'indebitamento per il finanziamento degli interventi programmati delle spese d'investimento è stato realizzato qualora non fossero presenti risorse finanziarie alternative che non avrebbero determinato oneri indotti per il bilancio dell'Ente. A questo fine, occorre è stata operata un'attenta e costante valutazione preventiva prima di ricorrere all'indebitamento.

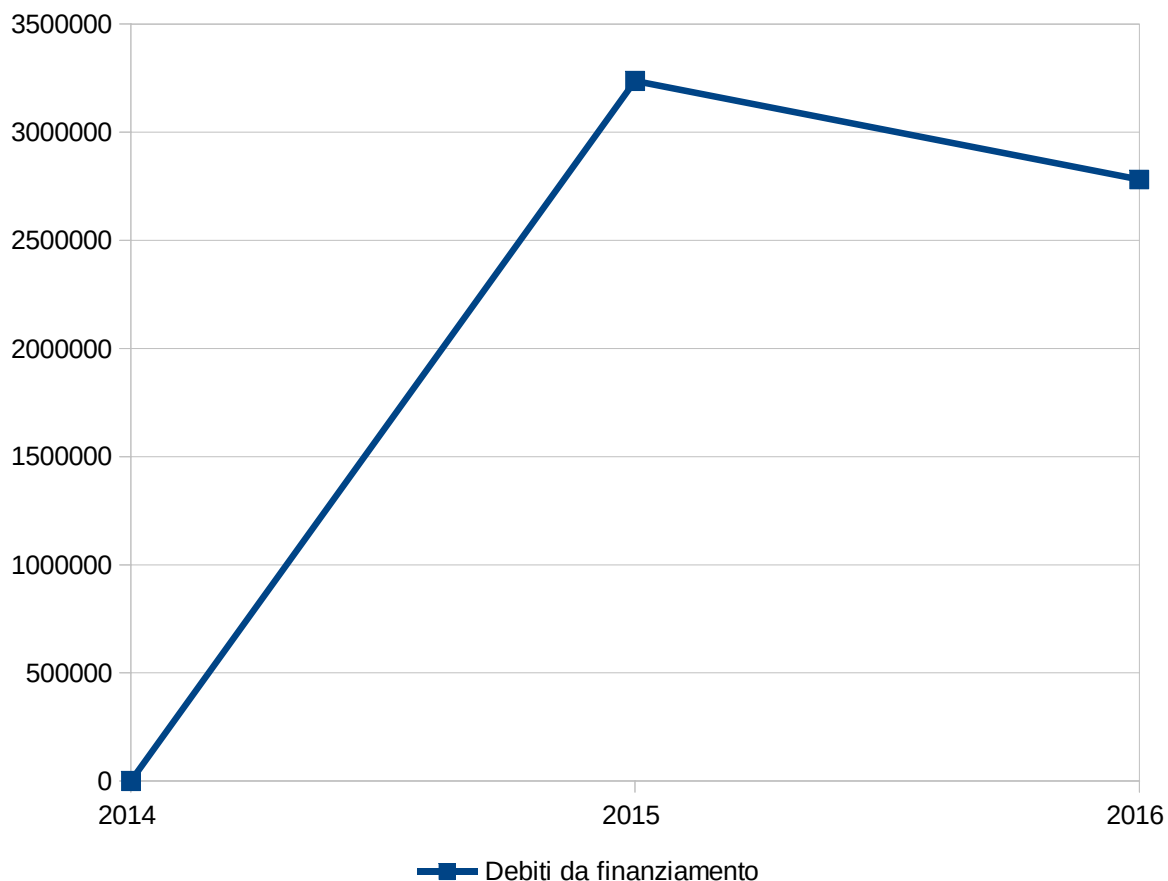
Ai fini del mantenimento dell'equilibrio patrimoniale, si è cercato di commisurare il periodo di ammortamento dell'indebitamento al presumibile periodo nel quale gli investimenti correlati potranno produrre la loro utilità.

<i>Istituto</i>	<i>Descrizione</i>	<i>Data di assunzione</i>	<i>Importo</i>	<i>Derivante da rinegoziazione</i>
CASSA DEPOSITI E PRESTITI SPA	COSTRUZIONE LOCULI	01/01/2016	450.000,00	

ANDAMENTO PLURIENNALE DELL'INDEBITAMENTO

	2014	2015	2016
Debiti da finanziamento	0,00	3.237.017,78	2.780.900,02

Nota: il prospetto prende in considerazione solo gli anni in cui vige l'attuale decreto D.Lgs. 118/11.



SOSTENIBILITÀ INDEBITAMENTO A MEDIO/LUNGO TERMINE

<i>Analisi delle quote capitale e interessi</i>						
	Previsione	Assestato	Impegnato	Minori Spese	Pagamenti	Da riportare
Quota Interessi	172.352,00	169.852,00	151.697,01	18.154,99	151.697,01	0,00
Quota Capitale	456.119,00	456.119,00	456.117,76	1,24	456.117,76	0,00
Totale	628.471,00	625.971,00	607.814,77	18.156,23	607.814,77	0,00

<i>Incidenza degli interessi sulle entrate correnti</i>				
	<i>Previsione</i>	<i>Assestato</i>	<i>Impegnato Accertato</i>	<i>Pagamenti Incassi</i>
<i>Quota Interessi</i>	172.352,00	169.852,00	151.697,01	151.697,01
<i>Entrate Correnti</i>	15.594.555,00	15.757.700,68	15.768.515,46	14.954.667,09
% su Entrate Correnti	1,105%	1,078%	0,962%	1,014%
<i>Limite art. 204 TUEL</i>	8,00%	8,00%	8,00%	8,00%

INDEBITAMENTO A BREVE TERMINE

Le anticipazioni di cassa erogate dal tesoriere dell'Ente sono contabilizzate nel titolo istituito appositamente per tale tipologia di Entrate che, ai sensi dell'articolo all'art. 3, comma 17, della legge 350/2003, non costituiscono debito dell'Ente, in quanto destinate a fronteggiare temporanee esigenze di liquidità dell'Ente e destinate ad essere chiuse entro l'esercizio.

Pertanto, alla data del 31 dicembre di ciascun esercizio, l'ammontare delle Entrate accertate e riscosse derivanti da anticipazioni deve corrispondere all'ammontare delle Spese impegnate e pagate per la chiusura delle stesse. Le Entrate derivanti dalle anticipazioni di tesoreria e le corrispondenti Spese riguardanti la chiusura delle anticipazioni di tesoreria sono contabilizzate nel rispetto del principio contabile generale dell'integrità, per il quale le Entrate e le Spese devono essere registrate per il loro intero importo, al lordo delle correlate Spese e Entrate.

Nel corso dell'esercizio la buona disponibilità di cassa ha permesso di non ricorrere all'anticipazione di tesoreria, come si evince dal prospetto seguente.

	<i>Previsione</i>	<i>Assestato</i>	<i>Impegnato Accertato</i>	<i>Pagamenti Incassi</i>
<i>Entrate Titolo VII</i>	3.000.000,00	3.000.000,00	2.636.109,15	2.636.109,15
<i>Spese Titolo V</i>	3.000.000,00	3.000.000,00	2.636.109,15	2.636.109,15
Saldo	0,00	0,00	0,00	2.636.109,15

INDEBITAMENTO DA STRUMENTI DERIVATI

<i>Analisi delle quote capitale e interessi</i>						
	<i>Previsione</i>	<i>Assestato</i>	<i>Impegnato</i>	<i>Minori Spese</i>	<i>Pagamenti</i>	<i>Da riportare</i>
<i>Quota Interessi</i>	0,00	0,00	0,00	0,00	0,00	0,00
<i>Quota Capitale</i>	0,00	0,00	0,00	0,00	0,00	0,00
Totale	0,00	0,00	0,00	0,00	0,00	0,00

7.3 TRIBUTI E TARIFFE

IUC

Dal 1° gennaio 2014 è in vigore l'Imposta Unica Comunale (IUC) che si compone dell'Imposta Municipale Propria (IMU), di natura patrimoniale, dovuta dal possessore di immobili, escluse le abitazioni principali, e di una componente riferita ai servizi, che si articola nel Tributo per i Servizi Indivisibili (TASI), a carico sia del possessore che dell'utilizzatore dell'immobile, e nella Tassa sui Rifiuti (TARI), destinata a finanziare i costi del servizio di raccolta e smaltimento dei rifiuti, a carico dell'utilizzatore.

La disciplina della IUC è contenuta nella legge 27 dicembre 2013, n. 147, (Legge di Stabilità per l'anno 2014) art. 1 comma 639 ed è stata integrata con il Regolamento per l'applicazione dell'imposta unica comunale (IUC).

IMPOSTA MUNICIPALE PROPRIA (IMU)

L'IMU è dovuta dal possessore di immobili, esclusa l'abitazione principale e loro pertinenze (C2, C6 e C7 in misura di uno per tipologia) ad eccezione degli immobili di lusso (A1, A8 e A9), esclusi i fabbricati strumentali.

ALIQUOTE IMU ANNO 2016	
Aliquota prima casa e pertinenze (Cat A1 - A8 -A9 e relative pertinenze)	3,5 per mille
Aliquota altri fabbricati	8,1 per mille
Aliquota terreni	8,1 per mille
Aliquota aree fabbricabili	8,1 per mille

	<i>Assestato</i>	<i>Accertato</i>	<i>Maggiori/Minori entrate</i>	<i>Incassato</i>	<i>Da Riportare</i>
Categoria 1010106 - Imposta municipale propria					
Residuo	688,84	688,84	0,00	688,84	0,00
Competenza	4.300.000,00	4.292.094,77	-7.905,23	4.291.794,77	300,00
Totale	4.300.688,84	4.292.783,61	-7.905,23	4.292.483,61	300,00

TRIBUTO PER I SERVIZI INDIVISIBILI (TASI)

La TASI è dovuta da chiunque possieda o detenga a qualsiasi titolo fabbricati e aree edificabili, come definiti ai sensi dell'imposta municipale propria (IMU), esclusa l'abitazione principale e loro pertinenze (C2, C6 e C7 in misura di uno per tipologia) ad eccezione degli immobili di lusso (A1, A8 e A9). La base imponibile è quella prevista per l'applicazione dell'imposta municipale propria (IMU).

ALIQUOTE TASI ANNO 2016	
Aliquota prima casa e pertinenze	2,8 per mille
Aliquota altri fabbricati	2,5 per mille
Aliquota fabbricati strumentali	1 per mille
Aliquota aree fabbricabili	8,1 per mille

	<i>Assestato</i>	<i>Accertato</i>	<i>Maggiori/Minori entrate</i>	<i>Incassato</i>	<i>Da Riportare</i>
Categoria 1010176 - Tassa sui servizi comunali (TASI)					
Residuo	9.987,90	9.987,90	0,00	9.987,90	0,00
Competenza	2.155.388,00	1.953.426,32	-201.961,68	1.952.582,62	843,70
Totale	2.165.375,90	1.963.414,22	-201.961,68	1.962.570,52	843,70

TASSA SUI RIFIUTI (TARI)

Dal 1° gennaio 2014 in base all'art. 1 L. 27 dicembre 2013, n. 147 e s.m.i., è istituita in tutti i Comuni del territorio nazionale la tassa sui rifiuti (TARI), a copertura dei costi del servizio di raccolta e smaltimento dei rifiuti, a carico dell'utilizzatore, in sostituzione della TARES.

Presupposto per l'applicazione del tributo è il possesso o la detenzione, a qualsiasi titolo e anche di fatto, di locali o unità immobiliari suscettibili di produrre rifiuti urbani in qualità di utenze non domestiche.

La tariffa è determinata applicando alla superficie imponibile le tariffe per unità di superficie riferite alla tipologia di attività svolta, sulla base dei criteri determinati con il Regolamento per l'istituzione e l'applicazione della tassa sui rifiuti.

ALIQUOTE TARI ANNO 2016 - UTENZE DOMESTICHE		
Occupanti	Quota fissa TARIFFA €/MQ.	Quota variabile TARIFFA PER NUCLEO FAMILIARE

ALIQUOTE TARI ANNO 2016 - UTENZE NON DOMESTICHE			
Categoria	Attività	Quota fissa TARIFFA €/MQ.	Quota variabile TARIFFA €/MQ.

	<i>Assestato</i>	<i>Accertato</i>	<i>Maggiori/Minori entrate</i>	<i>Incassato</i>	<i>Da Riportare</i>
Categoria 1010151 - Tassa smaltimento rifiuti solidi urbani					
Residuo	0,00	0,00	0,00	0,00	0,00

Competenza	0,00	0,00	0,00	0,00	0,00
Totale	0,00	0,00	0,00	0,00	0,00
Categoria 1010161 - Tributo comunale sui rifiuti e sui servizi					
Residuo	102.710,08	102.710,08	0,00	102.710,08	0,00
Competenza	2.880.000,00	2.828.932,34	-51.067,66	2.770.086,26	58.846,08
Totale	2.982.710,08	2.931.642,42	-51.067,66	2.872.796,34	58.846,08

ADDIZIONALE COMUNALE IRPEF

Nel quadro della fiscalità locale si colloca inoltre l'Addizionale Comunale IRPEF, tale risorsa deriva dalla base imponibile del reddito delle persone fisiche residenti sul territorio comunale. Si tratta tuttavia di un tributo che non viene gestito direttamente dall'ente impositore ma segue il regime principale dell'Imposta sulle persone fisiche, gestita e controllata direttamente dall'Agenzia delle Entrate. Questo tributo è soggetto al rischio di forti oscillazioni, in quanto è determinato sulla base del reddito prodotto dai lavoratori e che a sua volta è influenzato dalle dinamiche del mercato del lavoro. La complessità nella determinazione del gettito deriva anche dal fatto che soltanto a consuntivo è possibile verificare i gettiti previsti.

ADDIZIONALE COMUNALE IRPEF - ANNO 2016

Fascia di Reddito	Aliquota
Reddito da 0,00 a 15.000,00€	0,65%
Reddito da 15.000,01 a 28.000,00€	0,70%
Reddito da 28.000,01 a 55.000,00€	0,75%
Reddito da 55.000,01 a 75.000,00€	0,78%
Reddito da 75.000,01 a 9.999.999.999,00€	0,80%

	Assestato	Accertato	Maggiori/Minori entrate	Incassato	Da Riportare
Categoria 1010116 - Addizionale comunale IRPEF					
Residuo	0,00	0,00	0,00	0,00	0,00
Competenza	2.096.608,00	2.019.499,48	-77.108,52	2.019.499,48	0,00
Totale	2.096.608,00	2.019.499,48	-77.108,52	2.019.499,48	0,00

TASSA OCCUPAZIONE SPAZI ED AREE PUBBLICHE (TOSAP)

Sulla base del Decreto Legislativo 15 novembre 1993, n. 507 art. 38 e seguenti, la Tassa per l'occupazione di spazi ed aree pubbliche è il tributo dovuto per l'occupazione di spazi appartenenti a beni demaniali o al patrimonio indisponibile degli enti locali, come strade, corsi, piazze, aree private gravate da servitù di passaggio, spazi sovrastanti e sottostanti il suolo pubblico, comprese condutture e impianti, zone acquee adibite all'ormeggio di natanti in rivi e canali

Assestato Accertato Maggiori/Minori Incassato Da Riportare

<i>entrate</i>					
Categoria 1010152 - Tassa occupazione spazi e aree pubbliche					
Residuo	13.070,63	13.070,63	0,00	13.070,63	0,00
Competenza	307.300,00	261.327,28	-45.972,72	245.604,89	15.722,39
Totale	320.370,63	274.397,91	-45.972,72	258.675,52	15.722,39

IMPOSTA COMUNALE SULLA PUBBLICITÀ

Sulla base del Decreto Legislativo 15 novembre 1993, n. 507, l'imposta sulla pubblicità si applica alla diffusione di messaggi pubblicitari, attraverso forme di comunicazione visive e/o acustiche diverse da quelle assoggettate al diritto sulle pubbliche affissioni, in luoghi pubblici o aperti al pubblico o da tali luoghi percepibile. Ai fini dell'imposizione si considerano rilevanti i messaggi diffusi nell'esercizio di una attività economica allo scopo di promuovere la domanda di beni o servizi, ovvero finalizzati a migliorare l'immagine del soggetto pubblicizzato.

	<i>Assestato</i>	<i>Accertato</i>	<i>Maggiori/Minori entrate</i>	<i>Incassato</i>	<i>Da Riportare</i>
Categoria 1010153 - Imposta comunale sulla pubblicità e diritto sulle pubbliche affissioni					
Residuo	6.617,71	6.617,71	0,00	6.617,71	0,00
Competenza	252.000,00	217.614,31	-34.385,69	193.237,45	24.376,86
Totale	258.617,71	224.232,02	-34.385,69	199.855,16	24.376,86

IMPOSTA DI SOGGIORNO

Secondo quanto stabilito dall'art. 4 del D.Lgs. 14 marzo 2011 e successive modificazioni, l'imposta di soggiorno è dovuta da coloro che alloggiano nelle strutture ricettive situate sul proprio territorio, da applicare sulla base del Regolamento Comunale .

	<i>Assestato</i>	<i>Accertato</i>	<i>Maggiori/Minori entrate</i>	<i>Incassato</i>	<i>Da Riportare</i>
Categoria 1010141 - Imposta di soggiorno					
Residuo	0,00	0,00	0,00	0,00	0,00
Competenza	0,00	0,00	0,00	0,00	0,00
Totale	0,00	0,00	0,00	0,00	0,00

POLITICA TARIFFARIA DEI SERVIZI

Il sistema tariffario, diversamente dal tributario, è rimasto generalmente stabile nel tempo, garantendo così sia all'ente che al cittadino un quadro di riferimento duraturo, coerente e di facile comprensione. La disciplina di queste entrate è semplice ed attribuisce alla P.A. la possibilità o l'obbligo di richiedere al beneficiario il pagamento di una controprestazione. Le regole variano a seconda che si tratti di un servizio istituzionale piuttosto che a domanda individuale. L'ente disciplina con proprio regolamento la materia attribuendo a ciascun tipo di servizio una diversa articolazione della tariffa unita, dove ritenuto meritevole di intervento sociale, ad un sistema di abbattimento selettivo del costo per il cittadino.

7.4 ANALISI DELLE ENTRATE DA TRASFERIMENTI CORRENTI

	<i>Accertato</i>	<i>Percentuale sul totale</i>	<i>Incassato</i>	<i>Percentuale sul totale</i>	<i>Da riportare</i>	<i>Percentuale di incasso</i>
E.2.01.01.01.001 - Trasferimenti correnti da Ministeri	219.837,76	21,912%	140.779,77	19,745%	79.057,99	64,038%
E.2.01.01.01.002 - Trasferimenti correnti da Ministero dell'Istruzione - Istituzioni Scolastiche	0,00	0,000%	0,00	0,000%	0,00	0,000%
E.2.01.01.01.003 - Trasferimenti correnti da Presidenza del Consiglio dei Ministri	0,00	0,000%	0,00	0,000%	0,00	0,000%
E.2.01.01.01.004 - Trasferimenti correnti da Organi Costituzionali e di rilievo costituzionale	0,00	0,000%	0,00	0,000%	0,00	0,000%
E.2.01.01.01.005 - Trasferimenti correnti da Agenzie Fiscali	0,00	0,000%	0,00	0,000%	0,00	0,000%
E.2.01.01.01.006 - Trasferimenti correnti da enti di regolazione dell'attività economica	0,00	0,000%	0,00	0,000%	0,00	0,000%
E.2.01.01.01.007 - Trasferimenti correnti da Gruppo Equitalia	0,00	0,000%	0,00	0,000%	0,00	0,000%
E.2.01.01.01.008 - Trasferimenti correnti da Anas S.p.A.	0,00	0,000%	0,00	0,000%	0,00	0,000%
E.2.01.01.01.009 - Trasferimenti correnti da altri enti centrali produttori di servizi economici	0,00	0,000%	0,00	0,000%	0,00	0,000%
E.2.01.01.01.010 - Trasferimenti correnti da autorità amministrative indipendenti	0,00	0,000%	0,00	0,000%	0,00	0,000%
E.2.01.01.01.011 - Trasferimenti correnti da enti centrali a struttura associativa	0,00	0,000%	0,00	0,000%	0,00	0,000%
E.2.01.01.01.012 - Trasferimenti correnti da enti centrali produttori di servizi assistenziali, ricreativi e culturali	0,00	0,000%	0,00	0,000%	0,00	0,000%
E.2.01.01.01.013 - Trasferimenti correnti da enti e istituzioni centrali di ricerca e Istituti e stazioni sperimentali per la ricerca	0,00	0,000%	0,00	0,000%	0,00	0,000%
E.2.01.01.01.999 - Trasferimenti correnti da altre Amministrazioni Centrali n.a.c.	0,00	0,000%	0,00	0,000%	0,00	0,000%
E.2.01.01.02.001 - Trasferimenti correnti da Regioni e province autonome	191.376,11	19,075%	155.399,15	21,796%	35.976,96	81,201%
E.2.01.01.02.002 - Trasferimenti correnti da Province	25.260,40	2,518%	25.260,40	3,543%	0,00	100,000%
E.2.01.01.02.003 - Trasferimenti correnti da Comuni	300,00	0,030%	300,00	0,042%	0,00	100,000%
E.2.01.01.02.004 - Trasferimenti correnti da Città metropolitane e Roma capitale	0,00	0,000%	0,00	0,000%	0,00	0,000%
E.2.01.01.02.005 - Trasferimenti correnti da Unioni di Comuni	84.359,06	8,408%	1.263,00	0,177%	83.096,06	1,497%
E.2.01.01.02.006 - Trasferimenti correnti da Comunità Montane	0,00	0,000%	0,00	0,000%	0,00	0,000%
E.2.01.01.02.007 - Trasferimenti correnti da Camere di Commercio	0,00	0,000%	0,00	0,000%	0,00	0,000%
E.2.01.01.02.008 - Trasferimenti correnti da Università	0,00	0,000%	0,00	0,000%	0,00	0,000%

	<i>Accertato</i>	<i>Percentuale sul totale</i>	<i>Incassato</i>	<i>Percentuale sul totale</i>	<i>Da riportare</i>	<i>Percentuale di incasso</i>
E.2.01.01.02.009 - Trasferimenti correnti da Parchi nazionali e consorzi ed enti autonomi gestori di parchi e aree naturali protette	0,00	0,000%	0,00	0,000%	0,00	0,000%
E.2.01.01.02.010 - Trasferimenti correnti da Autorità Portuali	0,00	0,000%	0,00	0,000%	0,00	0,000%
E.2.01.01.02.011 - Trasferimenti correnti da Aziende sanitarie locali	0,00	0,000%	0,00	0,000%	0,00	0,000%
E.2.01.01.02.012 - Trasferimenti correnti da Aziende ospedaliere e Aziende ospedaliere universitarie integrate con il SSN	0,00	0,000%	0,00	0,000%	0,00	0,000%
E.2.01.01.02.013 - Trasferimenti correnti da Policlinici	0,00	0,000%	0,00	0,000%	0,00	0,000%
E.2.01.01.02.014 - Trasferimenti correnti da Istituti di ricovero e cura a carattere scientifico pubblici	0,00	0,000%	0,00	0,000%	0,00	0,000%
E.2.01.01.02.015 - Trasferimenti correnti da altre Amministrazioni Locali produttrici di servizi sanitari	0,00	0,000%	0,00	0,000%	0,00	0,000%
E.2.01.01.02.016 - Trasferimenti correnti da Agenzie regionali per le erogazioni in agricoltura	2.723,96	0,272%	2.723,96	0,382%	0,00	100,000%
E.2.01.01.02.017 - Trasferimenti correnti da altri enti e agenzie regionali e sub regionali	23.375,67	2,330%	0,00	0,000%	23.375,67	0,000%
E.2.01.01.02.018 - Trasferimenti correnti da Consorzi di enti locali	214.529,00	21,383%	214.529,00	30,089%	0,00	100,000%
E.2.01.01.02.019 - Trasferimenti correnti da Fondazioni e istituzioni liriche locali e da teatri stabili di iniziativa pubblica	0,00	0,000%	0,00	0,000%	0,00	0,000%
E.2.01.01.02.999 - Trasferimenti correnti da altre Amministrazioni Locali n.a.c.	0,00	0,000%	0,00	0,000%	0,00	0,000%
E.2.01.01.03.001 - Trasferimenti correnti da INPS	0,00	0,000%	0,00	0,000%	0,00	0,000%
E.2.01.01.03.002 - Trasferimenti correnti da INAIL	0,00	0,000%	0,00	0,000%	0,00	0,000%
E.2.01.01.03.999 - Trasferimenti correnti da altri Enti di Previdenza n.a.c.	0,00	0,000%	0,00	0,000%	0,00	0,000%
E.2.01.01.04.001 - Trasferimenti correnti da organismi interni e/o unità locali della amministrazione	0,00	0,000%	0,00	0,000%	0,00	0,000%
E.2.01.02.01.001 - Trasferimenti correnti da famiglie	0,00	0,000%	0,00	0,000%	0,00	0,000%
E.2.01.03.01.001 - Sponsorizzazioni da imprese controllate	0,00	0,000%	0,00	0,000%	0,00	0,000%
E.2.01.03.01.002 - Sponsorizzazioni da altre imprese partecipate	0,00	0,000%	0,00	0,000%	0,00	0,000%
E.2.01.03.01.999 - Sponsorizzazioni da altre imprese	0,00	0,000%	0,00	0,000%	0,00	0,000%
E.2.01.03.02.001 - Altri trasferimenti correnti da imprese controllate	0,00	0,000%	0,00	0,000%	0,00	0,000%
E.2.01.03.02.002 - Altri trasferimenti correnti da altre imprese partecipate	0,00	0,000%	0,00	0,000%	0,00	0,000%
E.2.01.03.02.003 - Altri trasferimenti correnti da imprese: pay-back sanità per il superamento del tetto della spesa farmaceutica territoriale	0,00	0,000%	0,00	0,000%	0,00	0,000%
E.2.01.03.02.004 - Altri trasferimenti correnti da imprese: pay-back sanità per il superamento del tetto della spesa farmaceutica	0,00	0,000%	0,00	0,000%	0,00	0,000%

	<i>Accertato</i>	<i>Percentuale sul totale</i>	<i>Incassato</i>	<i>Percentuale sul totale</i>	<i>Da riportare</i>	<i>Percentuale di incasso</i>
ospedaliera						
E.2.01.03.02.005 - Altri trasferimenti correnti da imprese: ulteriore pay-back sanità	0,00	0,000%	0,00	0,000%	0,00	0,000%
E.2.01.03.02.999 - Altri trasferimenti correnti da altre imprese	24.050,00	2,397%	24.050,00	3,373%	0,00	100,000%
E.2.01.04.01.001 - Trasferimenti correnti da Istituzioni Sociali Private	217.461,37	21,675%	148.673,37	20,852%	68.788,00	68,368%
E.2.01.05.01.001 - Trasferimenti correnti dall'Unione Europea	0,00	0,000%	0,00	0,000%	0,00	0,000%
E.2.01.05.01.002 - Fondo europeo agricolo per lo sviluppo rurale (FEASR)	0,00	0,000%	0,00	0,000%	0,00	0,000%
E.2.01.05.01.003 - Fondo europeo per la pesca (FEP)	0,00	0,000%	0,00	0,000%	0,00	0,000%
E.2.01.05.01.004 - Fondo europeo di sviluppo regionale (FESR)	0,00	0,000%	0,00	0,000%	0,00	0,000%
E.2.01.05.01.005 - Fondo Sociale Europeo (FSE)	0,00	0,000%	0,00	0,000%	0,00	0,000%
E.2.01.05.01.006 - Fondo Europeo Agricolo di Orientamento e di Garanzia	0,00	0,000%	0,00	0,000%	0,00	0,000%
E.2.01.05.01.007 - Strumento finanziario di orientamento della pesca (SFOP)	0,00	0,000%	0,00	0,000%	0,00	0,000%
E.2.01.05.01.999 - Altri trasferimenti correnti dall'Unione Europea	0,00	0,000%	0,00	0,000%	0,00	0,000%
E.2.01.05.02.001 - Trasferimenti correnti dal Resto del Mondo	0,00	0,000%	0,00	0,000%	0,00	0,000%
TOTALE TRASFERIMENTI CORRENTI	1.003.273,33	100,000%	712.978,65	100,000%	290.294,68	71,065%

7.5 REPERIMENTO E IMPIEGO DI RISORSE STRAORDINARIE

Questa sezione riporta le Entrate e le Spese indicate come non ricorrenti, identificabili quindi come limitate a uno o più esercizi e non previste a regime, come da indicazioni sull'allegato 7 del D.Lgs. 118/11.

ENTRATE STRAORDINARIE

	<i>Assestato</i>	<i>Accertato</i>	<i>Maggiori/Minori Entrate</i>	<i>Incassato</i>	<i>Da riportare</i>
Titolo 1 - Entrate correnti di natura tributaria,contributiva e perequativa					
Tipologia 0101 - Imposte tasse e proventi assimilati					
1010108 - Imposta comunale sugli immobili (ICI)	236.700,00	236.700,00	0,00	96.583,19	140.116,81
Totale Tipologia 0101	236.700,00	236.700,00	0,00	96.583,19	140.116,81
Totale Titolo 1	236.700,00	236.700,00	0,00	96.583,19	140.116,81
Titolo 2 - Trasferimenti correnti					
Tipologia 0101 - Trasferimenti correnti da Amministrazioni pubbliche					
2010101 - Trasferimenti correnti da Amministrazioni Centrali	102.100,00	91.620,06	-10.479,94	36.926,00	54.694,06
2010102 - Trasferimenti correnti da Amministrazioni Locali	87.350,68	83.187,26	-4.163,42	62.451,58	20.735,68
Totale Tipologia 0101	189.450,68	174.807,32	-14.643,36	99.377,58	75.429,74
2010401 - Trasferimenti correnti da Istituzioni Sociali Private	181.974,00	167.461,37	-14.512,63	132.673,37	34.788,00
Totale Tipologia 0104	181.974,00	167.461,37	-14.512,63	132.673,37	34.788,00
Totale Titolo 2	371.424,68	342.268,69	-29.155,99	232.050,95	110.217,74
Titolo 3 - Entrate extratributarie					
Tipologia 0100 - Vendita di beni e servizi e proventi derivanti dalla gestione dei beni					
3010200 - Entrate dalla vendita e dall'erogazione di servizi	9.260,00	10.980,00	1.720,00	10.980,00	0,00
Totale Tipologia 0100	9.260,00	10.980,00	1.720,00	10.980,00	0,00
3050200 - Rimborsi in entrata	0,00	0,00	0,00	0,00	0,00
Totale Tipologia 0500	0,00	0,00	0,00	0,00	0,00
Totale Titolo 3	9.260,00	10.980,00	1.720,00	10.980,00	0,00
Titolo 4 - Entrate in conto capitale					
Tipologia 0200 - Contributi agli investimenti					
4020100 - Contributi agli investimenti da amministrazioni pubbliche	4.182.097,78	3.121.736,95	-1.060.360,83	3.021.602,42	100.134,53
4020400 - Contributi agli investimenti da Istituzioni Sociali Private	6.000,00	6.000,00	0,00	6.000,00	0,00

4020500 - Contributi agli investimenti dall'Unione Europea e dal Resto del Mondo	259.820,00	80.840,56	-178.979,44	80.840,56	0,00
Totale Tipologia 0200	4.447.917,78	3.208.577,51	-1.239.340,27	3.108.442,98	100.134,53
4040100 - Alienazione di beni materiali	251.000,00	191.200,50	-59.799,50	191.200,50	0,00
Totale Tipologia 0400	251.000,00	191.200,50	-59.799,50	191.200,50	0,00
Totale Titolo 4	4.698.917,78	3.399.778,01	-1.299.139,77	3.299.643,48	100.134,53
TOTALE ENTRATE STRAORDINARIE	5.316.302,46	3.989.726,70	-1.326.575,76	3.639.257,62	350.469,08

SPESE STRAORDINARIE

	<i>Assestato</i>	<i>Impegnato</i>	<i>F.P.V.</i>	<i>Minori Spese</i>	<i>Pagato</i>	<i>Da riportare</i>
Titolo 1 - Spese correnti						
101 - Redditi da lavoro dipendente	0,00	0,00	0,00	0,00	0,00	0,00
103 - Acquisto di beni e servizi	45.600,00	45.576,60	0,00	23,40	22.319,46	23.257,14
104 - Trasferimenti correnti	17.500,00	17.500,00	0,00	0,00	7.500,00	10.000,00
109 - Rimborsi e poste correttive delle entrate	66.738,00	66.738,00	0,00	0,00	24.441,29	42.296,71
Totale Titolo 1	129.838,00	129.814,60	0,00	23,40	54.260,75	75.553,85
Titolo 2 - Spese in conto capitale						
203 - Contributi agli investimenti	0,00	0,00	0,00	0,00	0,00	0,00
Totale Titolo 2	0,00	0,00	0,00	0,00	0,00	0,00
TOTALE SPESE STRAORDINARIE	129.838,00	129.814,60	0,00	23,40	54.260,75	75.553,85

7.6 DIRITTI REALI DI GODIMENTO

ACQUISIZIONE

	Residui Iniziali	Minori Spese	Pagato	Da Riportare	Assestato	Impegnato	F.P.V.	Minori Spese	Pagato	Da Riportare
--	------------------	--------------	--------	--------------	-----------	-----------	--------	--------------	--------	--------------

PROSPETTO PLURIENNALE DELL'IMPEGNATO PER L'ACQUISIZIONE DI DIRITTI REALI DI GODIMENTO

	2014	2015	2016
--	------	------	------

Nota: il prospetto prende in considerazione solo gli anni in cui vige l'attuale decreto D.Lgs. 118/11.

ALIENAZIONE

		Residui Iniziali	Maggiori/Minori Entrate	Incassato	Da Riportare	Assestato	Accertato	Maggiori/Minori Entrate	Incassato	Da Riportare
Cap. 753/0	ALIENAZIONE AREE E DIRITTI DI SUPERFICIE - GESTIONE PATRIMONIO (SERVIZIO RILEVANTE AI FINI I.V.A. PER AREE EDIFICABILI)	0,00	0,00	0,00	0,00	0,00	0,00	0,00	0,00	0,00
Cap. 766/0	PROVENTI DELLE CONCESSIONI CIMITERIALI	0,00	0,00	0,00	0,00	251.000,00	191.200,50	-59.799,50	191.200,50	0,00
	TOTALE ALIENAZIONE DIRITTI REALI DI GODIMENTO	0,00	0,00	0,00	0,00	251.000,00	191.200,50	-59.799,50	191.200,50	0,00

PROSPETTO PLURIENNALE DELL'ACCERTATO PER L'ALIENAZIONE DI DIRITTI REALI DI GODIMENTO

		2014	2015	2016
Cap. 753/0	ALIENAZIONE AREE E DIRITTI DI SUPERFICIE - GESTIONE PATRIMONIO (SERVIZIO RILEVANTE AI FINI I.V.A. PER AREE EDIFICABILI)	0,00	0,00	0,00
Cap. 766/0	PROVENTI DELLE CONCESSIONI CIMITERIALI	271.861,80	321.942,00	191.200,50
	TOTALE ALIENAZIONE DIRITTI REALI DI GODIMENTO	271.861,80	321.942,00	191.200,50

Nota: il prospetto prende in considerazione solo gli anni in cui vige l'attuale decreto D.Lgs. 118/11.

7.7 PERMESSI DI COSTRUIRE

		Residui Iniziali	Maggiori/Minori Entrate	Incassato	Da Riportare	Assestato	Accertato	Maggiori/Minori Entrate	Incassato	Da Riportare
Cap. 878/1	PROVENTI ORDINARI DELLE CONCESSIONI EDILIZIE DESTINATI AGLI INVESTIMENTI	0,00	0,00	0,00	0,00	658.500,00	773.628,19	0,00	773.628,19	0,00
Cap. 878/2	PRESA IN CARICO OPERE DI URBANIZZAZIONE REALIZZATE DA PRIVATI A SCOMPUTO	0,00	0,00	0,00	0,00	48.405,00	48.405,00	0,00	48.405,00	0,00
Cap. 878/5	PROVENTI DELLE CONCESSIONI EDILIZIE DESTINATI ALLA MANUTENZIONE ORDINARIA DEL VERDE, DELLE STRADE E DEL PATRIMONIO COMUNALE (ART. 1, COMMA 737, LEGGE 208/2015)	0,00	0,00	0,00	0,00	0,00	0,00	0,00	0,00	0,00
TOTALE PERMESSI DI COSTRUIRE		0,00	0,00	0,00	0,00	706.905,00	822.033,19	0,00	822.033,19	0,00

PROSPETTO PLURIENNALE DELL'ACCERTATO DA PERMESSI DI COSTRUIRE

		2014	2015	2016
Cap. 878/1	PROVENTI ORDINARI DELLE CONCESSIONI EDILIZIE DESTINATI AGLI INVESTIMENTI	714.529,03	549.269,09	632.576,37
Cap. 878/2	PRESA IN CARICO OPERE DI URBANIZZAZIONE REALIZZATE DA PRIVATI A SCOMPUTO	0,00	0,00	48.405,00
Cap. 878/5	PROVENTI DELLE CONCESSIONI EDILIZIE DESTINATI ALLA MANUTENZIONE E CONSERVAZIONE DEGLI EDIFICI DESTINATI AL CULTO (OO.UU.)	0,00	0,00	0,00
Cap. 878/5	PROVENTI DELLE CONCESSIONI EDILIZIE DESTINATI ALLA MANUTENZIONE ORDINARIA DEL VERDE, DELLE STRADE E DEL PATRIMONIO COMUNALE (ART. 1, COMMA 737, LEGGE 208/2015)	0,00	0,00	0,00
TOTALE ACCERTATO DA PERMESSI DI COSTRUIRE		714.529,03	549.269,09	680.981,37

Nota: il prospetto prende in considerazione solo gli anni in cui vige l'attuale decreto D.Lgs. 118/11.

7.8 RISORSE UMANE

La pianta organica del personale viene configurata, dal vigente ordinamento, come elemento strutturale correlato all'assetto organizzativo dell'ente per il quale è previsto un blocco delle assunzioni, a fronte dell'obbligo di assumere un'adeguata programmazione diretta a conseguire obiettivi di efficienza ed economicità della gestione.

Tali scelte programmatiche sono state recepite nel presente documento, prendendo come riferimento la composizione del personale in servizio nell'ultimo triennio, come desumibile dalle seguenti tabelle:

DOTAZIONE ORGANICA COMPLESSIVA							
Q.F.	Qualifica Professionale	2014		2015		2016	
		Dotazione Organica	Posti Occupati	Dotazione Organica	Posti Occupati	Dotazione Organica	Posti Occupati
D3	FUNZIONARI	5	3	5	3	5	3
D1	ISTRUTTORI DIRETTIVI	29	27	29	28	31	28
C	ISTRUTTORI	45	38	45	36	45	33
B3	COLLABORATORI	25	21	25	21	25	18

DOTAZIONE ORGANICA COMPLESSIVA							
Q.F.	Qualifica Professionale	2014		2015		2016	
		Dotazione Organica	Posti Occupati	Dotazione Organica	Posti Occupati	Dotazione Organica	Posti Occupati
B1	ESECUTORI	26	18	26	18	23	16
A	OPERATORI/AUSILIARI	5	3	5	3	5	3
	TOTALE	135	110	135	107	134	101

DOTAZIONE ORGANICA COMPLESSIVA							
Q.F.	Qualifica Professionale	2014		2015		2016	
		Dotazione Organica	Posti Occupati	Dotazione Organica	Posti Occupati	Dotazione Organica	Posti Occupati

DOTAZIONE ORGANICA COMPLESSIVA							
Q.F.	Qualifica Professionale	2014		2015		2016	
		Dotazione Organica	Posti Occupati	Dotazione Organica	Posti Occupati	Dotazione Organica	Posti Occupati

DOTAZIONE ORGANICA COMPLESSIVA							
Q.F.	Qualifica Professionale	2014		2015		2016	
		<i>Dotazione Organica</i>	<i>Posti Occupati</i>	<i>Dotazione Organica</i>	<i>Posti Occupati</i>	<i>Dotazione Organica</i>	<i>Posti Occupati</i>

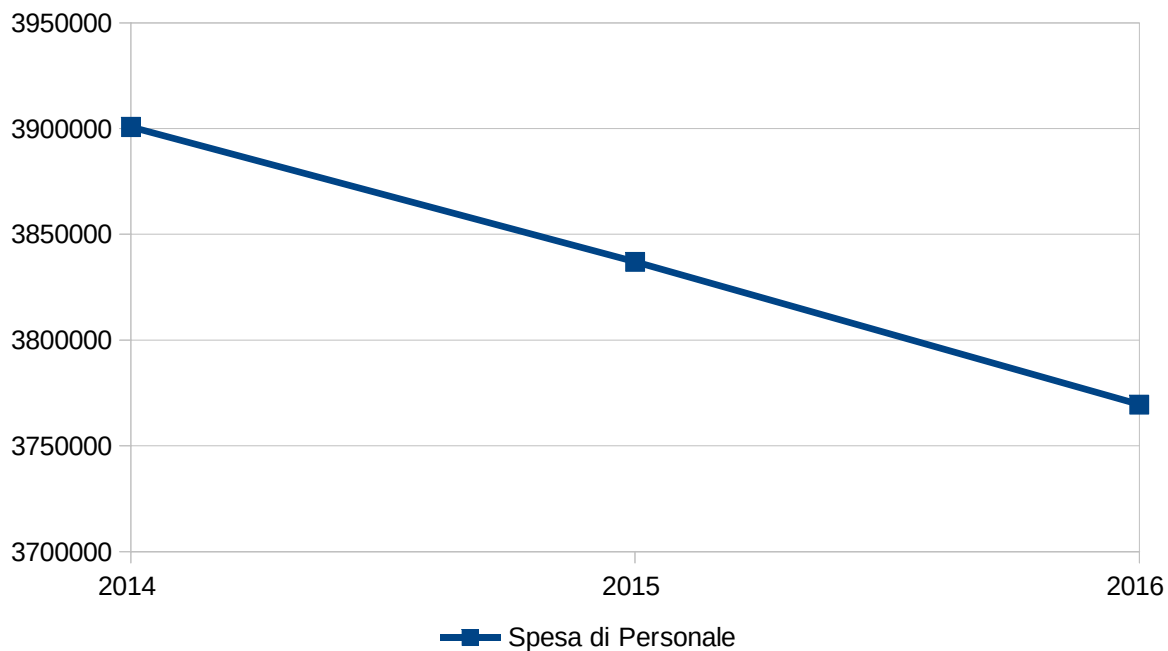
DOTAZIONE ORGANICA COMPLESSIVA							
Q.F.	Qualifica Professionale	2014		2015		2016	
		<i>Dotazione Organica</i>	<i>Posti Occupati</i>	<i>Dotazione Organica</i>	<i>Posti Occupati</i>	<i>Dotazione Organica</i>	<i>Posti Occupati</i>

Totale					
2014		2015		2016	
<i>Dotazione Organica</i>	<i>Posti Occupati</i>	<i>Dotazione Organica</i>	<i>Posti Occupati</i>	<i>Dotazione Organica</i>	<i>Posti Occupati</i>

7.9 ANDAMENTO PLURIENNALE DELLA SPESA DI PERSONALE

	2014	2015	2016
Spesa di Personale	3.900.790,00	3.836.990,89	3.769.565,30

Nota: il prospetto prende in considerazione solo gli anni in cui vige l'attuale decreto D.Lgs. 118/11.



7.10 ANALISI DELLA SPESA PER L'ACQUISTO DI BENI E SERVIZI

	<i>Impegnato</i>	<i>Percentuale sul totale</i>	<i>Pagato</i>	<i>Percentuale sul totale</i>	<i>Da riportare</i>	<i>Percentuale di pagamento</i>
U.1.03.01.01.000 - Giornali, riviste e pubblicazioni	5.690,59	0,069%	5.002,59	0,072%	688,00	87,910%
U.1.03.01.02.000 - Altri beni di consumo	126.446,88	1,528%	109.785,70	1,584%	16.661,18	86,824%
U.1.03.01.03.000 - Flora e Fauna	3.960,00	0,048%	3.960,00	0,057%	0,00	100,000%
U.1.03.01.04.000 - Armi e materiale per usi militari, ordine pubblico, sicurezza	0,00	0,000%	0,00	0,000%	0,00	0,000%
U.1.03.01.05.000 - Medicinali e altri beni di consumo sanitario	2.179,45	0,026%	1.833,45	0,026%	346,00	84,124%
U.1.03.02.01.000 - Organi e incarichi istituzionali dell'amministrazione	108.851,83	1,316%	82.069,81	1,184%	26.782,02	75,396%
U.1.03.02.02.000 - Rappresentanza, organizzazione eventi, pubblicità e servizi per trasferta	148.667,59	1,797%	71.585,97	1,033%	77.081,62	48,152%
U.1.03.02.03.000 - Aggi di riscossione	18.824,63	0,228%	18.007,68	0,260%	816,95	95,660%
U.1.03.02.04.000 - Acquisto di servizi per formazione e addestramento del personale dell'ente	1.675,20	0,020%	1.565,20	0,023%	34.860,48	93,434%
U.1.03.02.05.000 - Utenze e canoni	880.337,71	10,641%	872.133,00	12,581%	8.204,71	99,068%
U.1.03.02.06.000 - Canoni per Progetti in Partenariato Pubblico-Privato	0,00	0,000%	0,00	0,000%	0,00	0,000%
U.1.03.02.07.000 - Utilizzo di beni di terzi	251.202,36	3,036%	229.209,65	3,307%	21.992,71	91,245%
U.1.03.02.08.000 - Leasing operativo	0,00	0,000%	0,00	0,000%	0,00	0,000%
U.1.03.02.09.000 - Manutenzione ordinaria e riparazioni	568.923,78	6,877%	398.037,61	5,742%	170.886,17	69,963%
U.1.03.02.10.000 - Consulenze	0,00	0,000%	0,00	0,000%	0,00	0,000%
U.1.03.02.11.000 - Prestazioni professionali e specialistiche	145.155,12	1,754%	87.348,04	1,260%	23.056,60	60,176%
U.1.03.02.12.000 - Lavoro flessibile, quota LSU e acquisto di servizi da agenzie di lavoro interinale	38.322,45	0,463%	29.861,03	0,431%	8.461,42	77,920%
U.1.03.02.13.000 - Servizi ausiliari per il funzionamento dell'ente	403.895,17	4,882%	311.895,22	4,499%	91.999,95	77,222%
U.1.03.02.14.000 - Servizi di ristorazione	25.131,51	0,304%	19.810,01	0,286%	5.321,50	78,825%
U.1.03.02.15.000 - Contratti di servizio pubblico	5.296.863,12	64,023%	4.454.981,50	64,267%	833.881,62	84,106%
U.1.03.02.16.000 - Servizi amministrativi	55.318,28	0,669%	45.982,80	0,663%	9.335,48	83,124%
U.1.03.02.17.000 - Servizi finanziari	1.376,77	0,017%	230,77	0,003%	1.146,00	16,762%

	<i>Impegnato</i>	<i>Percentuale sul totale</i>	<i>Pagato</i>	<i>Percentuale sul totale</i>	<i>Da riportare</i>	<i>Percentuale di pagamento</i>
U.1.03.02.18.000 - Servizi sanitari	27.912,59	0,337%	26.644,59	0,384%	1.268,00	95,457%
U.1.03.02.19.000 - Servizi informatici e di telecomunicazioni	103.552,32	1,252%	102.918,72	1,485%	633,60	99,388%
U.1.03.02.99.000 - Altri servizi	59.094,84	0,714%	59.094,84	0,852%	0,00	100,000%
TOTALE SPESE PER ACQUISTO DI BENI E SERVIZI	8.273.382,19	100,000%	6.931.958,18	100,000%	1.333.424,01	83,786%

CONTO ECONOMICO PATRIMONIALE

L'articolo 2 del decreto legislativo 23 giugno 2011 n. 118 prevede, per gli Enti in Contabilità Finanziaria, l'adozione di un sistema contabile integrato che garantisca la rilevazione unitaria dei fatti gestionali nei loro profili finanziario ed economico-patrimoniale.

Nell'ambito di tale sistema integrato, la Contabilità Economico-Patrimoniale affianca la Contabilità Finanziaria, che costituisce il sistema contabile principale e fondamentale per fini autorizzatori e di rendicontazione dei risultati della gestione finanziaria, per rilevare i costi/oneri e i ricavi/proventi derivanti dalle transazioni poste in essere da una amministrazione pubblica (come definite nell'ambito del principio applicato della Contabilità finanziaria) al fine di:

- predisporre il conto economico per rappresentare le "utilità economiche" acquisite ed impiegate nel corso dell'esercizio, anche se non direttamente misurate dai relativi movimenti finanziari, e per alimentare il processo di programmazione;
- consentire la predisposizione dello Stato Patrimoniale (e rilevare, in particolare, le variazioni del Patrimonio dell'Ente che costituiscono un indicatore dei risultati della gestione);
- permettere l'elaborazione del Bilancio Consolidato di ciascuna Amministrazione Pubblica con i propri Enti e Organismi strumentali, aziende e società;
- predisporre la base informativa necessaria per la determinazione analitica dei costi;
- consentire la verifica nel corso dell'esercizio della situazione patrimoniale ed economica dell'Ente e del processo di provvista e di impiego delle risorse;
- conseguire le altre finalità previste dalla legge e, in particolare, consentire ai vari portatori d'interesse di acquisire ulteriori informazioni concernenti la gestione delle singole amministrazioni pubbliche.

Per consentire la rilevazione unitaria dei fatti gestionali nei loro profili finanziario ed economico-patrimoniale, le rilevazioni della Contabilità Finanziaria misurano il valore monetario dei costi/oneri sostenuti e dei ricavi/proventi conseguiti durante l'esercizio. Pur non esistendo una correlazione univoca fra le fasi dell'Entrata e della Spesa ed il momento in cui si manifestano i ricavi/proventi ed i costi/oneri nel corso dell'esercizio, i ricavi/proventi conseguiti sono rilevati in corrispondenza con la fase dell'Accertamento delle Entrate ed i costi/oneri sostenuti sono rilevati in corrispondenza con la fase della Liquidazione delle Spese.

Contestualmente, secondo il metodo contabile della partita doppia, avviene la variazione dei crediti (Accertamento) e dei debiti (Liquidazione) che costituiscono le variazioni patrimoniali dell'esercizio.

Costituiscono eccezione a tale principio:

- i costi derivanti dai trasferimenti e contributi (correnti, agli investimenti e in c/capitale) che sono rilevati in corrispondenza dell'Impegno della spesa;
- le Entrate dei titoli 5 "Entrate da riduzione di attività finanziaria", 6 "Accensione di prestiti", 7 "Anticipazioni da istituto tesoriere/cassiere" e 9 "Entrate per conto terzi e partite di giro", il cui accertamento determina solo la rilevazione di crediti e non di ricavi.
- le Spese del titolo 3 "Spese per incremento attività finanziarie", 4 "Rimborso Prestiti", 5 "Chiusura Anticipazioni ricevute da istituto tesoriere/cassiere" e 7 "Uscite per conto terzi e partite di giro", il cui Impegno determina solo la rilevazione di debiti e non di costi,
- le Entrate e le Spese relative al credito IVA e debito IVA, il cui accertamento e impegno/liquidazione determinano la rilevazione di crediti e debiti;
- la riduzione di depositi bancari che è rilevata in corrispondenza agli incassi per Prelievi da depositi bancari;
- l'incremento dei depositi bancari che è rilevata in corrispondenza ai pagamenti per Versamenti da depositi bancari.

La corretta applicazione del principio generale della competenza finanziaria è il presupposto indispensabile per una corretta rilevazione e misurazione delle variazioni economico-patrimoniali occorse durante l'esercizio e per consentire l'integrazione dei due sistemi contabili. L'integrazione dei sistemi di Contabilità Finanziaria ed Economico-Patrimoniale è favorita anche dall'adozione del Piano dei Conti integrato di cui all'articolo 4 del decreto legislativo 23 giugno 2011 n. 118, costituito dall'elenco delle articolazioni delle unità elementari del bilancio finanziario gestionale e dei conti economico-patrimoniali.

Anche se non rilevati dalla Contabilità Finanziaria, ai fini della determinazione del risultato economico dell'esercizio si considerano i seguenti componenti positivi e negativi:

- a) le quote di ammortamento relative alle immobilizzazioni materiali ed immateriali utilizzate;
- b) le eventuali quote di accantonamento ai fondi rischi ed oneri futuri. L'accantonamento ai fondi rischi ed oneri di competenza dell'esercizio è effettuato anche se i rischi e gli oneri sono conosciuti dopo la chiusura dell'esercizio fino alla data di approvazione della delibera del rendiconto della gestione;
- c) le perdite di competenza economica dell'esercizio;
- d) le perdite su crediti e gli accantonamenti al fondo svalutazione crediti;
- e) le rimanenze iniziali e finali di materie prime, semilavorati, prodotti in corso su ordinazione, incrementi di immobilizzazioni per lavori interni e prodotti finiti;
- f) le quote di costo/onere o di ricavo/provento corrispondenti ai ratei e risconti attivi e passivi di competenza economica dell'esercizio;
- g) le variazioni patrimoniali relative agli esercizi pregressi che si sono tradotte in oneri/costi e proventi/ricavi nel corso dell'esercizio, nonché ogni altro componente economico da contabilizzare nel rispetto del principio della competenza economica e della prudenza (ad esempio sopravvenienze e insussistenze).

Il conto economico è redatto secondo uno schema rigido (non modificabile) a struttura scalare (di provenienza civilistica) le cui voci sono classificate secondo la loro natura e raggruppate in totali parziali:

- Risultato della gestione operativa: è dato dal confronto tra i proventi e i costi della gestione che qualificano e identificano l'Ente, evidenziando quindi quanto i ricavi continuativi ed abituali coprono i rispettivi costi.
- Risultato della gestione finanziaria: contrappone i proventi e i costi derivanti da società controllate, partecipate o da immobilizzazioni finanziarie quali utili, dividendi o interessi attivi e passivi.
- Risultato delle rettifiche finanziarie: separato dal risultato di cui sopra, riporta le variazioni straordinarie e le svalutazione dei crediti di titoli finanziari.
- Risultato della gestione straordinaria: la sezione accoglie i proventi e i costi non originariamente previsti (quali le insussistenze o le sopravvenienze di crediti e debiti) o che risultano avere carattere non ricorrente (ad esempio plusvalenze o minusvalenze a seguito di dismissioni o alienazioni patrimoniali).
- - Risultato economico dell'esercizio: rappresenta la differenza positiva o negativa tra il totale dei proventi/ricavi e il totale degli oneri/costi.

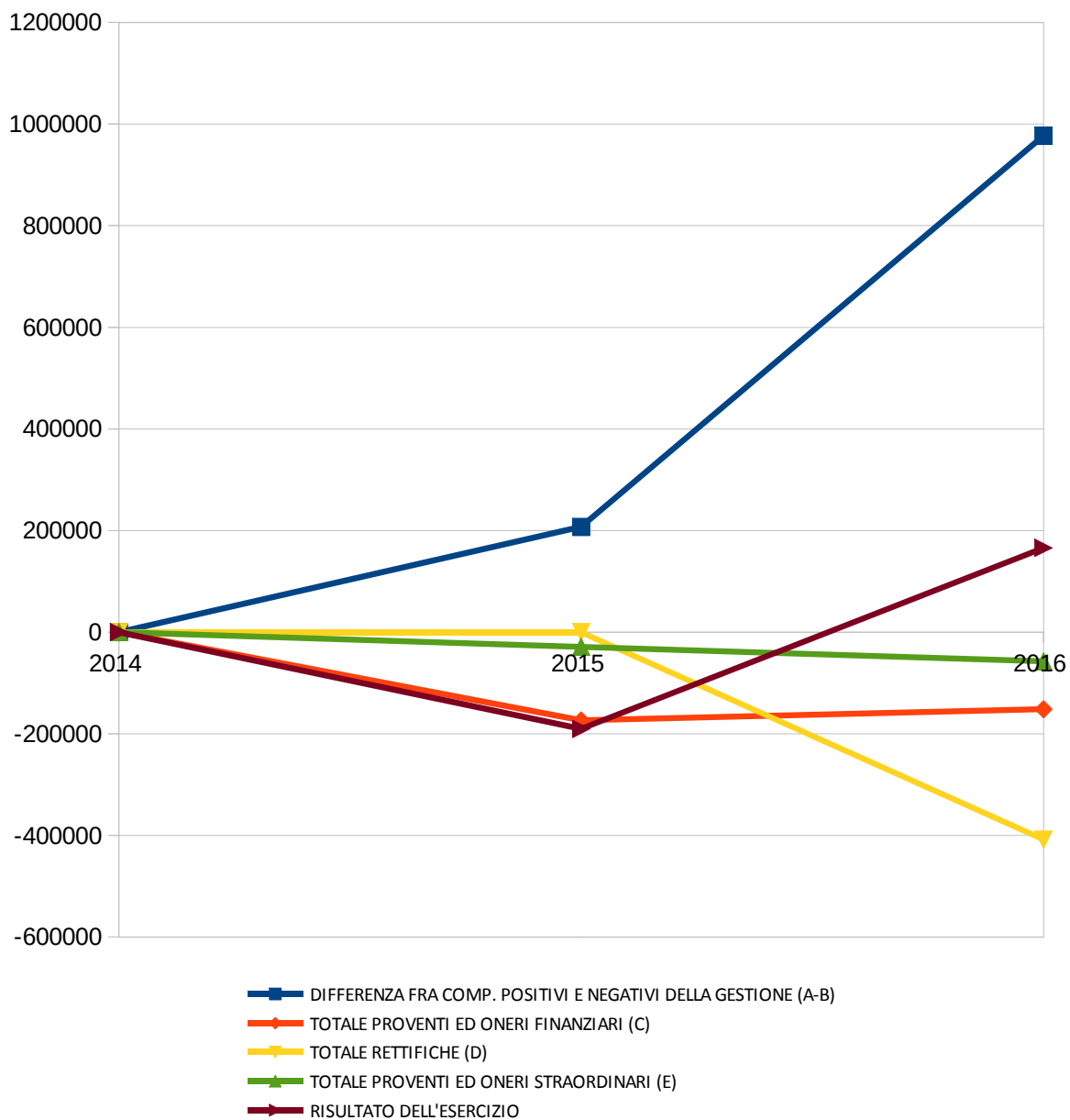
1 - CONTO ECONOMICO PLURIENNALE

Voce di Stampa		2014	2015	2016
	A) COMPONENTI POSITIVI DELLA GESTIONE	0,00	0,00	0,00
1	Proventi da tributi	0,00	11.703.247,75	11.809.594,50
2	Proventi da fondi perequativi	0,00	590.938,65	479.937,73
3	Proventi da trasferimenti e contributi	0,00	1.189.665,80	1.378.843,51
a	Proventi da trasferimenti correnti	0,00	887.791,00	1.002.723,33
b	Quota annuale di contributi agli investimenti	0,00	301.874,80	376.120,18
c	Contributi agli investimenti	0,00	0,00	0,00
4	Ricavi delle vendite e prestazioni e proventi da servizi pubblici	0,00	1.338.086,65	1.669.395,73
a	Proventi derivanti dalla gestione dei beni	0,00	186.734,14	507.565,91
b	Ricavi della vendita di beni	0,00	1.762,26	6.864,97
c	Ricavi e proventi dalla prestazione di servizi	0,00	1.149.590,25	1.154.964,85
5	Variazioni nelle rimanenze di prodotti in corso di lavorazione, etc. (+/-)	0,00	0,00	0,00
6	Variazione dei lavori in corso su ordinazione	0,00	0,00	0,00
7	Incrementi di immobilizzazioni per lavori interni	0,00	0,00	0,00
8	Altri ricavi e proventi diversi	0,00	1.010.522,75	1.038.087,13
	TOTALE COMPONENTI POSITIVI DELLA GESTIONE (A)	0,00	15.832.461,60	16.375.858,60
	B) COMPONENTI NEGATIVI DELLA GESTIONE	0,00	0,00	0,00
9	Acquisto di materie prime e/o beni di consumo	0,00	148.811,25	136.942,58
10	Prestazioni di servizi	0,00	7.725.001,02	7.737.482,73
11	Utilizzo beni di terzi	0,00	268.757,84	265.975,05
12	Trasferimenti e contributi	0,00	2.274.119,49	1.852.367,02
a	Trasferimenti correnti	0,00	2.244.119,49	1.822.367,02
b	Contributi agli investimenti ad altre Amministrazioni pubb.	0,00	0,00	0,00
c	Contributi agli investimenti ad altri soggetti	0,00	30.000,00	30.000,00
13	Personale	0,00	3.644.118,10	3.558.712,93
14	Ammortamenti e svalutazioni	0,00	1.235.374,84	1.322.705,59
a	Ammortamenti di immobilizzazioni Immateriali	0,00	148.511,65	211.936,65
b	Ammortamenti di immobilizzazioni materiali	0,00	1.086.863,19	1.110.768,94
c	Altre svalutazioni delle immobilizzazioni	0,00	0,00	0,00
d	Svalutazione dei crediti	0,00	0,00	0,00
15	Variazioni nelle rimanenze di materie prime e/o beni di consumo (+/-)	0,00	0,00	0,00
16	Accantonamenti per rischi	0,00	0,00	0,00
17	Altri accantonamenti	0,00	33.005,07	134.576,69
18	Oneri diversi di gestione	0,00	295.910,55	390.038,60
	TOTALE COMPONENTI NEGATIVI DELLA GESTIONE (B)	0,00	15.625.098,16	15.398.801,19
	DIFFERENZA FRA COMP. POSITIVI E NEGATIVI DELLA GESTIONE (A-B)	0,00	207.363,44	977.057,41
	C) PROVENTI ED ONERI FINANZIARI	0,00	0,00	0,00
	<u>Proventi finanziari</u>	0,00	0,00	0,00

19	Proventi da partecipazioni	0,00	0,00	0,00
	<i>a</i> da societa controllate	0,00	0,00	0,00
	<i>b</i> da societa partecipate	0,00	0,00	0,00
	<i>c</i> da altri soggetti	0,00	0,00	0,00
20	Altri proventi finanziari	0,00	437,47	3,41
	Totale proventi finanziari	0,00	437,47	3,41
	<u>Oneri finanziari</u>	0,00	0,00	0,00
21	Interessi ed altri oneri finanziari	0,00	173.809,69	151.697,01
	<i>a</i> Interessi passivi	0,00	173.809,69	151.697,01
	<i>b</i> Altri oneri finanziari	0,00	0,00	0,00
	Totale oneri finanziari	0,00	173.809,69	151.697,01
	TOTALE PROVENTI ED ONERI FINANZIARI (C)	0,00	-173.372,22	-151.693,60
	D) RETTIFICHE DI VALORE ATTIVITA' FINANZIARIE	0,00	0,00	0,00
22	Rivalutazioni	0,00	0,00	0,00
23	Svalutazioni	0,00	0,00	408.051,81
	TOTALE RETTIFICHE (D)	0,00	0,00	-408.051,81
	E) PROVENTI ED ONERI STRAORDINARI	0,00	0,00	0,00
24	Proventi straordinari	0,00	10.872,59	1.201.006,58
	<i>a</i> Proventi da permessi di costruire	0,00	0,00	0,00
	<i>b</i> Proventi da trasferimenti in conto capitale	0,00	0,00	0,00
	<i>c</i> Sopravvenienze attive e insussistenze del passivo	0,00	620,42	1.201.006,58
	<i>d</i> Plusvalenze patrimoniali	0,00	10.252,17	0,00
	<i>e</i> Altri proventi straordinari	0,00	0,00	0,00
	Totale proventi straordinari	0,00	10.872,59	1.201.006,58
25	Oneri straordinari	0,00	39.716,64	1.258.612,93
	<i>a</i> Trasferimenti in conto capitale	0,00	0,00	0,00
	<i>b</i> Sopravvenienze passive e insussistenze dell'attivo	0,00	39.716,64	1.204.666,42
	<i>c</i> Minusvalenze patrimoniali	0,00	0,00	26.420,16
	<i>d</i> Altri oneri straordinari	0,00	0,00	27.526,35
	Totale oneri straordinari	0,00	39.716,64	1.258.612,93
	TOTALE PROVENTI ED ONERI STRAORDINARI (E)	0,00	-28.844,05	-57.606,35
	RISULTATO PRIMA DELLE IMPOSTE (A-B+C+D+E)	0,00	5.147,17	359.705,65
26	Imposte (*)	0,00	195.628,50	193.797,32
27	RISULTATO DELL'ESERCIZIO	0,00	-190.481,33	165.908,33

Nota: il prospetto prende in considerazione solo gli anni in cui vige l'attuale decreto D.Lgs. 118/11.

Conto Economico



2 - STATO PATRIMONIALE ATTIVO PLURIENNALE

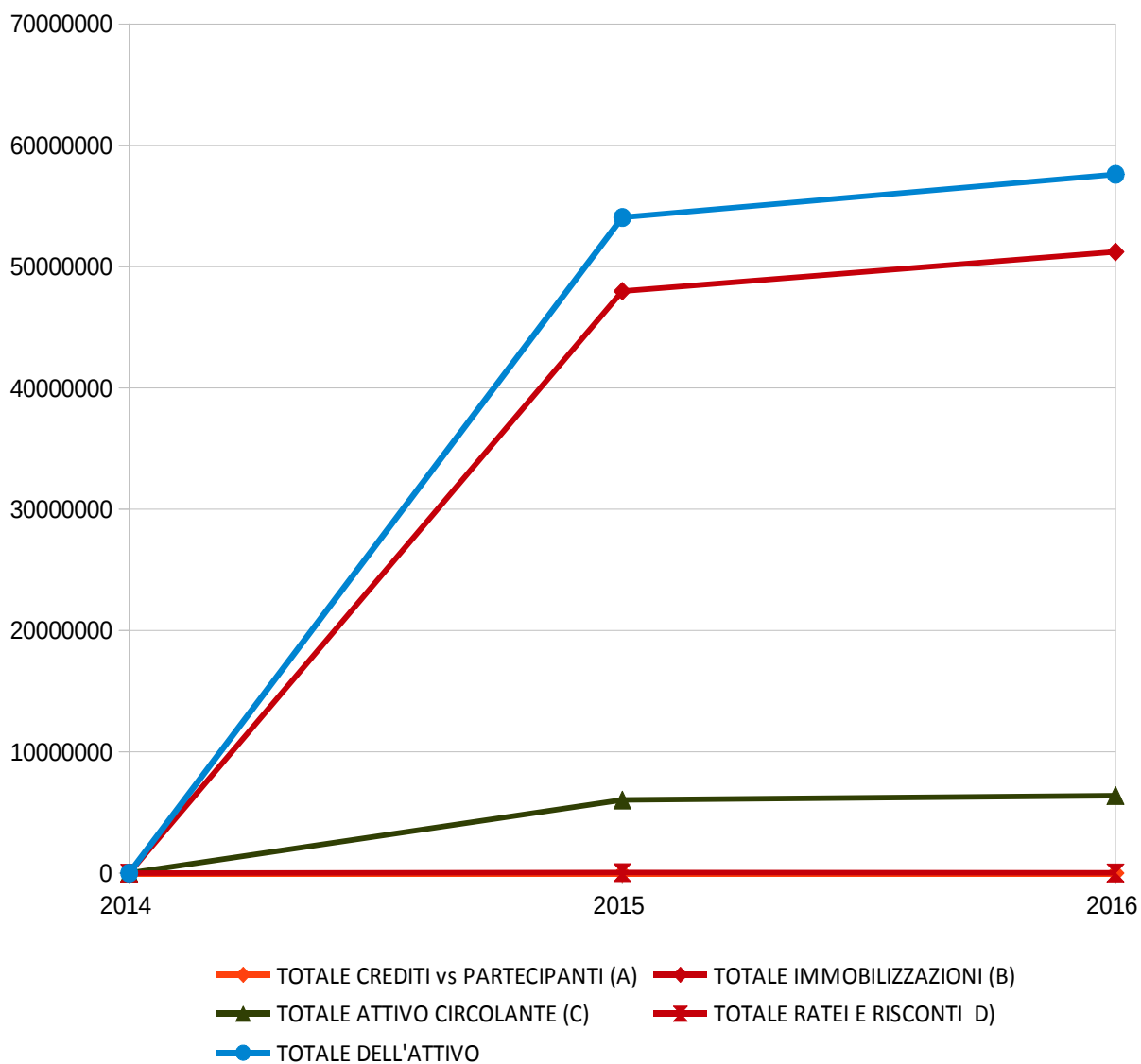
Voce di Stampa		2014	2015	2016
1	A) CREDITI vs.LO STATO ED ALTRE AMMINISTRAZIONI PUBBLICHE PER LA PARTECIPAZIONE AL FONDO DI DOTAZIONE	0,00	0,00	0,00
	TOTALE CREDITI vs PARTECIPANTI (A)	0,00	0,00	0,00
	B) IMMOBILIZZAZIONI	0,00	0,00	0,00
I	<u>Immobilizzazioni immateriali</u>	0,00	0,00	0,00
1	costi di impianto e di ampliamento	0,00	0,00	0,00
2	costi di ricerca sviluppo e pubblicita	0,00	0,00	0,00
3	diritti di brevetto ed utilizzazione opere dell'ingegno	0,00	976,00	2.176,83
4	concessioni, licenze, marchi e diritti simile	0,00	0,00	0,00
5	avviamento	0,00	0,00	0,00
6	immobilizzazioni in corso ed acconti	0,00	0,00	0,00
9	altre	0,00	2.908.744,23	6.009.349,09
	Totale immobilizzazioni immateriali	0,00	2.909.720,23	6.011.525,92
II	<u>Immobilizzazioni materiali (3)</u>	0,00	0,00	0,00
1	Beni demaniali	0,00	30.343.656,69	29.934.894,26
1.1	Terreni	0,00	0,00	0,00
1.2	Fabbricati	0,00	8.997.038,67	9.138.592,09
1.3	Infrastrutture	0,00	20.509.960,16	19.992.566,37
1.9	Altri beni demaniali	0,00	836.657,86	803.735,80
III 2	Altre immobilizzazioni materiali (3)	0,00	13.958.408,00	14.489.179,91
2.1	Terreni	0,00	2.349.018,27	2.349.018,27
a	di cui in leasing finanziario	0,00	0,00	0,00
2.2	Fabbricati	0,00	11.021.535,62	11.553.780,04
a	di cui in leasing finanziario	0,00	0,00	0,00
2.3	Impianti e macchinari	0,00	1.180,31	1.120,58
a	di cui in leasing finanziario	0,00	0,00	0,00
2.4	Attrezzature industriali e commerciali	0,00	297.181,36	308.239,37
2.5	Mezzi di trasporto	0,00	60.639,56	37.229,30
2.6	Macchine per ufficio e hardware	0,00	81.405,06	43.146,47
2.7	Mobili e arredi	0,00	139.430,00	141.708,25
2.8	Infrastrutture	0,00	0,00	0,00
2.9	Diritti reali di godimento	0,00	0,00	0,00
2.99	Altri beni materiali	0,00	8.017,82	54.937,63
3	Immobilizzazioni in corso ed acconti	0,00	137.881,45	595.344,80
	Totale immobilizzazioni materiali	0,00	44.439.946,14	45.019.418,97
IV	<u>Immobilizzazioni Finanziarie (1)</u>	0,00	0,00	0,00
1	Partecipazioni in	0,00	626.198,41	178.832,53
a	imprese controllate	0,00	27.000,00	27.000,00

	<i>b</i>	imprese partecipate	0,00	0,00	0,00
	<i>c</i>	altri soggetti	0,00	599.198,41	151.832,53
2		Crediti verso	0,00	0,00	0,00
	<i>a</i>	altre amministrazioni pubbliche	0,00	0,00	0,00
	<i>b</i>	imprese controllate	0,00	0,00	0,00
	<i>c</i>	imprese partecipate	0,00	0,00	0,00
	<i>d</i>	altri soggetti	0,00	0,00	0,00
3		Altri titoli	0,00	0,00	0,00
		Totale immobilizzazioni finanziarie	0,00	626.198,41	178.832,53
		TOTALE IMMOBILIZZAZIONI (B)	0,00	47.975.864,78	51.209.777,42
		C) ATTIVO CIRCOLANTE	0,00	0,00	0,00
I		Rimanenze	0,00	0,00	0,00
		Totale	0,00	0,00	0,00
II		<u>Crediti(2)</u>	0,00	0,00	0,00
1		Crediti di natura tributaria	0,00	575.614,09	226.856,35
	<i>a</i>	Crediti da tributi destinati al finanziamento della sanità	0,00	0,00	0,00
	<i>b</i>	Altri crediti da tributi	0,00	279.400,22	173.992,27
	<i>c</i>	Crediti da Fondi perequativi	0,00	296.213,87	52.864,08
2		Crediti per trasferimenti e contributi	0,00	715.404,11	1.437.199,29
	<i>a</i>	verso amministrazioni pubbliche	0,00	637.132,11	1.337.539,29
	<i>b</i>	imprese controllate	0,00	0,00	0,00
	<i>c</i>	imprese partecipate	0,00	0,00	0,00
	<i>d</i>	verso altri soggetti	0,00	78.272,00	99.660,00
3		Verso clienti ed utenti	0,00	178.050,91	121.703,29
4		Altri Crediti	0,00	1.203.375,69	119.997,03
	<i>a</i>	verso l'erario	0,00	0,00	0,00
	<i>b</i>	per attività svolta per c/terzi	0,00	208.306,46	0,00
	<i>c</i>	altri	0,00	995.069,23	119.997,03
		Totale crediti	0,00	2.672.444,80	1.905.755,96
III		<u>ATTIVITA' FINANZIARIE CHE NON COSTITUISCONO IMMOBILIZZI</u>	0,00	0,00	0,00
1		partecipazioni	0,00	0,00	0,00
2		altri titoli	0,00	0,00	0,00
		Totale attività finanziarie che non costituiscono immobilizzi	0,00	0,00	0,00
IV		<u>DISPONIBILITA' LIQUIDE</u>	0,00	0,00	0,00
1		Conto di tesoreria	0,00	3.357.963,90	4.480.081,34
	<i>a</i>	Istituto tesoriere	0,00	3.357.963,90	4.480.081,34
	<i>b</i>	presso Banca d'Italia	0,00	0,00	0,00
2		Altri depositi bancari e postali	0,00	0,00	0,00
3		Denaro e valori in cassa	0,00	0,00	0,00
4		Altri conti presso la tesoreria statale intestati all'ente	0,00	0,00	0,00
		Totale disponibilità liquide	0,00	3.357.963,90	4.480.081,34
		TOTALE ATTIVO CIRCOLANTE (C)	0,00	6.030.408,70	6.385.837,30

	D) RATEI E RISCONTI	0,00	0,00	0,00
1	Ratei attivi	0,00	0,00	0,00
2	Risconti attivi	0,00	42.505,18	9.753,84
	TOTALE RATEI E RISCONTI D)	0,00	42.505,18	9.753,84
	TOTALE DELL'ATTIVO	0,00	54.048.778,66	57.605.368,56

Nota: il prospetto prende in considerazione solo gli anni in cui vige l'attuale decreto D.Lgs. 118/11.

Stato Patrimoniale Attivo



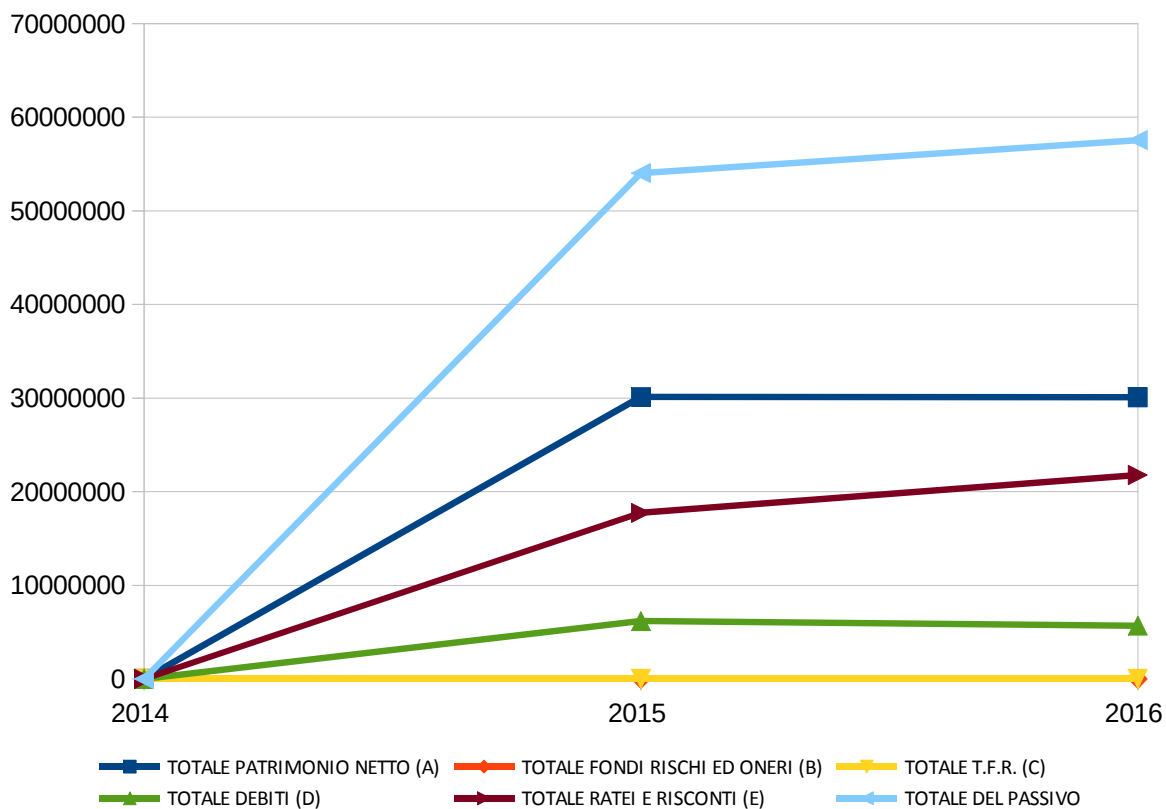
3 - STATO PATRIMONIALE PASSIVO PLURIENNALE

Voce di Stampa		2014	2015	2016
	A) PATRIMONIO NETTO	0,00	0,00	0,00
I	Fondo di dotazione	0,00	11.391.219,14	11.391.219,14
II	Riserve	0,00	18.920.737,94	18.536.976,20
	<i>a</i> da risultato economico di esercizi precedenti	0,00	5.101.278,71	4.391.818,37
	<i>b</i> da capitale	0,00	59.670,70	59.670,70
	<i>c</i> da permessi di costruire	0,00	13.759.788,53	14.085.487,13
III	Risultato economico dell'esercizio	0,00	-190.481,33	165.908,33
	TOTALE PATRIMONIO NETTO (A)	0,00	30.121.475,75	30.094.103,67
	B) FONDI PER RISCHI ED ONERI	0,00	0,00	0,00
1	per trattamento di quiescenza	0,00	0,00	0,00
2	per imposte	0,00	0,00	0,00
3	altri	0,00	750,00	0,00
	TOTALE FONDI RISCHI ED ONERI (B)	0,00	750,00	0,00
	C) TRATTAMENTO DI FINE RAPPORTO	0,00	0,00	0,00
	TOTALE T.F.R. (C)	0,00	0,00	0,00
	D) DEBITI (1)	0,00	0,00	0,00
1	Debiti da finanziamento	0,00	3.237.017,78	2.780.900,02
	<i>a</i> prestiti obbligazionari	0,00	0,00	0,00
	<i>b</i> v/ altre amministrazioni pubbliche	0,00	0,00	0,00
	<i>c</i> verso banche e tesoriere	0,00	0,00	0,00
	<i>d</i> verso altri finanziatori	0,00	3.237.017,78	2.780.900,02
2	Debiti verso fornitori	0,00	2.232.761,80	2.250.968,82
3	Acconti	0,00	0,00	0,00
4	Debiti per trasferimenti e contributi	0,00	329.125,65	255.477,88
	<i>a</i> enti finanziati dal servizio sanitario nazionale	0,00	0,00	0,00
	<i>b</i> altre amministrazioni pubbliche	0,00	183.343,67	135.516,13
	<i>c</i> imprese controllate	0,00	0,00	0,00
	<i>d</i> imprese partecipate	0,00	0,00	0,00
	<i>e</i> altri soggetti	0,00	145.781,98	119.961,75
5	altri debiti	0,00	382.541,21	405.410,36
	<i>a</i> tributari	0,00	174.812,87	183.829,08
	<i>b</i> verso istituti di previdenza e sicurezza sociale	0,00	152.217,79	149.195,01
	<i>c</i> per attività svolta per c/terzi (2)	0,00	0,00	0,00
	<i>d</i> altri	0,00	55.510,55	72.386,27
	TOTALE DEBITI (D)	0,00	6.181.446,44	5.692.757,08
	E) RATEI E RISCOINTI E CONTRIBUTI AGLI INVESTIMENTI	0,00	0,00	0,00
I	Ratei passivi	0,00	0,00	0,00
II	Risconti passivi	0,00	17.745.106,47	21.788.913,84

1	Contributi agli investimenti	0,00	17.461.394,05	21.356.358,34
a	da amministrazioni pubbliche	0,00	11.995.842,94	15.826.637,00
b	da altri soggetti	0,00	5.465.551,11	5.529.721,34
2	Concessioni pluriennali	0,00	283.712,42	432.555,50
3	Altri risconti passivi	0,00	0,00	0,00
	TOTALE RATEI E RISCONTI (E)	0,00	17.745.106,47	21.788.913,84
	TOTALE DEL PASSIVO	0,00	54.048.778,66	57.575.774,59
	CONTI D'ORDINE	0,00	0,00	0,00
	1) Impegni su esercizi futuri	0,00	0,00	0,00
	2) beni di terzi in uso	0,00	0,00	0,00
	3) beni dati in uso a terzi	0,00	0,00	0,00
	4) garanzie prestate a amministrazioni pubbliche	0,00	0,00	0,00
	5) garanzie prestate a imprese controllate	0,00	0,00	0,00
	6) garanzie prestate a imprese partecipate	0,00	0,00	0,00
	10) garanzie prestate a altre imprese	0,00	0,00	0,00
	TOTALE CONTI D'ORDINE	0,00	0,00	0,00

Nota: il prospetto prende in considerazione solo gli anni in cui vige l'attuale decreto D.Lgs. 118/11.

Stato Patrimoniale Passivo



4 - APPROFONDIMENTI

4.1 ELENCO DEGLI ORGANISMI, ENTI STRUMENTALI E SOCIETÀ CONTROLLATE E PARTECIPATE

Come previsto dall'art. 3 commi 27, 28 e 29 della legge n. 244 del 27.12.2010, l'Ente ha approvato una delibera con cui ha provveduto ad definire le società partecipate, controllate e gli Enti strumentali facenti capo al gruppo Amministrazione Pubblica. Di seguito se ne riportano gli estremi identificativi.

	Identificativo Fiscale	Forma Giuridica	Settore di Attività	Importo di Partecipazione	Quota di Partecipazione	Indicatori Economici/patrimoniali
ALPI ACQUE S.P.A.	02660800042	Società per azioni	Sviluppo sostenibile e tutela del territorio e dell'ambiente	85.100,00	5%	Totale Crediti: Totale Debiti:
CONSORZIO AGENFORM	02526600040	Consorzio	Politiche per il lavoro e la formazione professionale	2.582,28	13,70%	Totale Crediti: Totale Debiti:
CONSORZIO MONVISO SOLIDALE	02539930046	Consorzio intercomunale	Diritti sociali, politiche sociali e famiglia	0,00	12,4%	Totale Crediti: Totale Debiti:
CONSORZIO SERVIZI ECOLOGIA E AMBIENTE	02787760046	Consorzio intercomunale	Sviluppo sostenibile e tutela del territorio e dell'ambiente	52.380,00	14,25%	Totale Crediti: Totale Debiti:
ENTE MANIFESTAZIONI S.R.L.	02132340049	Società a responsabilità limitata	Turismo	0,00	79,31%	Totale Crediti: Totale Debiti:
GEAC S.P.A.	00210940045	Società per azioni	Trasporti e diritto alla mobilità	12.064,80	2,34%	Totale Crediti: Totale Debiti:

Si segnala inoltre che è stato effettuato con esito positivo il riscontro dei crediti e dei debiti con i propri Enti e società. I prospetti di conciliazione sono stati sottoscritti dal revisore dei conti, dai rispettivi colleghi sindacali e dal dirigente dei servizi finanziari e sono stati depositati agli atti dell'Ufficio Bilancio.

4.2 VARIAZIONI ANNUALI AL PATRIMONIO NETTO

Come previsto dal principio applicato della contabilità economico-patrimoniale allegato al D.Lgs. 118/11, oltre alla naturale applicazione del risultato d'esercizio, ogni anno la quota dei permessi di costruire che – nei termini stabiliti dalla legge – non è destinata al finanziamento delle spese correnti, costituisce incremento delle riserve.

Conto	Descrizione	Variazioni in aumento	Variazioni in diminuzione	Saldo
20102010101001	Riserve derivanti da leggi o obbligatorie	0,00	518.979,01	-518.979,01
20102030101001	Riserve da permessi di costruire	822.033,19	496.334,59	325.698,60
	TOTALE VARIAZIONI AL PATRIMONIO NETTO	822.033,19	1.015.313,60	-193.280,41

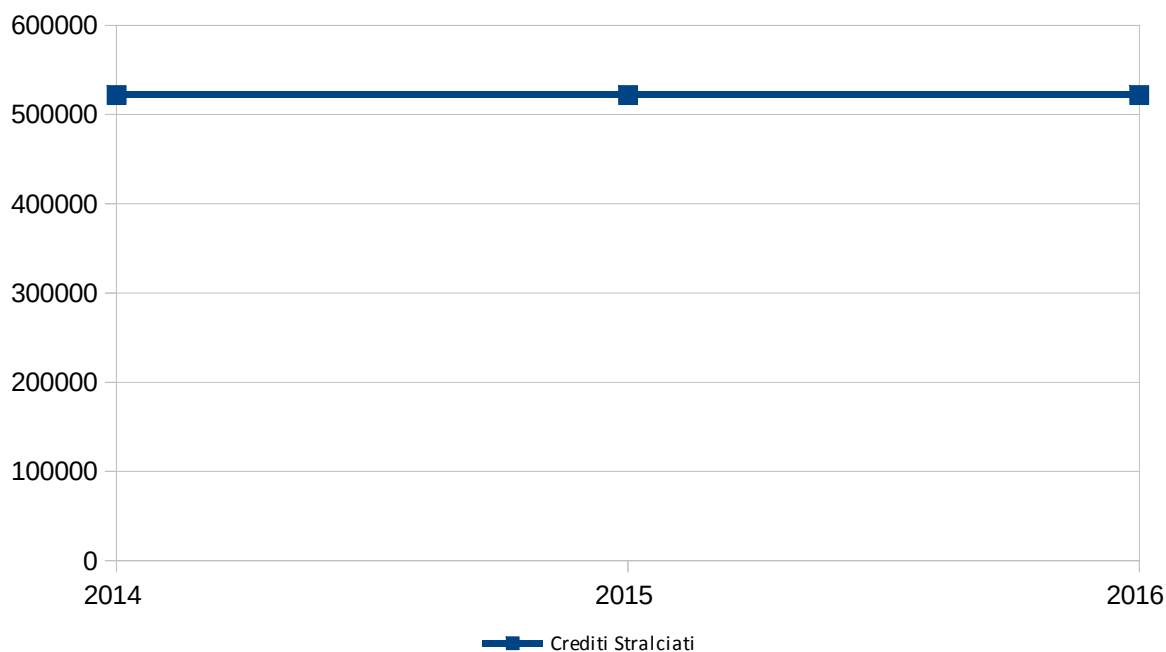
4.3 CREDITI STRALCIATI

Al fine di rendere possibile seguire l'evoluzione delle attività di esazione affidate a terzi e di procedere alla loro definitiva cancellazione una volta che sia stata dimostrata l'oggettiva impossibilità della loro realizzazione parziale o totale, i crediti riconosciuti di dubbia o difficile esazione, stralciati dalle scritture finanziarie, sono stati identificati nell'elenco allegato e sono analizzati monitorandone il loro ammontare complessivo nel quinquennio.

Descrizione	Data di Stralcio	Importo

	2014	2015	2016
Crediti Stralciati	521.883,06	521.883,06	521.883,06

Nota: il prospetto prende in considerazione solo gli anni in cui vige l'attuale decreto D.Lgs. 118/11.

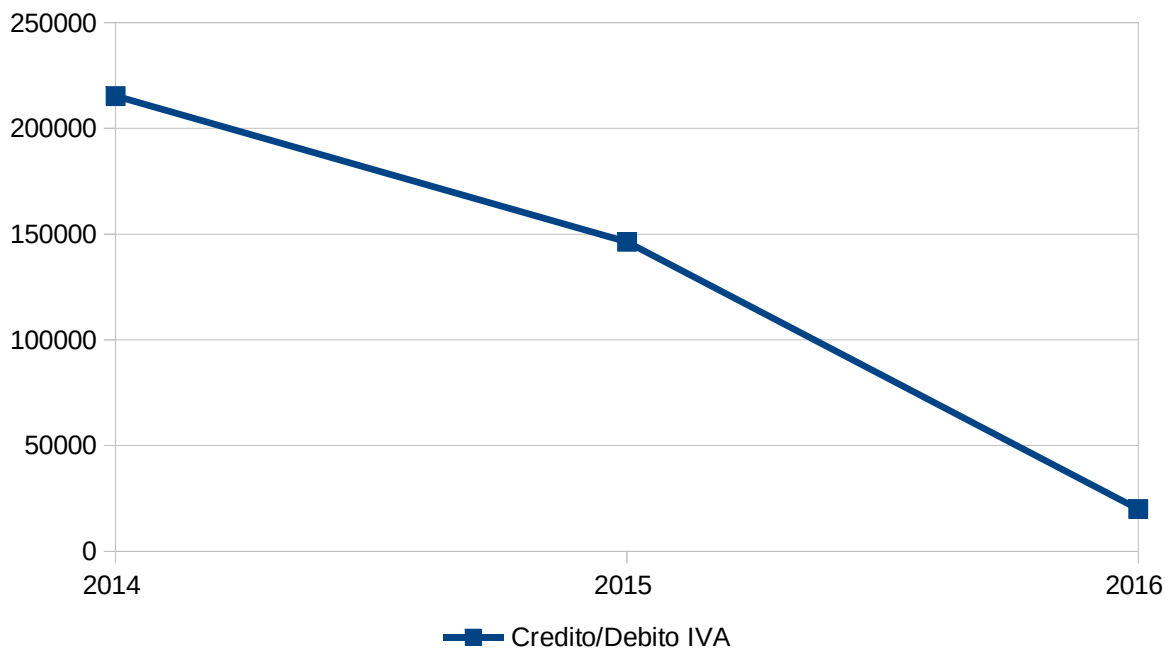


4.4 ANALISI DEL CREDITO E DEBITO IVA ANNUO

	<i>CREDITO</i>	<i>DEBITO</i>
<i>Saldo anno precedente</i>	146.335,33	0,00
<i>IVA registrata nell'anno</i>	-126.325,03	-222.991,40
<i>Versamenti IVA dell'anno</i>	0,00	0,00
<i>IVA da fatture passive in regime di Split Payment commerciale</i>		171.255,73
<i>IVA da fatture passive in regime di Reverse Charge</i>		51.816,13
<i>Saldo annuale</i>	-126.325,03	96.746,83
<i>Saldo finale</i>	20.010,30	80,46

4.5 ANDAMENTO PLURIENNALE DEL CREDITO/DEBITO IVA

	<i>2014</i>	<i>2015</i>	<i>2016</i>
Credito/Debito IVA	215.241,00	146.335,33	20.010,30



4.6 GARANZIE PRESTATE DALL'ENTE A TERZI

Anno	Conto	Descrizione	Variazioni in aumento	Variazioni in diminuzione	Saldo
		TOTALE GARANZIE PRESTATE DALL'ENTE A TERZI	0,00	0,00	0,00

4.7 PROVENTI E ONERI STRAORDINARI

In conformità al Principio Contabile n. 3 dell'Organismo Italiano di Contabilità, si riporta di seguito la composizione della gestione straordinaria:

Conto	Descrizione	Variazioni in aumento	Variazioni in diminuzione	Saldo
PROVENTI STRAORDINARI				
40502020101001	Insussistenze del passivo	56.000,04	0,00	56.000,04
40502039999001	Altre sopravvenienze attive	1.145.006,54	0,00	1.145.006,54
	TOTALE PROVENTI STRAORDINARI	1.201.006,58	0,00	1.201.006,58
ONERI STRAORDINARI				
40501010302001	Rimborsi di imposte e tasse correnti	77.022,46	0,00	77.022,46
40501019999999	Altre sopravvenienze passive	191.816,15	0,00	191.816,15
40501020101001	Insussistenze dell'attivo	935.827,81	0,00	935.827,81
40501040108012	Minusvalenza da alienazione di Infrastrutture stradali	7.204,96	0,00	7.204,96
40501040403003	Minusvalenze da Alienazione di partecipazioni in altre imprese	19.215,20	0,00	19.215,20
40501090101004	Rimborsi in conto capitale a Famiglie di somme non dovute o incassate in eccesso	27.526,35	0,00	27.526,35
	TOTALE ONERI STRAORDINARI	1.258.612,93	0,00	1.258.612,93

4.8 ANALISI DEL PATRIMONIO IMMOBILIARE

Descrizione	Valore Attuale	Fondo Ammortamento	Residuo da Ammortizzare
IMMOBILIZZAZIONI IMMATERIALI			
10201030501001 Sviluppo software e manutenzione evolutiva	2.257,00	80,17	2.176,83
10201070101001 Manutenzione straordinaria su beni demaniali di terzi	5.734.908,95	3.996.040,63	1.738.868,32
10201990101001 Altre immobilizzazioni immateriali n.a.c.	4.596.310,58	325.829,81	4.270.480,77
TOTALE IMMOBILIZZAZIONI IMMATERIALI	10.333.476,53	4.321.950,61	6.011.525,92
IMMOBILIZZAZIONI MATERIALI			
10202010101001 Infrastrutture demaniali	31.514.634,36	11.522.067,99	19.992.566,37
10202010201001 Altri beni immobili demaniali	13.284.974,76	4.146.382,67	9.138.592,09
10202019901001 Altri beni demaniali	1.158.825,66	355.089,86	803.735,80
10202020199999 Mezzi di trasporto ad uso civile, di sicurezza e ordine pubblico n.a.c.	558.221,05	520.991,75	37.229,30
10202020301001 Mobili e arredi per ufficio	3.897,60	1.287,84	2.609,76
10202020399001 Mobili e arredi n.a.c.	1.734.534,40	1.595.435,91	139.098,49
10202020499001 Impianti	1.194,55	73,97	1.120,58
10202020599999 Attrezzature n.a.c.	2.169.372,83	1.861.133,46	308.239,37
10202020601001 Macchine per ufficio	518,03	518,03	0,00
10202020703001 Periferiche	290,19	290,19	0,00
10202020704001 Apparat di telecomunicazione	1.220,00	267,50	952,50
10202020799999 Hardware n.a.c.	401.692,62	359.498,65	42.193,97
10202020901001 Fabbricati ad uso abitativo	2.531.979,16	1.227.883,37	1.304.095,79
10202020902001 Fabbricati ad uso commerciale e istituzionale	5.606.991,26	2.428.439,56	3.178.551,70
10202020903001 Fabbricati ad uso scolastico	4.992.346,29	1.971.147,79	3.021.198,50
10202020916001 Impianti sportivi	4.403.991,47	1.830.824,23	2.573.167,24
10202020917001 Fabbricati destinati ad asili nido	268.747,19	91.001,13	177.746,06
10202020918001 Musei, teatri e biblioteche	1.780.428,68	505.472,98	1.274.955,70
10202020999999 Beni immobili n.a.c.	17.894,71	387,04	17.507,67
10202021002001 Fabbricati ad uso commerciale e istituzionale di valore culturale, storico ed artistico	6.557,38	0,00	6.557,38
10202021101001 Oggetti di valore	771,09	0,00	771,09
10202021201001 Materiale bibliografico	54.955,47	4.435,36	50.520,11
10202021299999 Altri beni materiali diversi	4.313,80	667,37	3.646,43
10202021302001 Terreni edificabili	2.257.078,84	0,00	2.257.078,84
10202021399999 Altri terreni n.a.c.	91.939,43	0,00	91.939,43
10202040201001 Immobilizzazioni materiali in costruzione	595.344,80	0,00	595.344,80
TOTALE IMMOBILIZZAZIONI MATERIALI	73.442.715,62	28.423.296,65	45.019.418,97
IMMOBILIZZAZIONI FINANZIARIE			
10203010701001 Partecipazioni in imprese controllate non incluse in Amministrazioni pubbliche	27.000,00	0,00	27.000,00
10203010901001 Partecipazioni in altre imprese non incluse in Amministrazioni pubbliche	151.832,53	0,00	151.832,53

TOTALE IMMOBILIZZAZIONI FINANZIARIE	178.832,53	0,00	178.832,53
TOTALE PATRIMONIO IMMOBILIARE	83.955.024,68	32.745.247,26	51.209.777,42

CONCLUSIONE

Tenuto conto di tutto quanto esposto, rilevato e proposto si attesta la corrispondenza del Rendiconto alle Risultanze della Gestione e si esprime parere favorevole per l'approvazione del Rendiconto dell'Esercizio Finanziario 2016.

COMUNE DI SAVIGLIANO, 6 aprile 2017

IL COMMISSARIO PREFETTIZIO

MASOERO LORELLA

IL RESPONSABILE DEL SERVIZIO
FINANZIARIO

STEFFENINO ANNE GABRIELE
